



Kommuneproposisjonen 2023/RNB 2022

Sigmund Engdal, Komøkforum Trøndelag, 1. juni 2022

Hovedtematikk

- Kommuneøkonomien ved inngangen til 2022
- Revidert nasjonalbudsjett (RNB) 2022
- Kommuneproposisjon 2023

2021 - Skattevekst, prisvekst (byggkostnader og strøm), korona og gode regnskapsresultater

Kommunal Rapport

› PUBLISERT 18.01.2022 10:23

Kronår for skatteinntektene i Kommune-Norge

Ferske tall fra SSB viser at norske kommuner fikk inn skatt på 236,4 milliarder kroner i fjor. - Rått, sier seniorforsker i Telemarksforskning.

ME
› N

 Stjørdal kommune

Alle tjenester Om kommunen Ledige stillinger Politikk og planer Inns

› Forsiden › Aktuelt › Foreløpig regnskap 2021

Foreløpig regnskap 2021

Lytt til teksten

Meget godt resultat for Stjørdal kommune.

Stjørdal kommune har lagt et godt økonomisk grunnlag i forkant av en krevende økonomisk omstilling. Det gode resultatet gjør at vi kan legge betydelig egenkapital inn i både Fossliia omsorgssenter og ny Halsen barneskole og høy gjeld reduseres. Spesielt ga en god



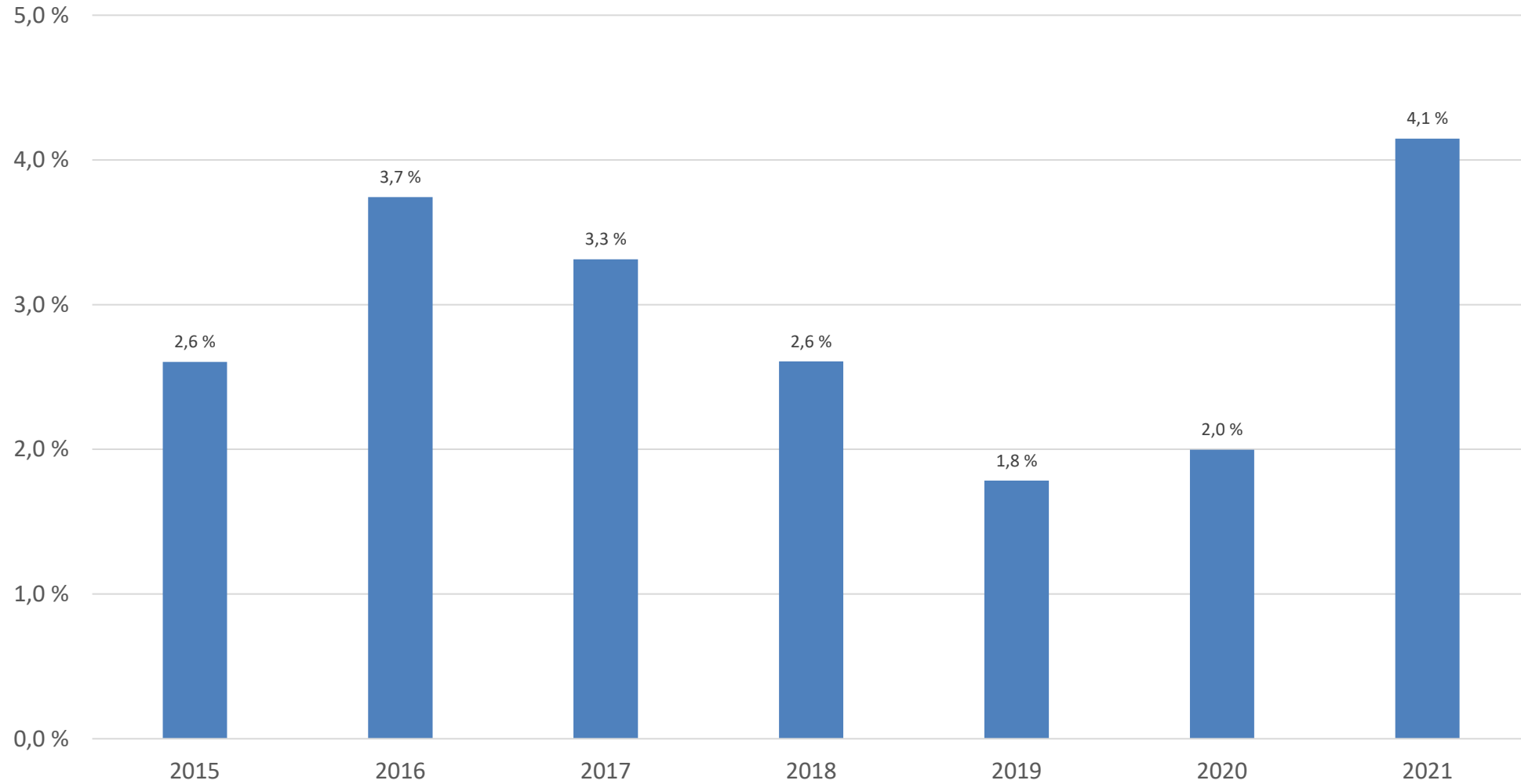
Prisøkningen på strøm etter nyttår skyldes i hovedsak tørrere og kaldere vær. Foto: Statnett

Kommunal deflator 2021:

Nasjonalbudsjett 2021	2,7 prosent
RNB 2021	2,7 prosent
Nasjonalbudsjett 2022	3,3 prosent
TBU – mars 2022	4,3 prosent

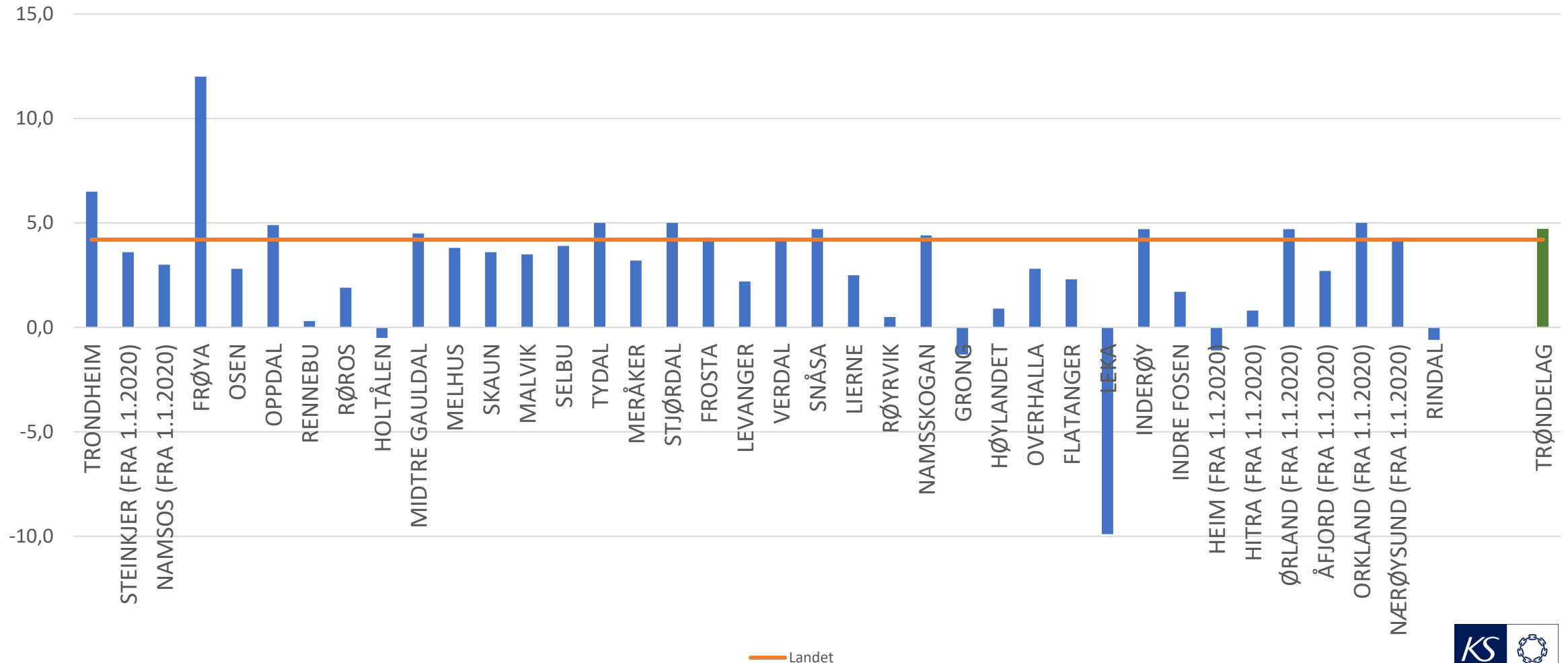
Beste resultat siden 2006

Netto driftsresultat etter netto bundne fondsavsetninger – alle kommuner



Gode resultater i mange av kommunene i Trøndelag i 2021, men også store forskjeller

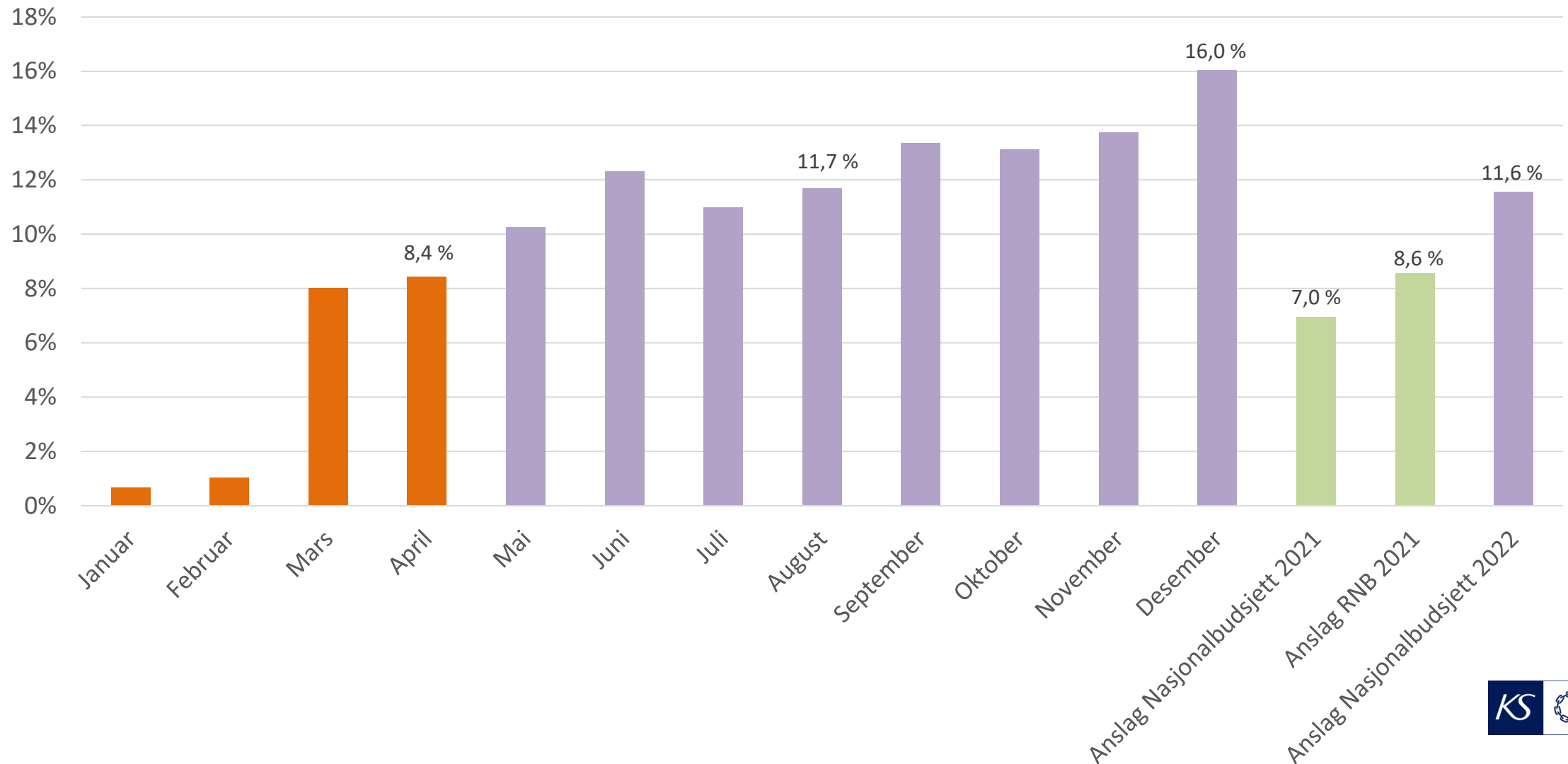
Netto driftsresultat etter netto bundne fondsavsetninger 2021, pst av driftsinntekter



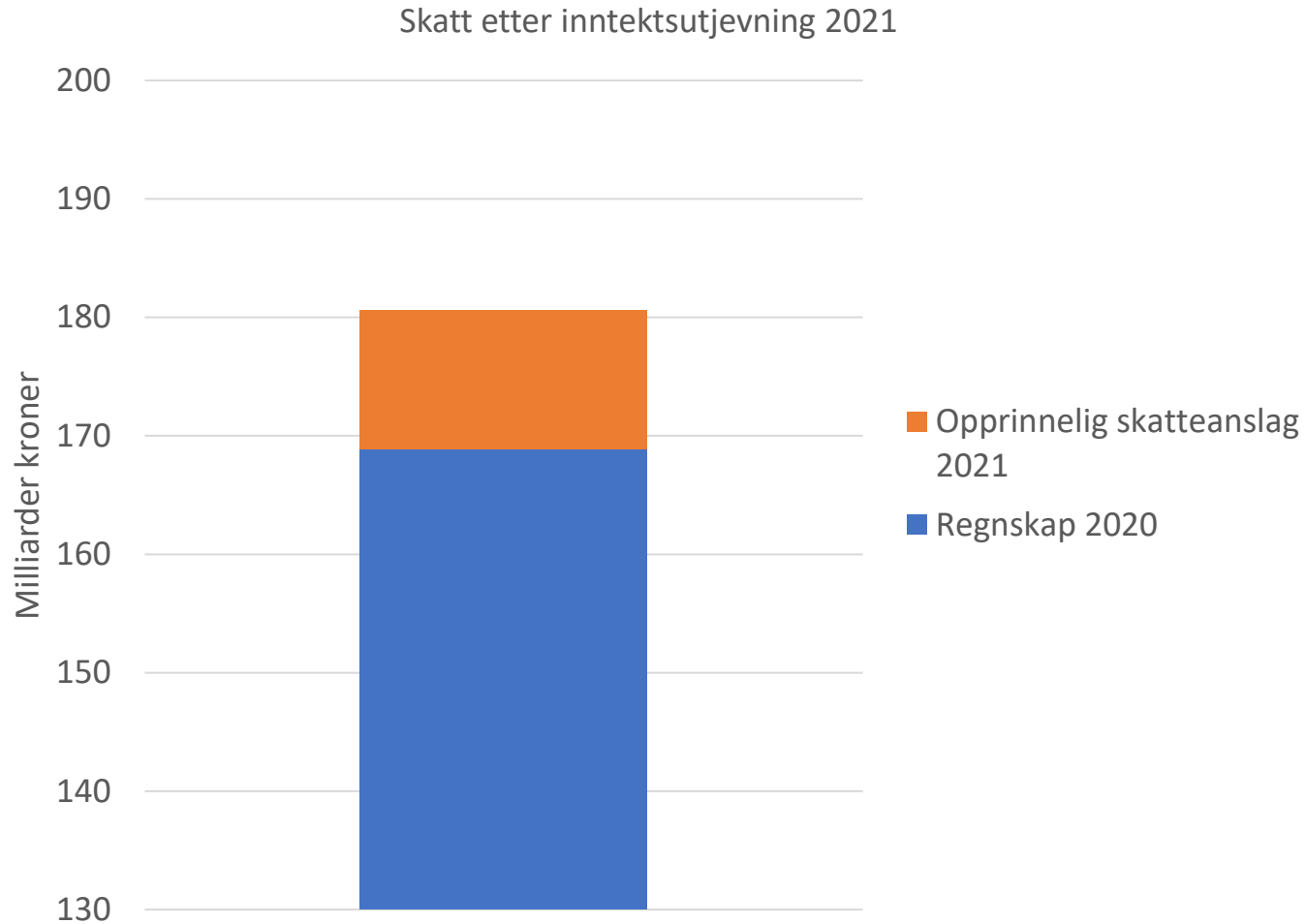
Økte skatteinntekter hovedforklaringen til det gode resultatet

selv om skatteinntektene i 2021 ble oppjustert flere ganger – ble likevel de faktiske skatteinntektene mye høyere

Skatteinntekter kommunene. Akkumulert vekst fra året før.



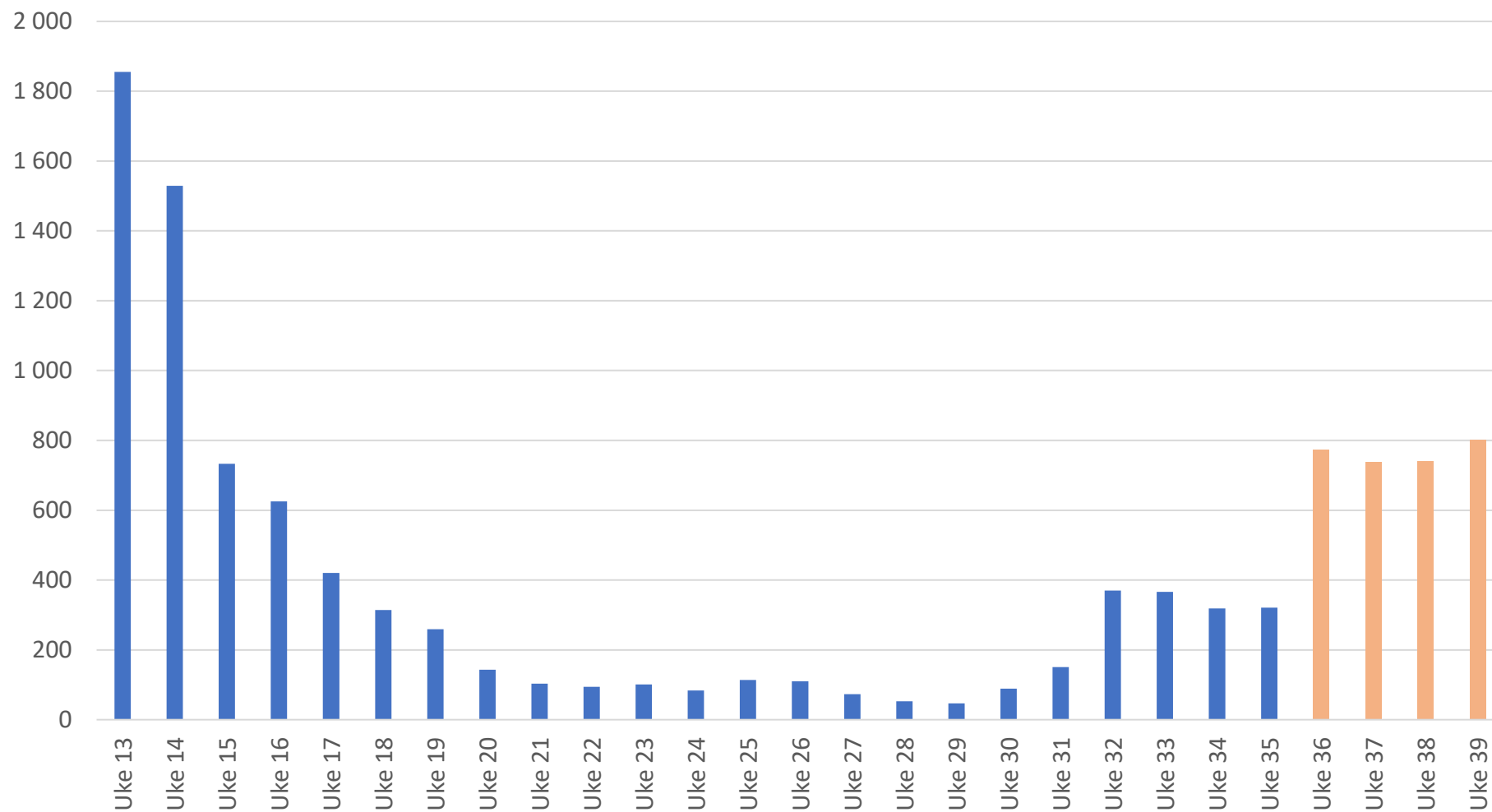
Ekstra skatteinngang i 2021 har først og fremst sammenheng med for lave anslag på nasjonalt nivå – tilnærmet umulig å forutse pandemiutvikling og dens innvirkning på økonomien.



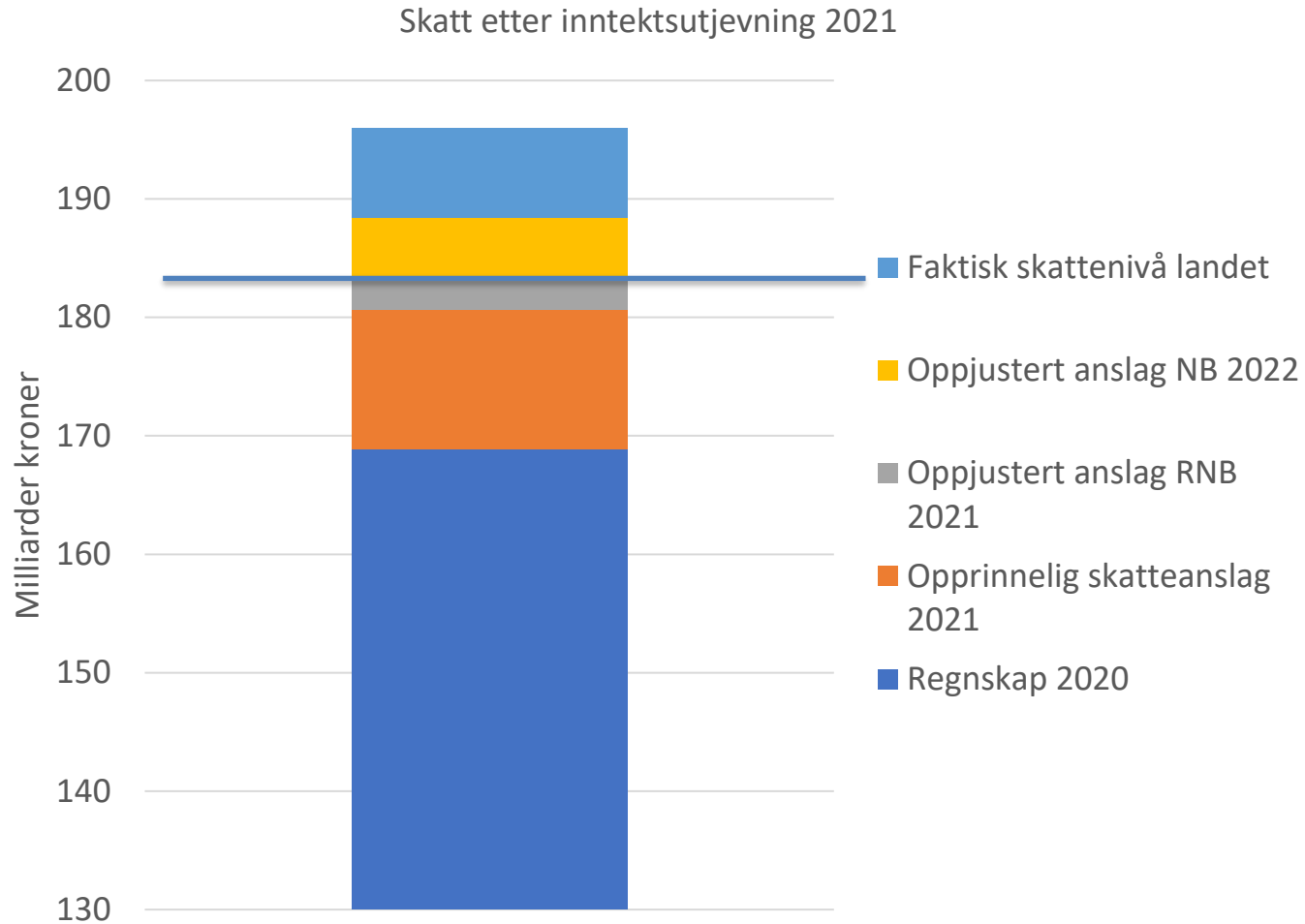
- Skattesatser - kommuner
- Inntekt
 - 2020: 11,1 %
 - 2021:
- Formue
 - 2020: 7 promille
 - 2021: 7 promille

Usikker smittesituasjon når opprinnelig skatteanslag ble lagt

Antall smittede per uke - 2020

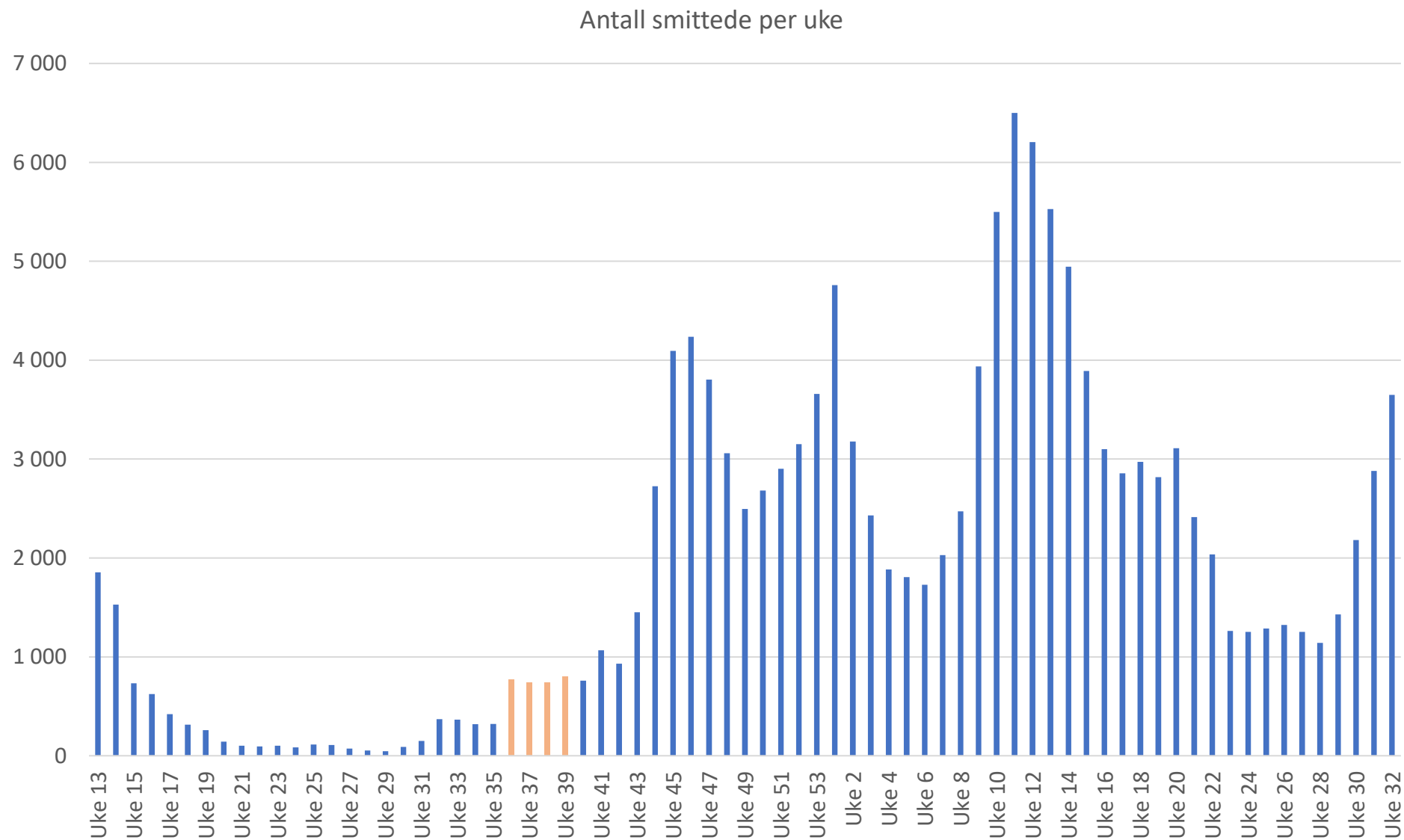


Ekstra skatteinngang i 2021 har først og fremst sammenheng med for lave anslag på nasjonalt nivå – tilnærmet umulig å forutse pandemiutvikling og dens innvirkning på økonomien.



- Skattesatser - kommuner
- Inntekt
 - 2020: 11,1 %
 - 2021: 12,15 %
 - 2022: 10,95 %
- Formue
 - 2020: 7 promille
 - 2021: 7 promille
 - 2022: 7 promille

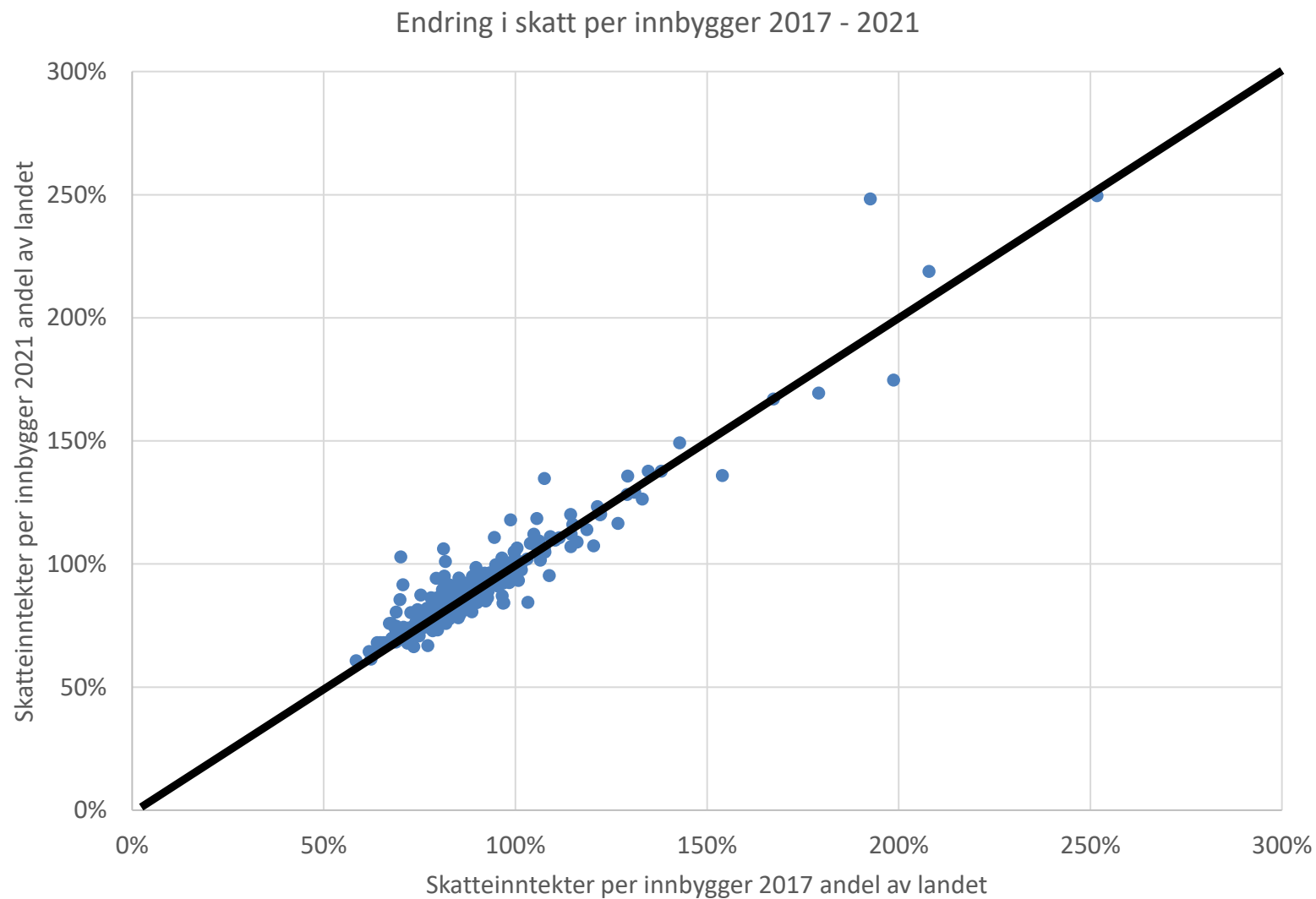
Og smittesituasjonen utover i 2021 bidro heller ikke til redusert usikkerhet



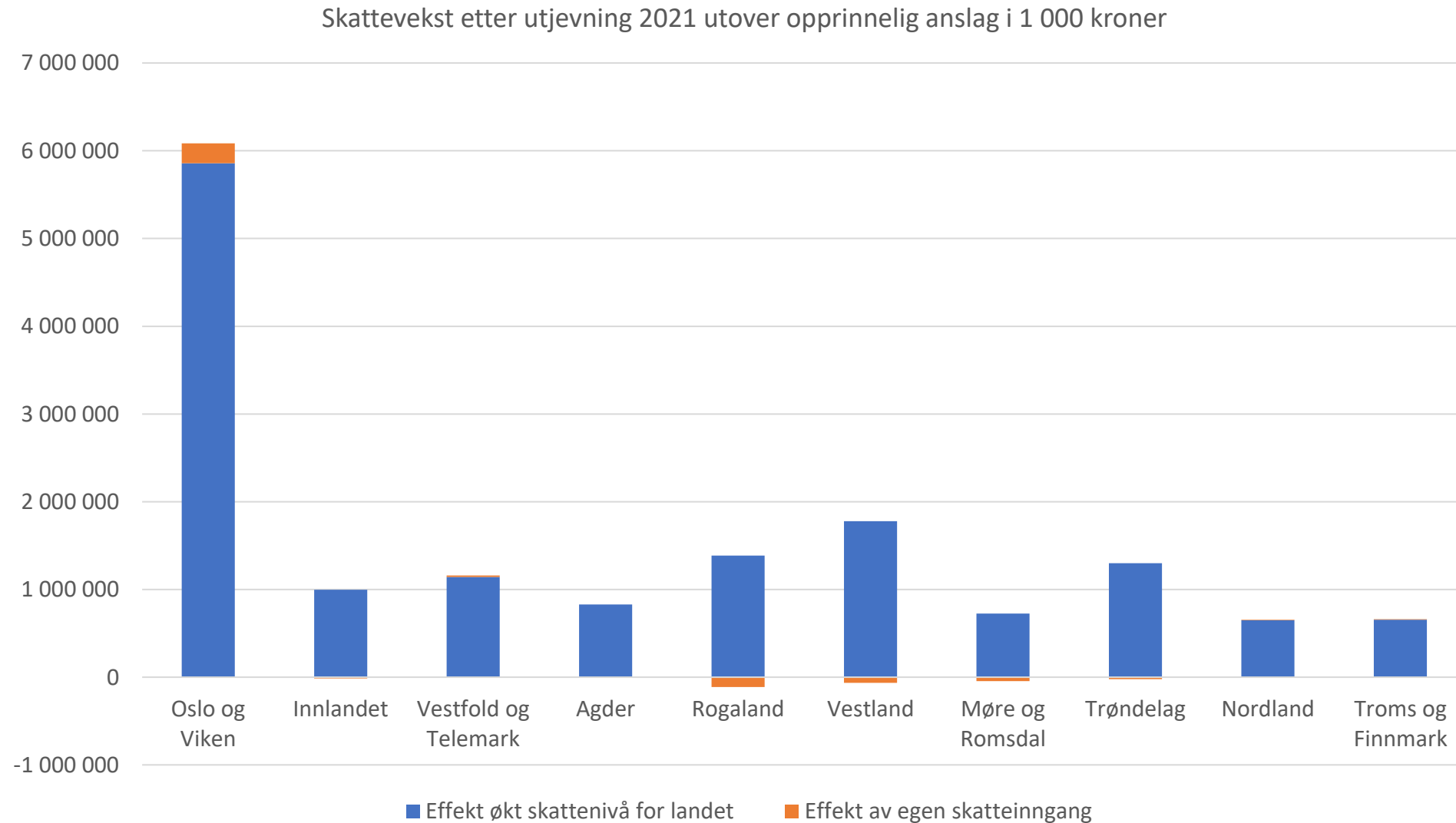
Løpende skatteinntekter en viktig forklaring til merskatteinngangen i 2021

	2021	2020	Endring
Årets forskuddstrekk fra arbeidsgivere	158 324 523	136 818 786	21 505 737
Årets forskuddsskatt	15 123 700	12 043 549	3 080 151
Naturressursskatt	1 402 624	1 390 588	12 036
Marginavsetning inneværende og foregående år	-15 404 824	-13 160 417	-2 244 407
Løpende skatteinngang inneværende år	159 446 023	137 092 506	22 353 517
Forskuddstrekk fra arbeidsgivere for foregående år (vesentlig 6. termin foregående år)	25 628 662	24 104 146	1 524 516
Marginavsetning	-2 564 094	-2 442 536	-121 558
Løpende skatteinngang foregående år - hoveddelen fra januarinngang	23 064 569	21 661 610	1 402 959
Forskuddsskatt foregående år (tilleggsforskudd)	3 017 452	4 075 850	-1 058 398
Restskatt (foregående år)	10 093 759	7 207 604	2 886 155
Restskatt og tilleggsforskudd	13 111 210	11 283 454	1 827 756
Overskytende forskudd (foregående år)	-11 704 033	-12 792 772	1 088 739
Bruk av margin (foregående år)	15 717 408	15 759 244	-41 836
Netto margin foregående år	4 013 375	2 966 472	1 046 903
Øvrige poster, der inntektskorreksjon RAFT utgjør hoveddelen	-3 679 725	-4 111 626	431 901
Sum skatteinngang	195 955 453	168 892 416	27 063 037

Skatteinntekter per innbygger er relativt stabilt over tid på kommunenivå -
undervurdering av skattevekst på nasjonalt nivå hovedforklaring til merskatteveksten

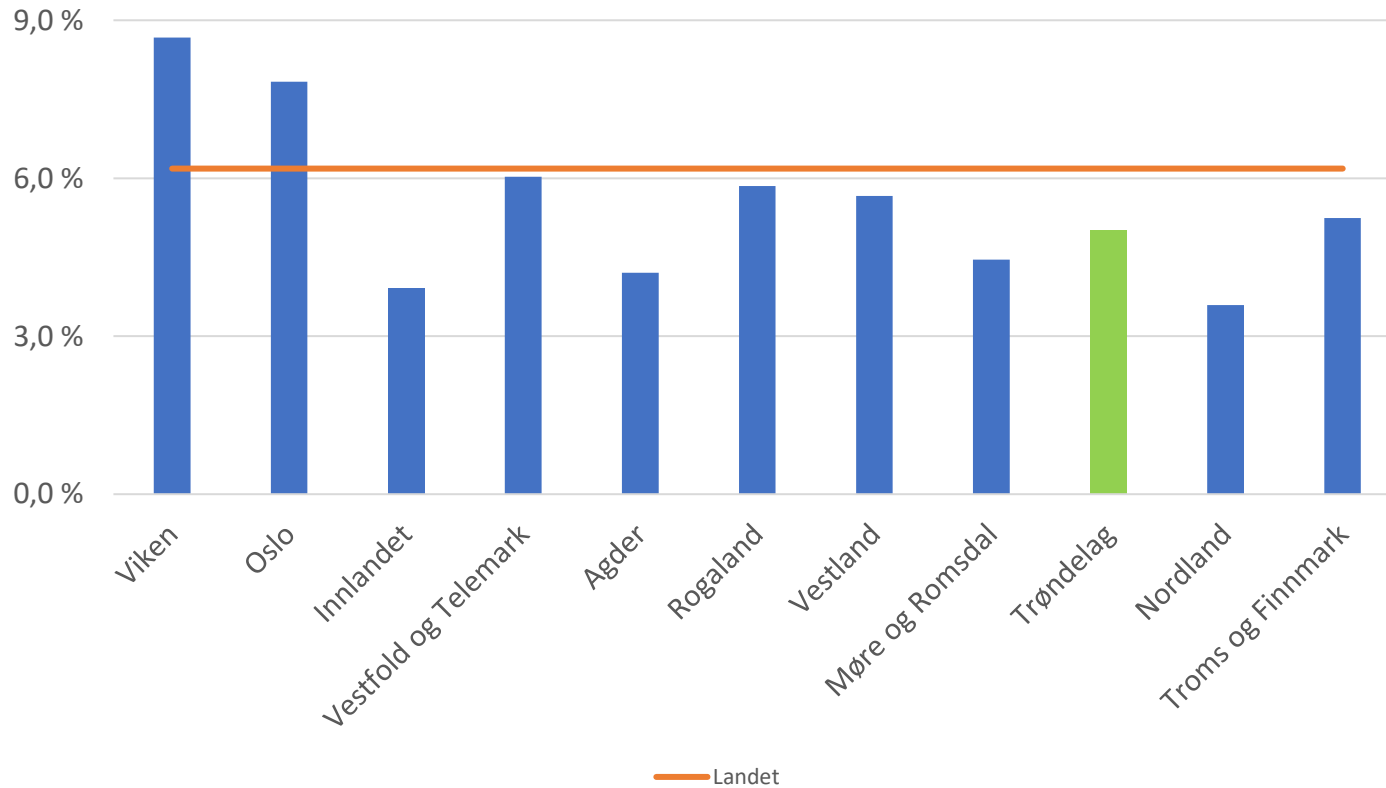


Utviklingen i landets skattenivå får dermed enda større betydning i de fleste kommunene, når vi ser på vekst i skatteinntekter etter inntektsutjevning



Økt prisvekst og covid-19 bidro til høy utgiftsvekst i 2021

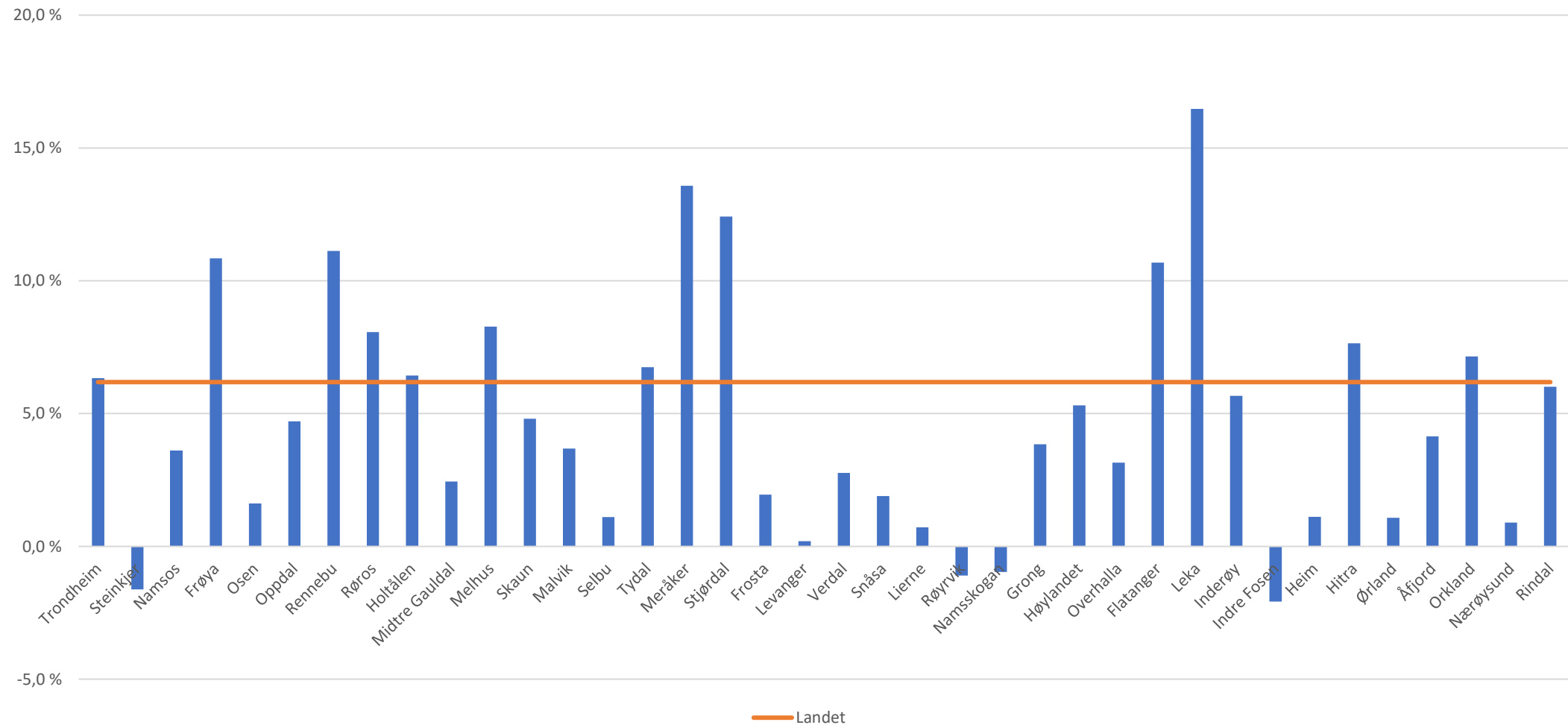
Vekst i brutto driftsutgifter ekskl. avskrivninger i 2021 i pst,
Kommunene inndelt etter fylke



Covid-19s og kommuneregnskap (mrd. kroner)	2020	2021
Finansiert av frie inntekter:		
Ekstra utgifter	6,9	10,8
Inntektsbortfall	3,3	1,2
Reduserte skatteinntekter	2,7	
Finansiert av øremerkede tilskudd (7 mrd. kroner for kommuner og fylkeskommuner i 2020) (8,9 mrd. kroner for kommuner og fylkeskommuner i 2021)		

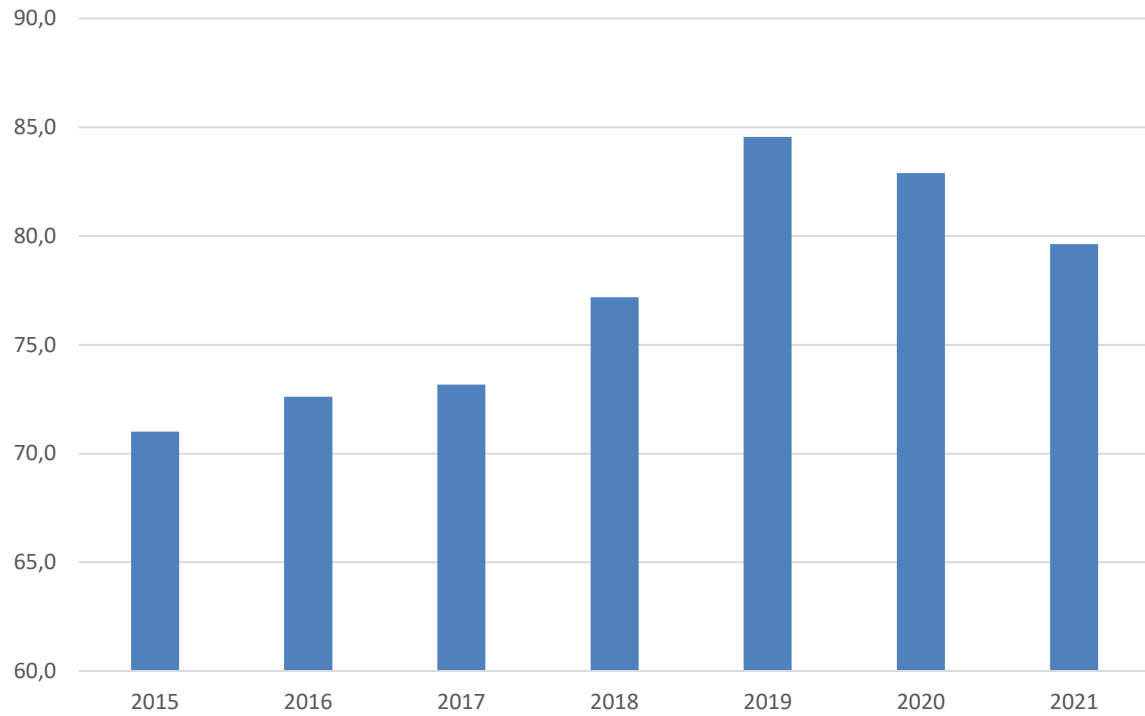
Variierende utgiftsvekst i kommunene i Trøndelag

Vekst i brutto driftsutgifter ekskl. avskrivninger i 2021 i pst,
Kommunene inndelt etter fylke

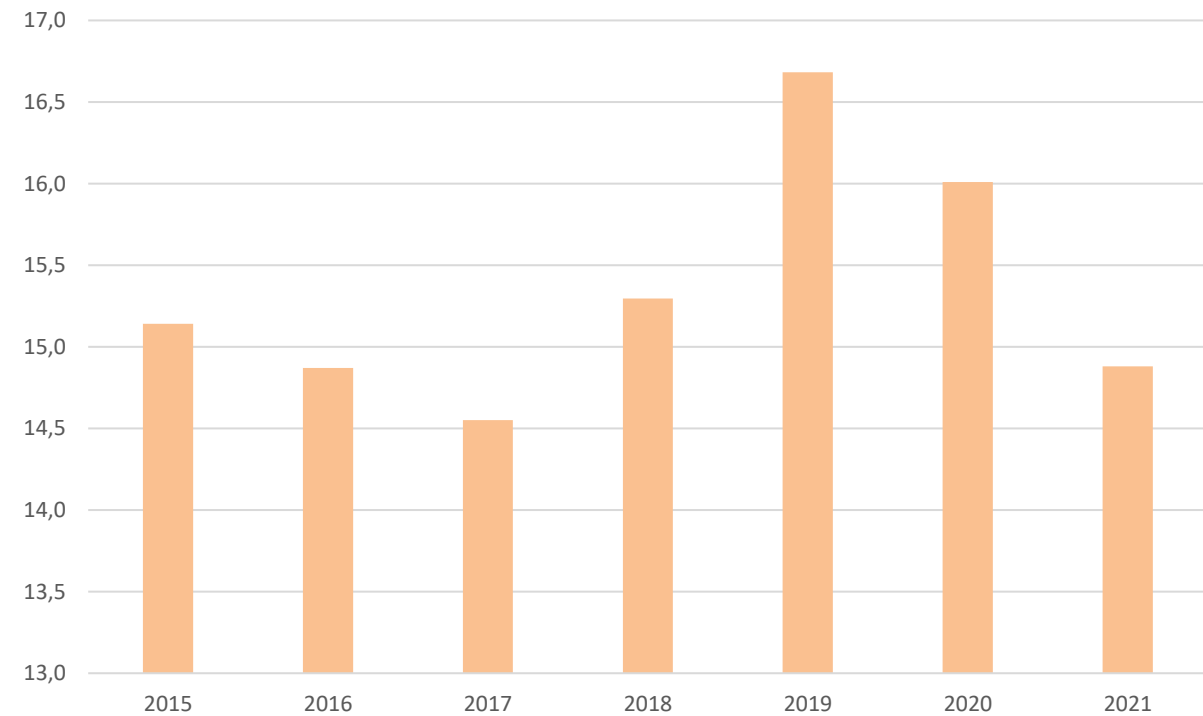


Noe lavere investeringsaktivitet i 2021

Brutto investeringsutgifter landet i faste 2021 mrd. kroner

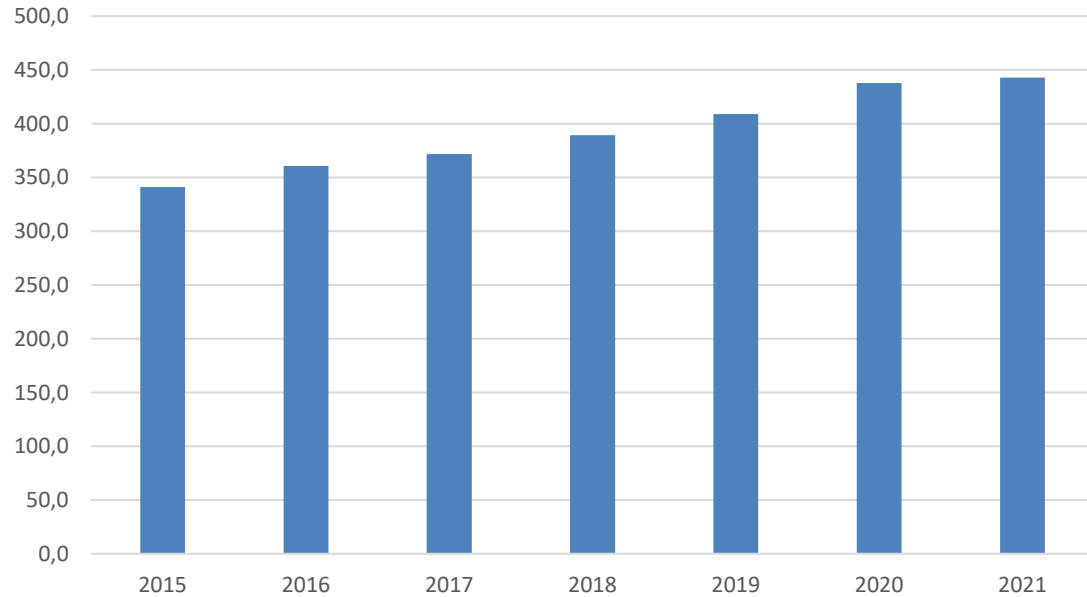


Brutto investeringsutgifter som andel av driftsinntekter

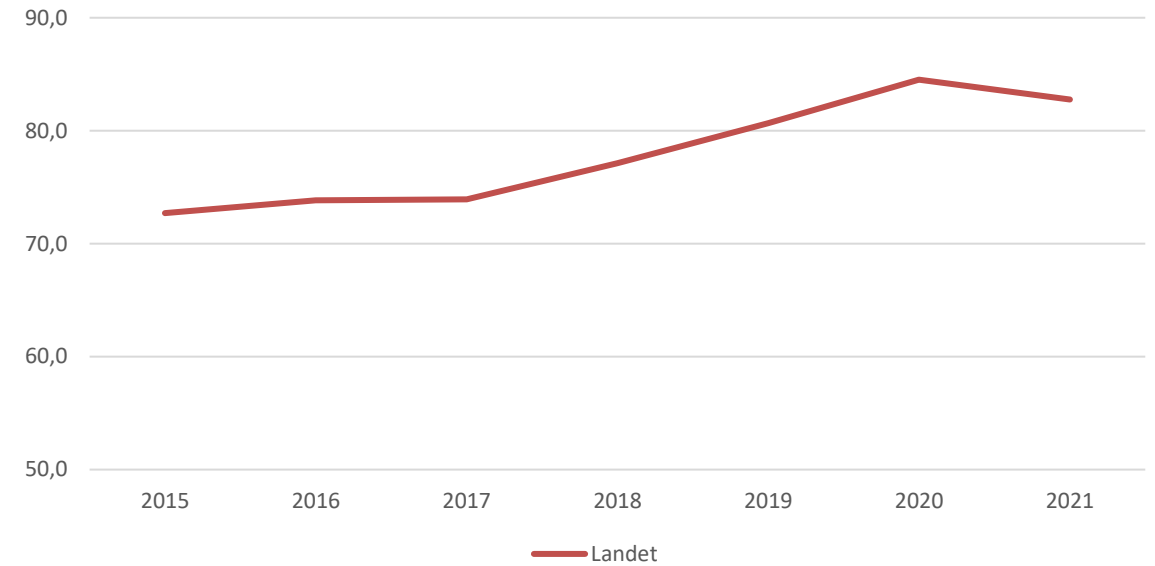


Veksten i lånegjeld flatet ut i 2021

Netto lånegjeld landet fratrukket ubundne investeringsfond i faste 2021 mrd. kroner

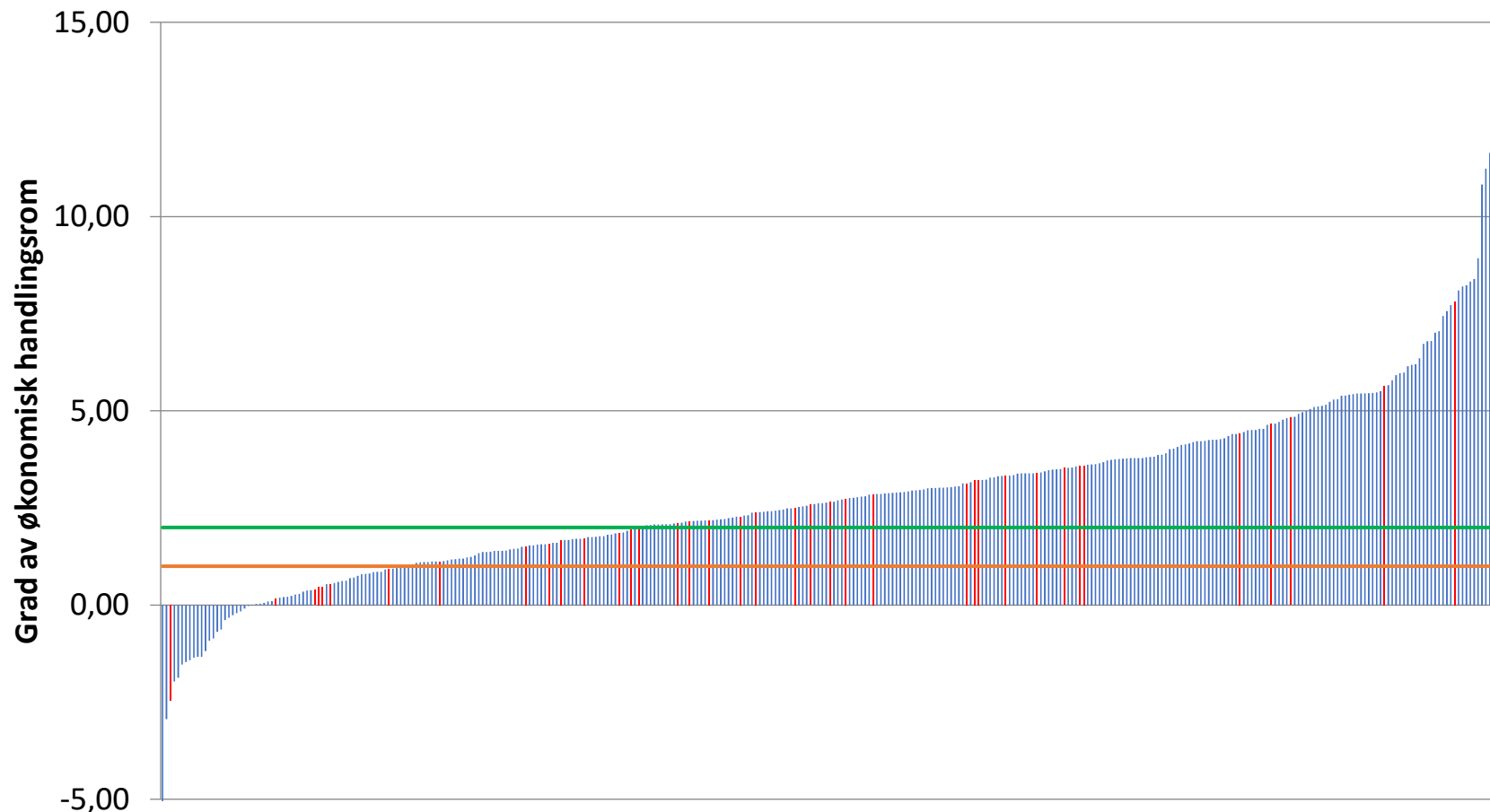


Netto lånegjeld fratrukket ubundne investeringsfond som andel av driftsinntekter



Variierende grad av økonomisk handlingsrom i kommunene i Trøndelag i 2021

Økonomisk handlingsrom 2021 - kommuner
(Kommuner i Trøndelag i rødt)



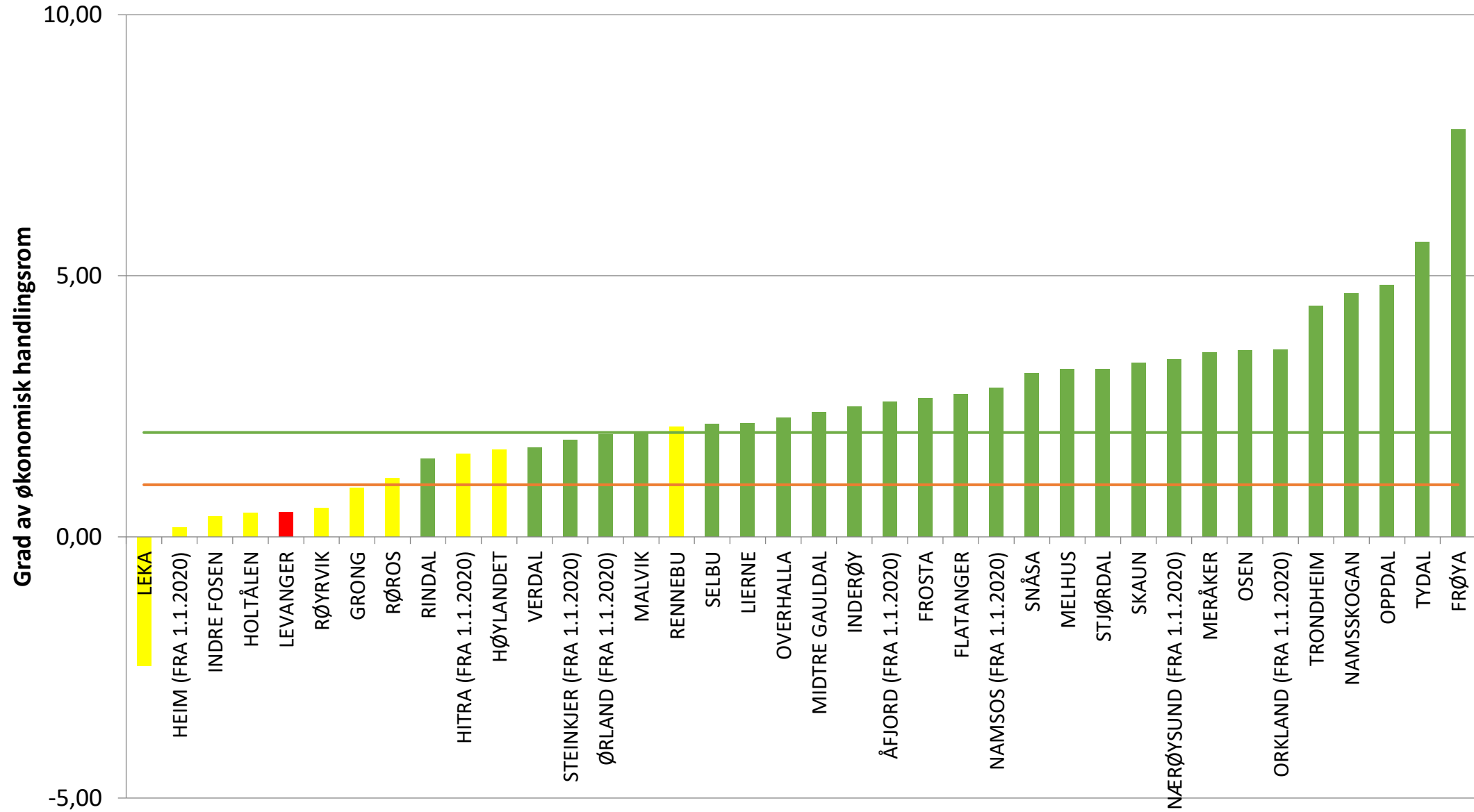
INDIKATOR HANDLINGSROM

- **Under 1:** Lite økonomisk handlingsrom (Under 0 svært utsatt)
- **1 – 2:** Moderat økonomisk handlingsrom
- **Over 2:** Større grad av økonomisk handlingsrom

Vekter sammen tre indikatorer, der alle teller 1/3:

- Netto driftsresultat etter netto bundne fondsavsetninger
- Netto lånegjeld fratrukket ubundne investeringsfond
- Disposisjonsfond fratrukket udekket merforbruk

Økonomisk handlingsrom i kommunene i Trøndelag i 2021





Nasjonaløkonomien per mai 2021



Norsk økonomi i 2022 og 2023

- **Forventet høykonjunktur** (med lav arbeidsledighet og stor kapasitetsutnyttelse)?
 - **til tross for**
 - Krig i Ukraina
 - Pandemi – verdikjedeproblematikk/flaske-halser
 - Høy prisvekst
 - Renteøkninger
- Usikkerheten fremstår som meget stor og gjør det vanskeligere å treffe med politiske tiltak



Vil privat konsum øke med 9,1 % som Finansdepartementet anslår?

- **KPI-vekst**

- Forskjellen mellom KPI og KPI-JAE er energipriser og reelle avgiftsendringer
- KPI-JAE mål for underliggende prisutvikling, men deler er drevet fram av impulser fra utlandet

- **Husholdningene er forskjellige**

- Noen får mer, like mye og mindre å rutte med
- De fleste rente-taperne i 2022, var vinnere i 2020-21

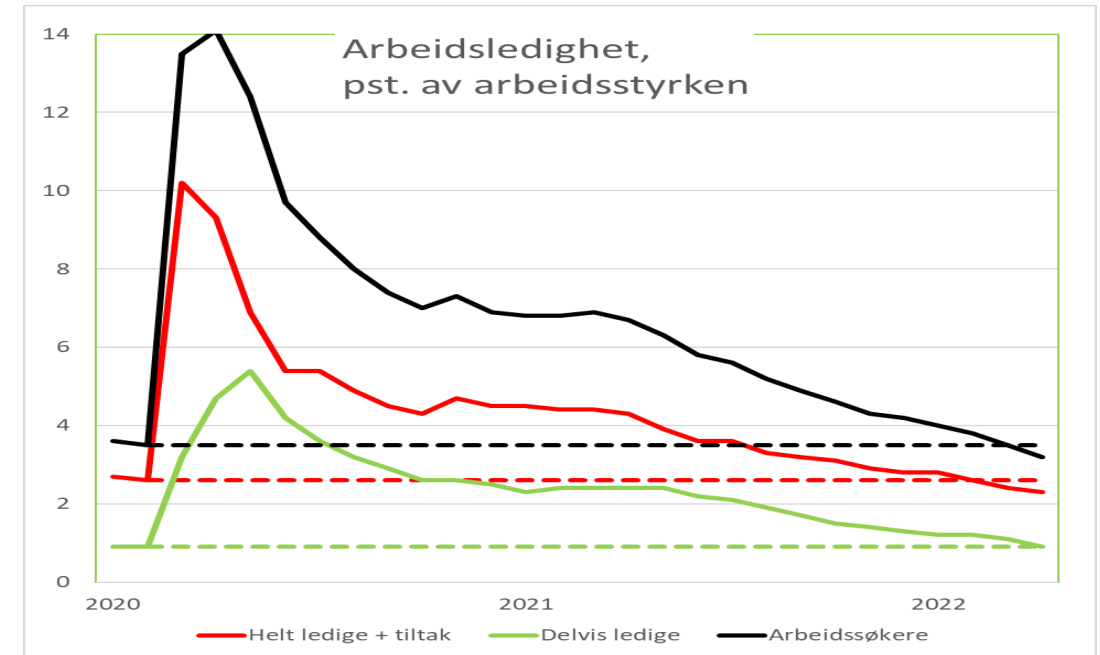
- Hva skjer med kjøpekraften i husholdningene – totalt og fordelingsmessig?

Figur 1. 12-månedersendring, KPI og KPI-JAE



Hvor hett er arbeidsmarkedet?

- **Lav ledighet og mange ledige stillinger, men**
 - Ekstraordinære arbeidskraftsbehov
 - Arbeidsinnvandring
 - Høyt fravær og turnover pga. pandemien
 - Skjult arbeidsledighet
 - Arbeidskrafts- reserve
- **Utviklingen fremover:**
 - Gode konjunkturer vil automatisk øke yrkesaktiviteten
 - På kort sikt er innvandringen avgjørende for tilbudet- hva er den langsiktige trenden?
 - På lengre sikt få flere ut i arbeidsstyrken

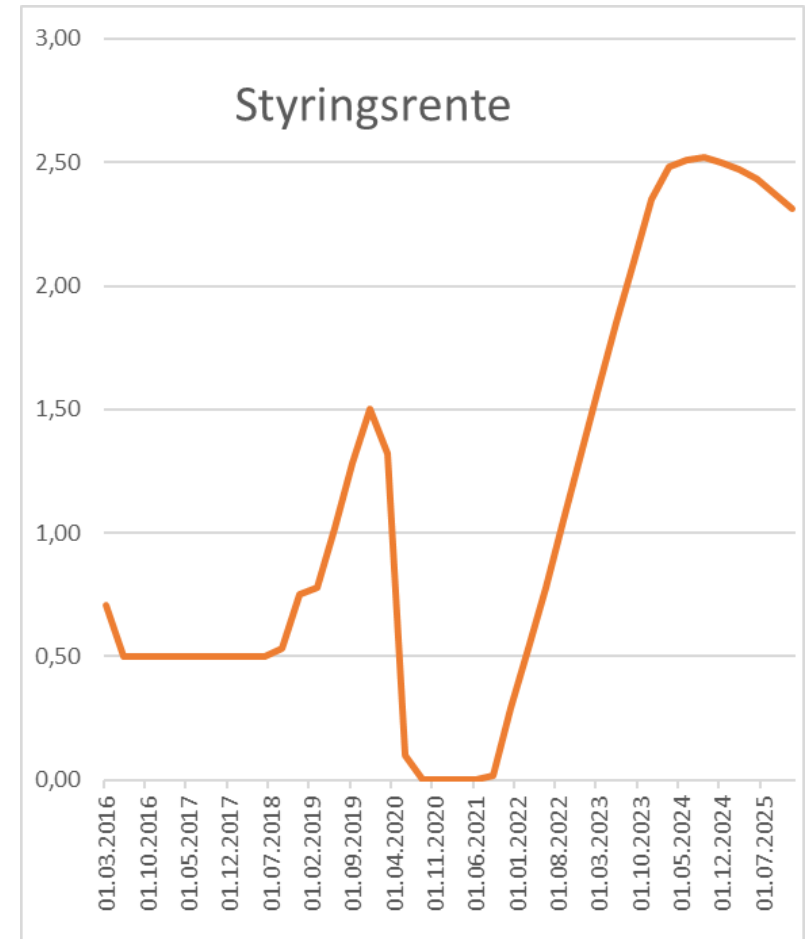


MEN, etterspørselen vil dempes av redusert sykefravær- usikkerheten er større enn normalt!

Renteutsiktene

Rentebanen: 3 renteøkninger i år og 4 neste år

- Hvor rentefølsom er norsk økonomi?
 - Husholdningenes gjeldsbelastning høyere enn noen gang- fanges dette opp av modellene?
- Inflasjon fra energi og råvarepriser må ikke bekjempes med renteøkning
- Sjefsøkonomen i KS:
Renta bør opp, men kanskje mindre enn signalisert – pris-lønnsspiraler må unngås



Vil investeringer gjennomføres som planlagt i 2022/2023?

Investeringsaktiviteten i kommunesektoren ikke upåvirket av økonomiske impulser:

- Varslet opptrapping av rentenivå
- Økte råvarepriser/byggekostnader
- Stramt arbeidsmarked - færre anbydere og økte priser

Behov for endret prioritering i lys av at kommende eksplosjon av antallet eldre over 80 år?

Selvkostfinansierte investeringer – økte kostnader for innbyggerne på toppen av de andre

Glåmdalen

Nyskolen i Åsnes blir utsatt: - Umulig å si når



FORSINKELSER - Situasjonen i verden gjør tidsrammen utfordrende og kostnadsrammen krevende, sier sektorleder samfunnsutvikling i Åsnes, Morten Wenstad. Foto: Sverre Viggen

Av Sverre Viggen

Publisert: 10.05.22 09:23

Del

Tidsrammen er utfordrende og kostnadsrammen krevende. Derfor blir ikke den nye barneskolen i Åsnes ferdig til bruk høsten 2023.

Publisert 18.05.2022 | Sist endret 18.05.2022

Norske virksomheter mangler 70.000 arbeidstakere



Yrkesgruppe	Mangel på arbeidskraft i tal på personar	Heilt arbeidsløse og arbeidsøklarar på tiltak i april 2022
Ledere	600	2 500
Ingeniør- og ikt-fag	6 800	2 950
Undervisning	2 950	1 550
Akademiske yrker	1 600	1 000
Helse, pleie og omsorg	15 750	4 500
Barne- og ungdomsarbeid	400	2 900
Meglere og konsulenter	1 000	1 650
Kontorarbeid	2 350	5 600
Butikk- og salgsarbeid	5 750	7 300
Jordbruk, skogbruk og fiske	1 450	1 050
Bygg og anlegg	11 500	6 850
Industriarbeid	8 350	6 600
Reiseliv og transport	6 250	7 500
Serviceyrker og annet arbeid	5 450	8 150
Ingen yrkesbakgrunn eller uoppgitt		9 200
I alt	70 200	69 300





Revidert nasjonalbudsjett (RNB) 2022

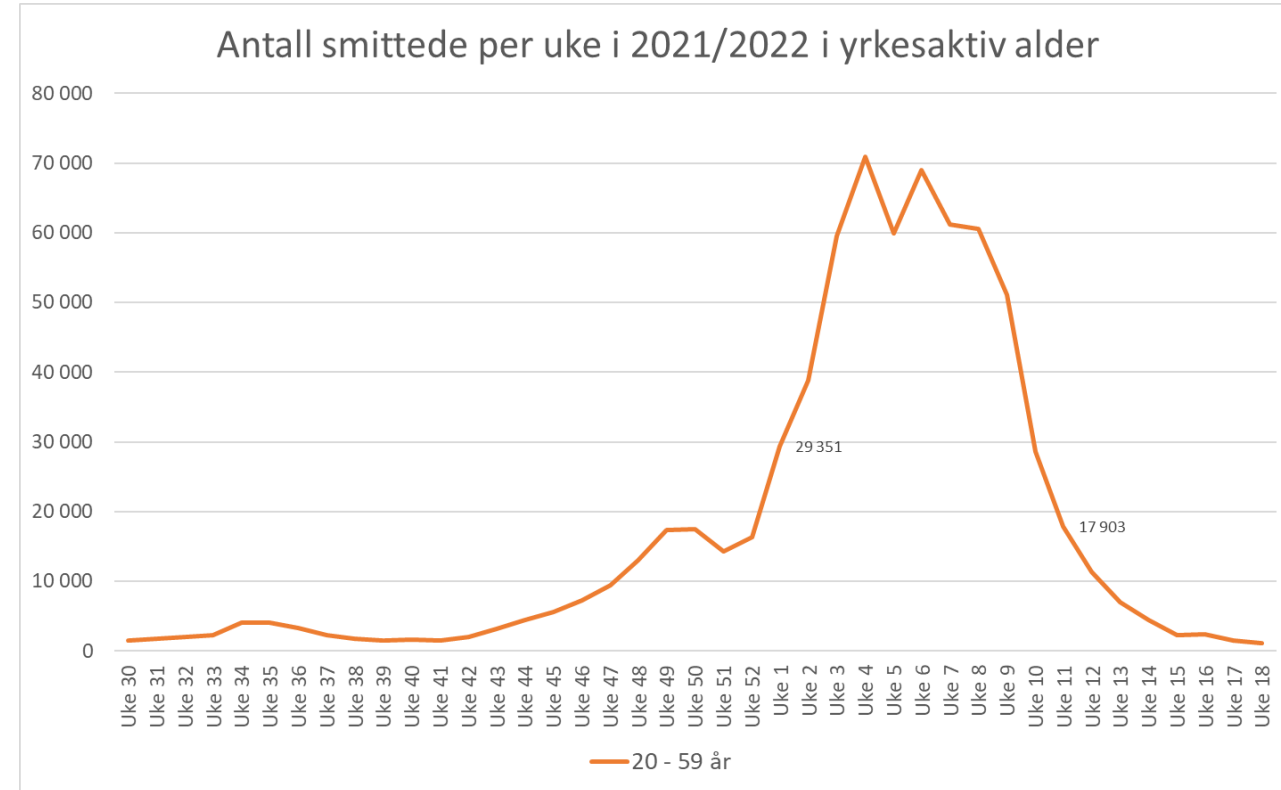


Covid-19 har brutto kostet kommunene 6 – 7 mrd. kroner i januar – april 2022

KS-anslag basert på innrapporterte tall fra 23 kommuner

	Merutgifter og mindreinntekter korona per innbygger
ASSS-kommuner (fulltallig utvalg)	1,149
Kommuner 25 000-100 000 innbyggere (6 kommuner)	1,269
Kommuner under 25 000 innbyggere (7 kommuner)	1,068
Gjennomsnitt	1,161

Fylkeskommunenes utgifter til videregående opplæring og tannhelse kommer i tillegg, anslått til 0,5 mrd. kroner, kommer i tillegg.



Har vært mange lovnader om korona-kompensasjon 1. halvår – men ingen penger i RNB

I tillegg vil utgifter til blant annet testing og andre nødvendige koronarelaterte tiltak kompenseres.

Kommunene vil også få kompensert andre merutgifter og mindreinntekter som følge av smitteverntiltakene.

Regjeringen oppfordrer kommunene til å gjennomføre nødvendige tiltak, blant annet testing, smitteverntiltak **og vikarer for å opprettholde et trygt og godt tilbud til innbyggerne.**

Pressemelding fra regjeringen 7.12.2021

Kommunesektoren vil bli kompensert for samlede merutgifter og mindreinntekter som følger av nasjonale, regionale og lokale smitteverntiltak.

Nettartikkel Helse og omsorgsdepartementet, 7.2.2022

Kommunene har gjort en imponerende innsats gjennom hele pandemien....

Kommunene kan være trygge på at denne regjeringen vil være der for dem, sier kommunal- og distriktsminister Bjørn Arild Gram.

Pressemelding fra regjeringen 30.3.2022

Statsminister Støres redegjørelse om koronasituasjonen til Stortinget 30.11.2021

Omtalen av Covid-19 i kommuneproposisjonen skaper usikkerhet om kompensasjon

Når en ser 2020 og 2021 under ett, er kommunene samlet kompensert ut over de anslåtte virkningene av pandemien

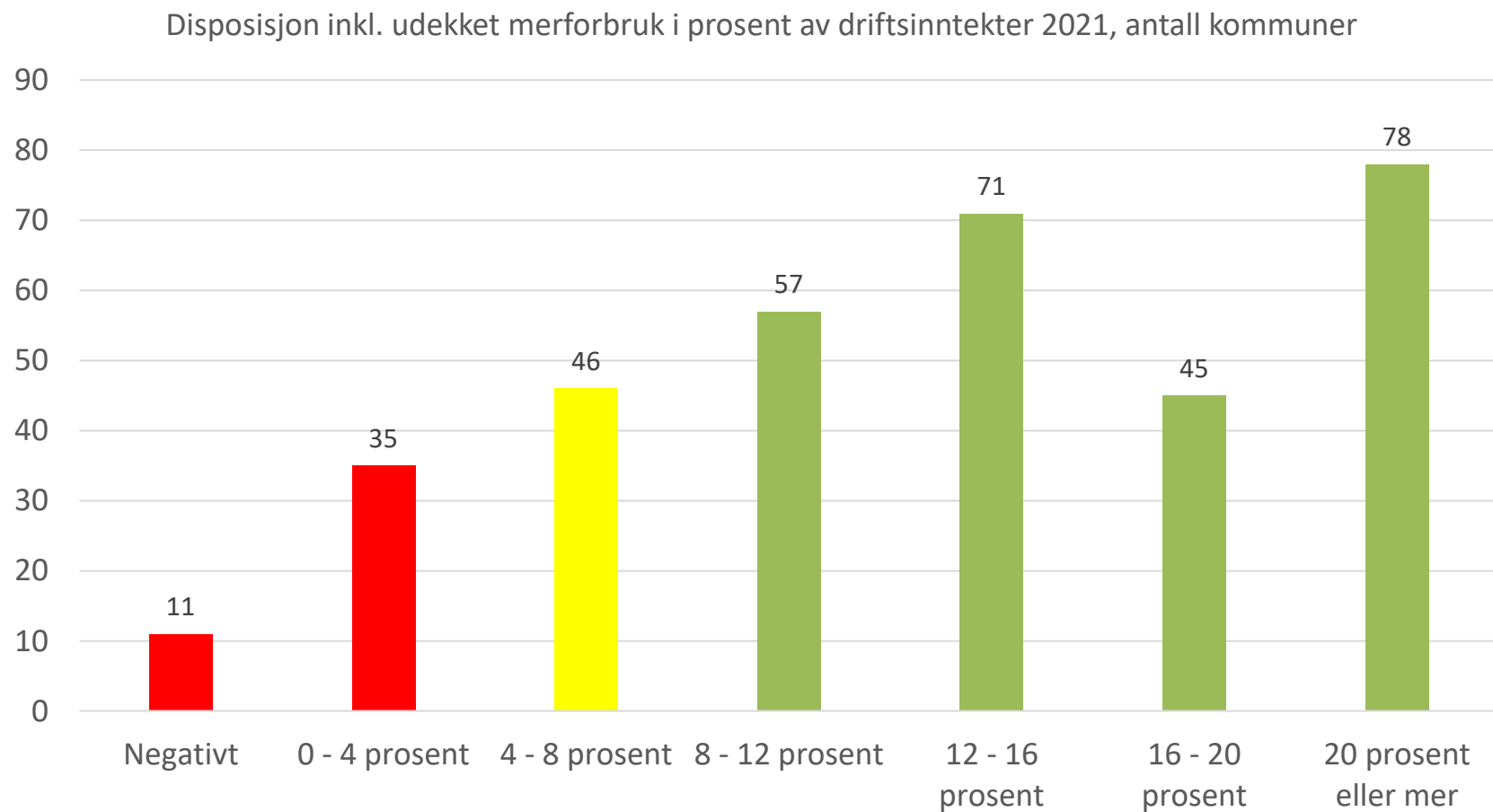
For 2022 er det hittil bevilget om lag 2,25 mrd. kroner i rammetilskudd som kompensasjon for konsekvenser av pandemien. Kompensasjonen er fordelt med vel **1,7 mrd. kroner til fylkeskommunene** for bortfall av billettinntekter i kollektivtrafikken og om lag **550 mill. kroner til kommunene** for utgifter til vaksinasjon.

Departementet vil på bakgrunn av arbeidsgruppens rapport vurdere behovet for eventuelle endringer i kompensasjonen for 1. halvår 2022.

kommunene kompenseres med 200 mill. kroner for TISK-beredskap i andre halvår.

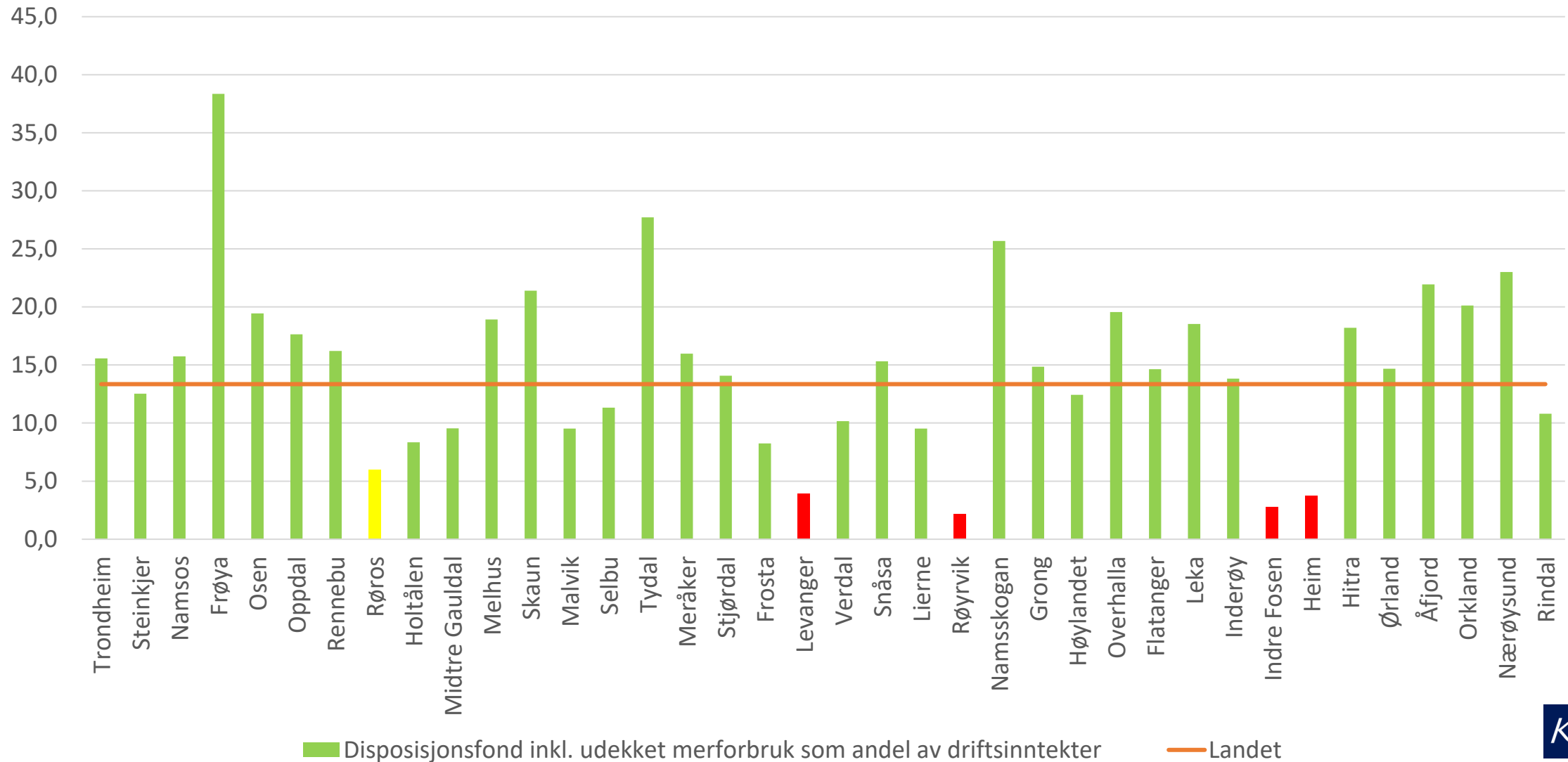
Den økonomiske situasjonen i kommunesektoren god. Det har vært en sterk inntektsvekst de siste årene, særlig som følge av uventet høye skatteinntekter. Etter Saldert budsjett er kommunesektorens frie inntekter i 2022 reelt oppjustert med 4,1 mrd. kroner. Gjennom gode driftsresultater har sektoren bygd opp betydelige disposisjonsfond. Videre er det vektlagt at kompensasjon for merutgifter og mindreinntekter bør vurderes over tid, og ikke avgrenses til det enkelte budsjettår.

Ikke alle kommuner har reserver selv om kommunene samlet har disposisjonsfond på mer enn 13 prosent av driftsinntektene



Også i Trøndelag er det noen kommuner som har begrensede reserver

Disposisjonsfond inkl. udekket merforbruk i prosent av driftsinntekter i 2021



Skattetall per mars 2022 - ingen vekst i årets løpende skatteinntekter

	2022	2021	Endring mars 21 - 22	2020	Endring mars 20 - 21
Årets forskuddstrekk fra arbeidsgivere	31 588 336	32 022 601	-434 265	29 304 018	2 718 583
Årets forskuddsskatt	3 603 847	3 071 045	532 802	1 633 090	1 437 955
Naturressursskatt	576 244	694 083	-117 839	707 826	-13 743
Marginavsetning inneværende og foregående år	-2 845 398	-3 119 620	274 222	-2 748 320	-371 300
Løpende skatteinngang inneværende år	32 923 029	32 668 109	254 920	28 896 614	3 771 495
Forskuddstrekk fra arbeidsgivere for foregående år (vesentlig 6. termin foregående år)	28 131 572	23 732 080	4 399 492	23 623 005	109 075
Marginavsetning	-2 554 218	-2 166 772	-387 446	-2 119 080	-47 692
Løpende skatteinngang foregående år - hoveddelen fra januarinngang	25 577 354	21 565 308	4 012 046	21 503 925	61 383

Usikkerhet er som alltid på denne tiden av året: Restskatter, Tilgodebeløp, Marginoppgjør, fordelingsoppgjør og utbytte utdelt i 2021

Pressemelding fra skatteetaten 8. april 2022

opplysningene i skattemeldingen stemmer, ligger 2,7 millioner an til å få tilbake til sammen 30 milliarder kroner. I snitt er dette 10 900 kroner.

Samtidig viser de foreløpige tallene at én million personer ligger an til å få restskatt på til sammen 44,1 milliarder kroner, eller 43 500 kroner i gjennomsnitt.

Det er cirka like mange som ligger an til å få restskatt i år som i fjor, men den foreløpige beregningen viser en total økning i restskatt på nesten 20 milliarder kroner sammenlignet med fjoråret. Gjennomsnittbeløpet påvirkes

Det foreløpige totalbeløpet for restskatt er særlig påvirket av høyere utbetalinger av skattepliktig utbytte og gevinst på salg av aksjer i 2021. Skattepliktig utbytte økte fra 61 milliarder kroner i inntektsåret 2020 til 144 milliarder kroner i 2021 og aksjeeiere hadde 28 milliarder kroner i skattepliktig gevinst på salg i 2021, sammenlignet med 16 milliarder kroner i 2020.

Heller ikke generell økning i handlingsrommet i RNB 2022

	RNB – 2022	
	Kommuner	Fylkeskommuner
Skatteanslag	17,4 mrd. kroner	3,6 mrd. kroner
Trekk rammetilskudd – økt skatteinngang	-9,1 mrd. kroner	-2,4 mrd. kroner
Oppjustering av deflator for 2022, anslag kommunenes andel av 5,4 mrd. kroner	- 4,4 mrd. kroner	- 1,0 mrd. kroner
Isolert effekt frie inntekter 2022	3,9 mrd. kroner	0,2 mrd. kroner
Kostnadsvekst etterslep fra 2021, Deflator ble om lag 1,0 prosentpoeng høyere enn anslag i nasjonalbudsjettet	KS anslag (kommunene) - 3,7 mrd. kroner	KS anslag (fylkeskommunene) - 0,8 mrd. kroner
Reell endring i frie inntekter 2022	0,2 mrd. kroner	- 0,6 mrd. kroner

Høye skatteinntekter fra utbytte i 2022 – Hvordan er dette innarbeidet i skatteanslaget i prognosemodellen

- SKATTEANSLAGET PÅ 209,2 MRD. KRONER I RNB, ER INNARBEIDET I PROGNOSEMODELLEN PÅ KOMMUNENIVÅ ETTER FØLGENDE METODTIKK:
 - 1,4 mrd. kroner i anslåtte inntekter fra naturressursskatt, fordeles etter gjennomsnittlige naturressursskatteinntekter siste 3 år
 - 11,4 mrd. kroner i ekstraordinært utbytte, fordeles ut fra et anslag for hvordan skatteinntekter på utbytte fordeler seg
 - Resterende 196,4 mrd. kroner, fordeles etter gjennomsnittlige skatteinntekter på innbygger som andel av landet i siste tre år (2019 – 2021)

9,1 mrd. kroner av ekstraordinære skatteinntekter overføres staten gjennom trekk i rammetilskuddet

- UTTREKKET ER PÅ USIKKERT GRUNNLAG FORDELT SLIK I PROGNOSEMODELLEN (basert på føringene i RNB):
 - 25 prosent (2,275 mrd. kroner) er fordelt med et likt trekk per innbygger (1.1.2022)
 - 75 prosent (6,825 mrd. kroner) fordeles etter anslåtte skatteinntekter fra ekstraordinært utbytte etter inntektsutjevning (brukt skattenivå fra siste år (2021) i denne beregningen, statens vanlige metode).
 - A. Skatteinntekter etter inntektsutjevning i 2022 med utbytte (209,2 mrd. kroner)
 - B. Hva skatteinntekter etter inntektsutjevning ville vært uten ekstraordinære skatteinntekter fra utbytte (dvs. med et skattegrunnlag på 197,8 mrd. kroner)

 - = C. Anslått skatteinntekt ekstraordinært høyt utbytte etter inntektsutjevning– kommunenivå

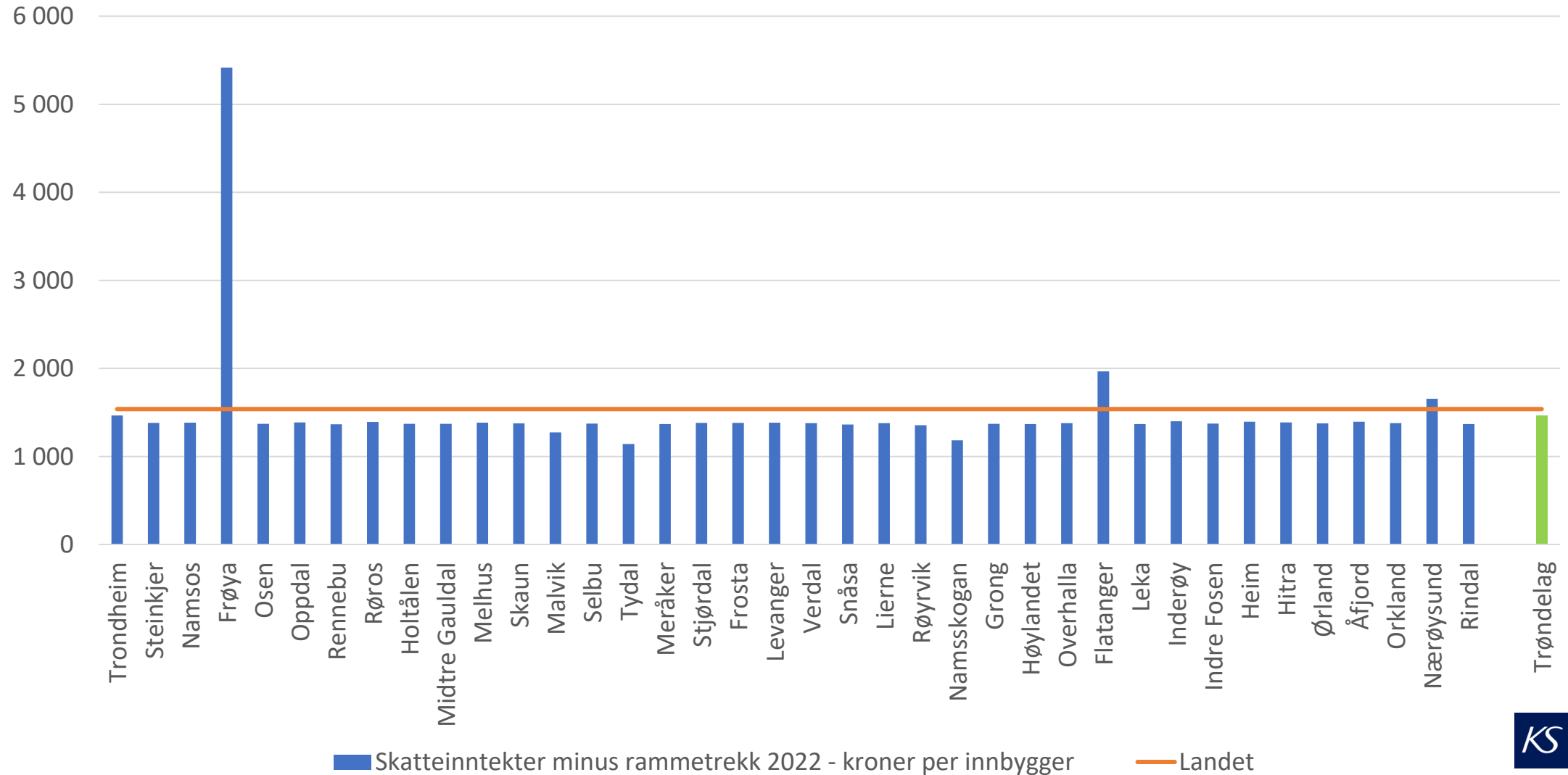
Men uttrekksbeløpet er 6,825 mrd. kroner og ikke 11,4 mrd. kroner;

Uttrekksbeløp = Resultatet fra C ovenfor * 6,825 / 11,4

=====

De fleste av kommunene i Trøndelag får litt mindre av skatteeffekten i 2022 enn landet

Anslag effekt av økte skatteinntekter og redusert rammetilskudd 2022,
kroner per innbygger





Kommuneproposisjon 2023



Krevende budsjettarbeid 2023 i kommuner og fylkeskommuner, men kanskje litt mindre krevende i Trøndelag

	Kommunene	Fylkeskommunene
Reell endring frie inntekter 2022 Ekstraordinær skattevekst trekkes inn	+ 0,2 mrd. kroner - 2,3 mrd. kroner	- 0,6 mrd. kroner - 0,2 mrd. kroner
Realvekst 2023	+ 1,2 til 1,5 mrd. kroner	+ 0,6 til 0,8 mrd. kroner
= Reell endring frie inntekter 2023 fra RNB nivå	- 0,9 til - 0,6 mrd. kroner	- 0,2 til - 0 mrd. kroner

Er oppjusteringen av pris- og lønnsveksten i 2022 tilstrekkelig, men forskjeller mellom ulike deler av landet pga strømprisene?
I utgangspunktet kommunesektorens risiko

Kostnader som skal dekkes av frie inntekter:

Demografi

0,9 mrd. kroner

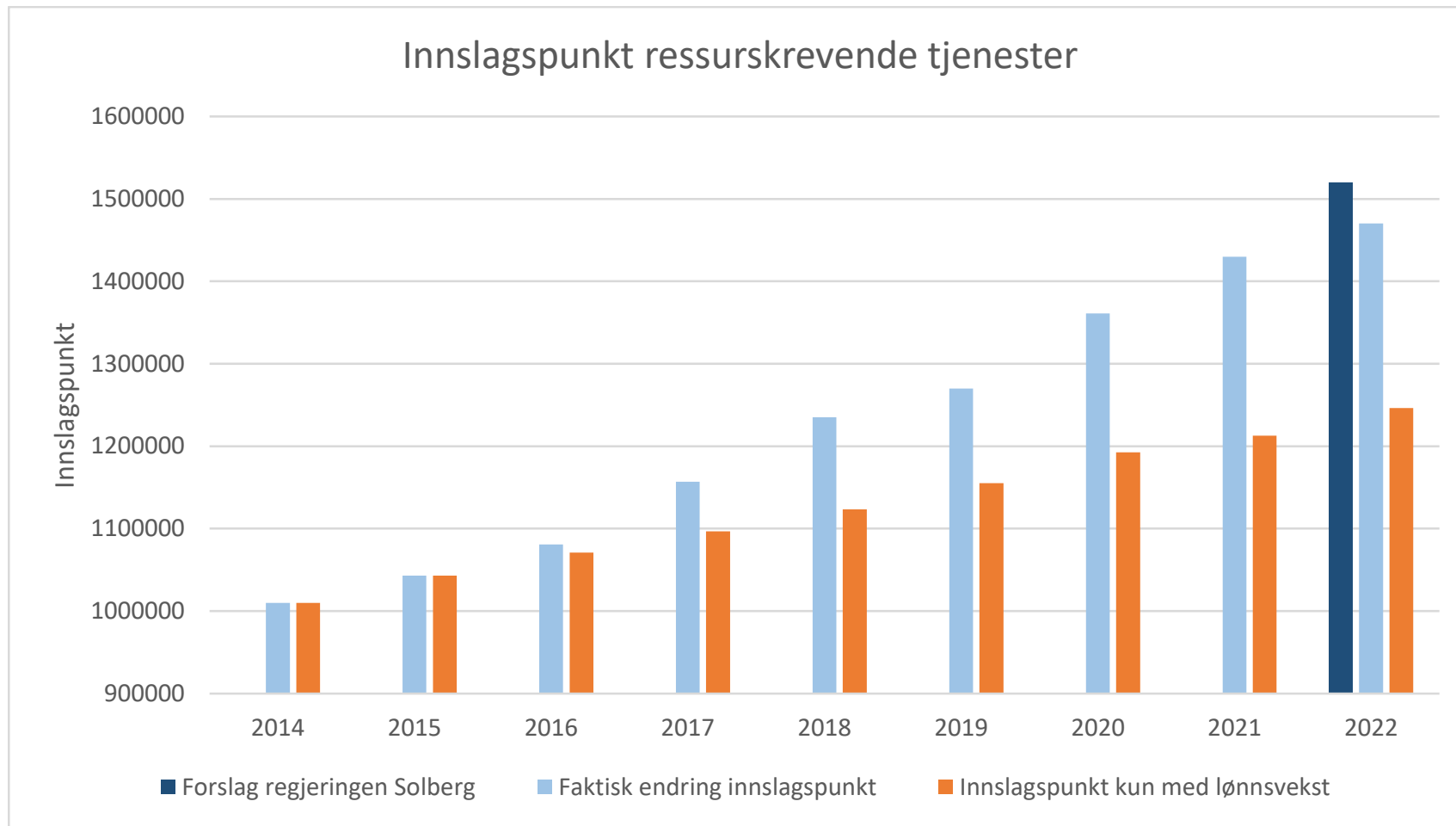
0,6 mrd. kroner

Pensjon utover lønnsvekst

0,0 mrd. kroner

0,0 mrd. kroner

Ingen signaler om styrking av ordningen for ressurskrevende tjenester



STATEN OMPRIORITERER – MEN INGEN SIGNALER OM STYRKING

Foreslått økning av rammen for tilleggsordningen til kommuner med:

- under 3 200 innbyggere
- skatteinntekter under 120 prosent av landssnittet
- de høyeste utgiftene til ordningen

er det kommunene selv som finansierer gjennom uttrekk fra rammetilskuddet.

Realisering av Hurdalsplattformen – ressurskrevende tjenester

- Hurdalsplattformen:

«Regjeringen vil gjennomgå og forbedre
Toppfinansieringsordningen for
ressurskrevende tjenester for å
sikre en bærekraftig utvikling
av ordningen»



- KS innspill:

Vurdere en utvidelse av
ordningen slik at
tjenestemottakere som er i
ordningen ved fylte 67 år,
forblir i ordningen også etter
fylte 67 år

Tiden er moden for mer forsøk – kommunene trenger fleksibilitet

- Forsøk kan stimulere til innovasjon og gi bedre løsninger for innbyggere og lokalsamfunn
- KS støtter at det hentes inspirasjon fra Danmark
- KS mener det er behov for en nasjonal forsøksordning i Norge
- KS ser frem til å fortsette det gode samarbeidet med regjeringen



Realisering av Hurdalsplattformen – høyhastighet internett og mobildekning

- Hurdalsplattformen:

«Regjeringen vil gjøre tilgangen til høykapasitets internett til en rettighet på lik linje med strøm, og sikre at alle husstander der det bor fastboende skal ha tilgang til høyhastighetsbredbånd innen 2025»



- KS innspill

Det bør utarbeides en plan for hvordan tilgang til høyhastighets internett til alle der de bor og arbeider kan sikres innen 2025, og hvordan arbeidet med å sikre mobildekning der folk bor, arbeider og ferdes kan styrkes.

Kollektivtransporten i omstilling fra pandemi til ny normal

- Stortingets vedtak om å kompensere for tap av billettinntekter og forhindre rutekutt må følges opp med bevilgninger.
- Omstillingsmidler nødvendig for å unngå en negativ inntektsspiral som følge av passasjeredgangen.

Og reduserer risikoen for ytterligere passasjerbortfall



Foto: Miljøpakken, Trondheim. Hans Kringstad

Realisering av Hurdalsplattformen – fylkeskommunenes samfunnsutviklerolle

- Hurdalsplattformen:

«Regjeringen vil vurdere å overføre statsforvalternes oppgaver som ikke omhandler tilsyn, kontroll eller klage, til fylkeskommunene. Jordvern skal være unntatt»



- KS innspill

Bør omtales i statsbudsjettet for 2023

Koronakompensasjon 1. halvår 2022

Omtales i brev fra KDD til Oslo kommune datert 31. mai

«Regjeringen vil som vi tidligere har sagt, kompensere kommunesektoren for de direkte virkningene av pandemien. Beløpet og innretningen på denne kompensasjonen vil regjeringen komme tilbake til etter at arbeidsgruppen har lagt fram sin rapport 1. september om kostnadene for første halvår 2022, da man har en samlet oversikt over kostnader og kompensasjon gjennom pandemiperioden.»



Kommuneproposisjonen 2023/RNB 2022

Sigmund Engdal, Komøkforum Trøndelag, 1. juni 2022