



Trøndelag fylkeskommune
Trööndelagen fylhkentjälte



Arena Trøndelag

Tore O. Sandvik
Fylkesordfører

Hovedpunkter fra tallene for uke 22



- **Detaljhandelen.** Mer tid hjemme og stopp i utenlandsreiser har påvirket nordmenns handlemønster i april. Spesielt har postordre og handel via nett økt kraftig. Detaljhandelen gikk opp med hele 4,8 prosent fra mars til april 2020, men enorme forskjeller mellom de ulike segmentene.
- **Vareeksport.** Fortsatt sterk vareeksport fra Trøndelag i april (15 % vekst fra 2019), men en litt lavere vekst rate enn det man så i mars. (21 % vekst fra 2019). Vareeksporten fra Trøndelag har de siste månedene gått bedre enn snittet for landet, lakseeksporten er driveren.
- **Overnattinger.** Antall overnattinger ved hotellene i Trøndelag i falt med 88 % i april sammenlignet med samme måned i 2019. Overnattinger i forbindelse med Kurs og konferanser falt mest, med en nedgang på 97 %.
- **Veitrafikken** har steget gradvis tilbake til nivået før koronakrisen. Sist tirsdag var trafikken de fleste målepunkter tilbake på samme nivå som før krisen, men er fortsatt litt lavere enn tilsvarende dag i 2019.
- **Konkurser.** Så langt ikke noen konkursbølge blant trønderske bedrifter. Vil ta en stund før vi ser noe i tallene. Tallene påvirkes av at skatteetaten er mer restriktiv en vanlig på konkursbegjæring under Covid-19 krisen. Det er usikkerhet knyttet til om utbetaling av feriepenger kan være en utløsende hendelse for en rekke bedrifter.
- **Prognosene.** Norsk og internasjonal økonomi står foran en betydelig konjunkturedgang, prognosene fra slutten av mai tegner et mer positivt bilde enn de fra april.
 - NHO sine prognoser fra 28. mai antyder et BNP-fall for Fastlands-Norge i 2020 på 6,5 %. I april var anslaget et fall på 8,7 % i løpet av 2020
 - Revidert nasjonal budsjett 12. mai – Fall i bruttonasjonalprodukt i Fastlands-Norge på 4,0 % i 2020, og registret arbeidsledighet på 5,9 %
 - Norges bank sine prognose fra 7. mai er at BNP for Fastlands-Norge faller med 5,2 prosent fra 2019 til 2020. De mener det er utsikter til at arbeidsledigheten vil avta fremover, men at det vil ta tid før den er tilbake på nivået fra før pandemien.
 - SSBs siste prognose er et BNP-fall for Fastlands-Norge på 5,5 % i 2020.
 - Anslag fra Holdenutvalget på 15 % lavere aktivitet i fastlandsøkonomien ved inngangen av april sammenlignet med starten av mars.
 - IMF's prognoser antyder et BNP-fall for Norge i 2020 på 6,3 %.

Andel av arbeidsstyrken i Trøndelag registrert helt ledige 3.mars til 2. juni 2020

Andel som er registrert helt ledig

Arbeidsledigheten har nå gått ned de siste 10 ukene, men den er fremdeles historisk høy i Trøndelag og i alle andre fylker.

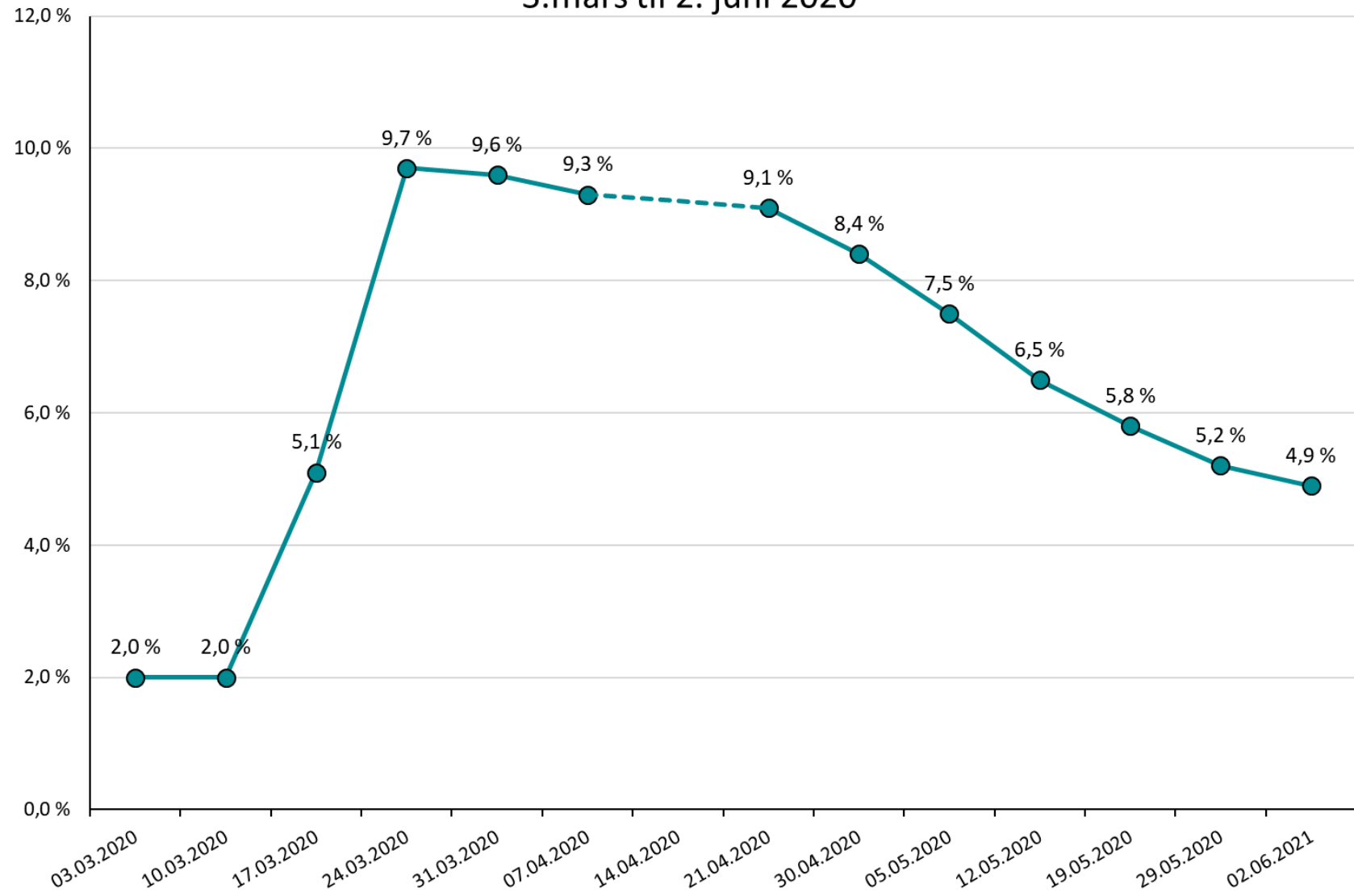
12 241 personer i Trøndelag er meldt helt ledig. 4,9 % av arbeidsstyrken i Trøndelag var registret helt ledig hos Nav per 2.6.2020. Ned fra 5,2 % per 29.5.2020.

Det er 757 færre som er registret helt ledige i Trøndelag per 02.6.2020 sammenlignet med 29.5.2020.

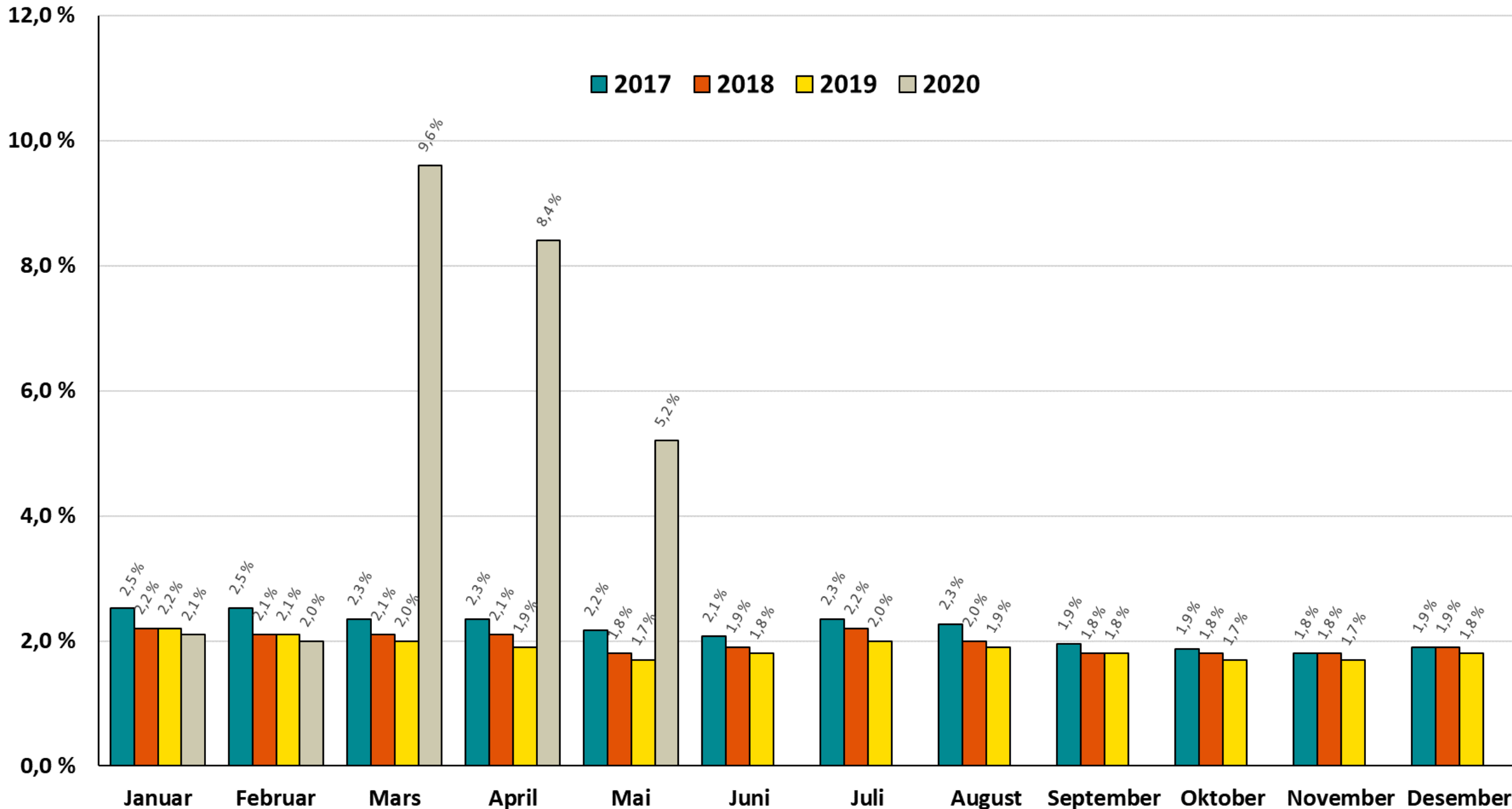
Den høyeste andelen helt ledige i Trøndelag ble register 24.3.2020 – da det var 9,7 % helt ledige.

Vi må tilbake til 1940 for å finne en like høy arbeidsledighetsprosent.

Under finanskrisen i 2009 var arbeidsledigheten på 3,0 % i Trøndelag.



Andel av arbeidsstyrken i Trøndelag registrert helt ledige 2017-2020



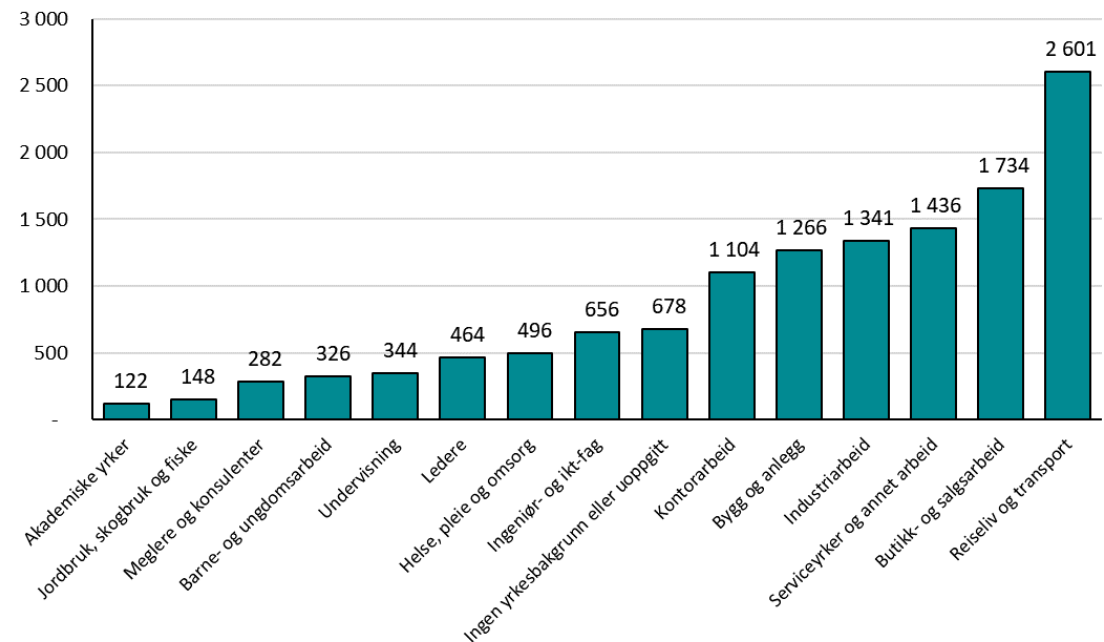
Helt ledige, variasjon etter yrke og geografi

Alle kommune i Trøndelag har nå arbeidsledighet som er under 10 %, mens 27 kommuner nå har en arbeidsledighet på 5 % eller lavere og 8 kommuner er på under 3 prosent. Den siste uken har arbeidsledigheten falt i 34 av 38 kommuner i Trøndelag. Namsskogan hadde den største nedgangen med en reduksjon på 1,2 prosentpoeng sammenlignet med foregående uke.

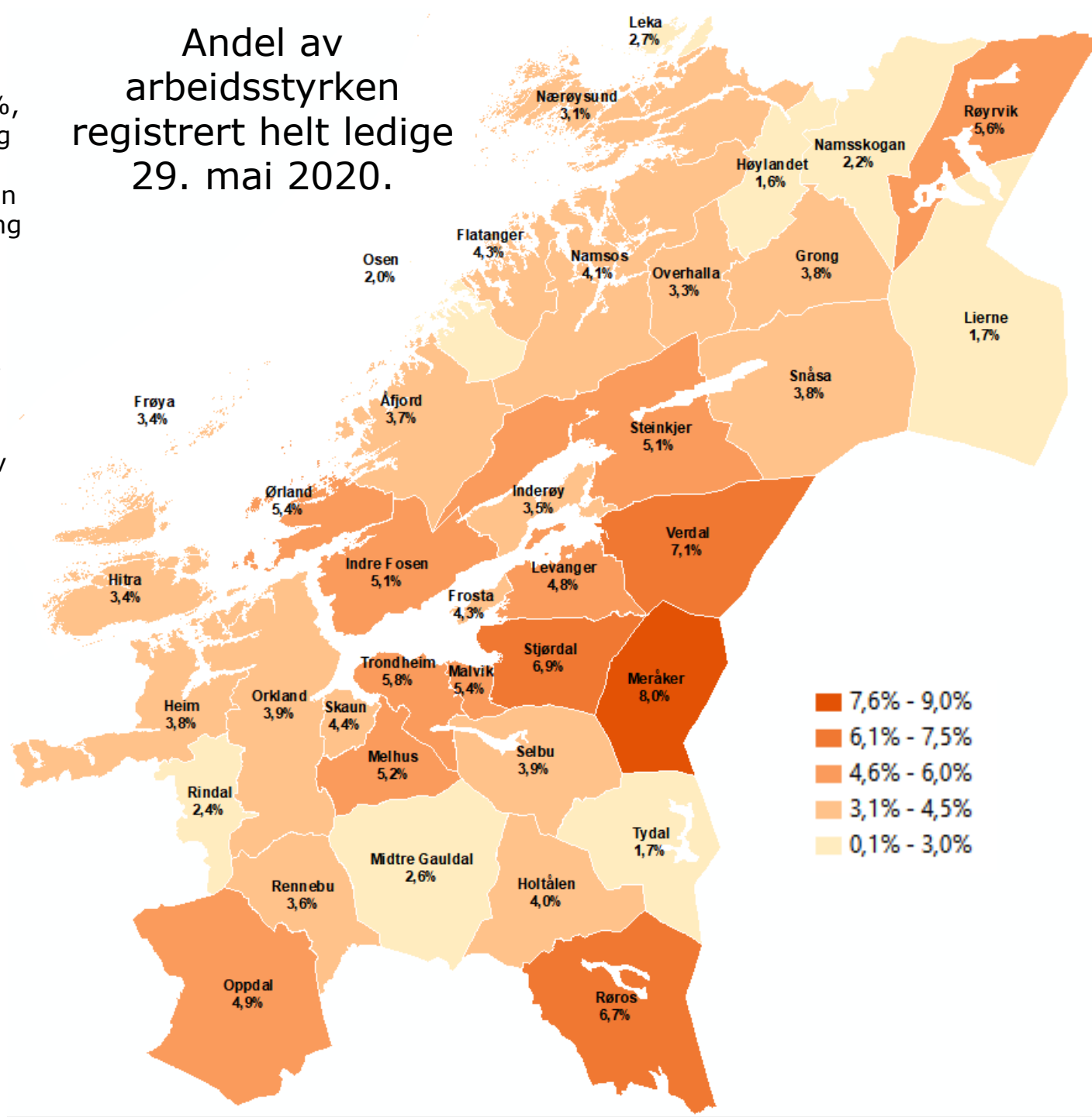
Fordelt på yrke så viser tallene for siste uke færre ledige blant alle yrkesgruppene, unntatt akademiske yrker. Vi ser nå spesielt en stor nedgang i antall helt ledige blant *Reiseliv og transport* og *Butikk- og salgsarbeid*.

Fordelt på yrke er det per 29 mai flest helt ledige knyttet til; Reiseliv og transport med (2 601 personer), Butikk- og salgsarbeid (1 610 personer) og Serviceyrker og annet arbeid (1 436 personer).

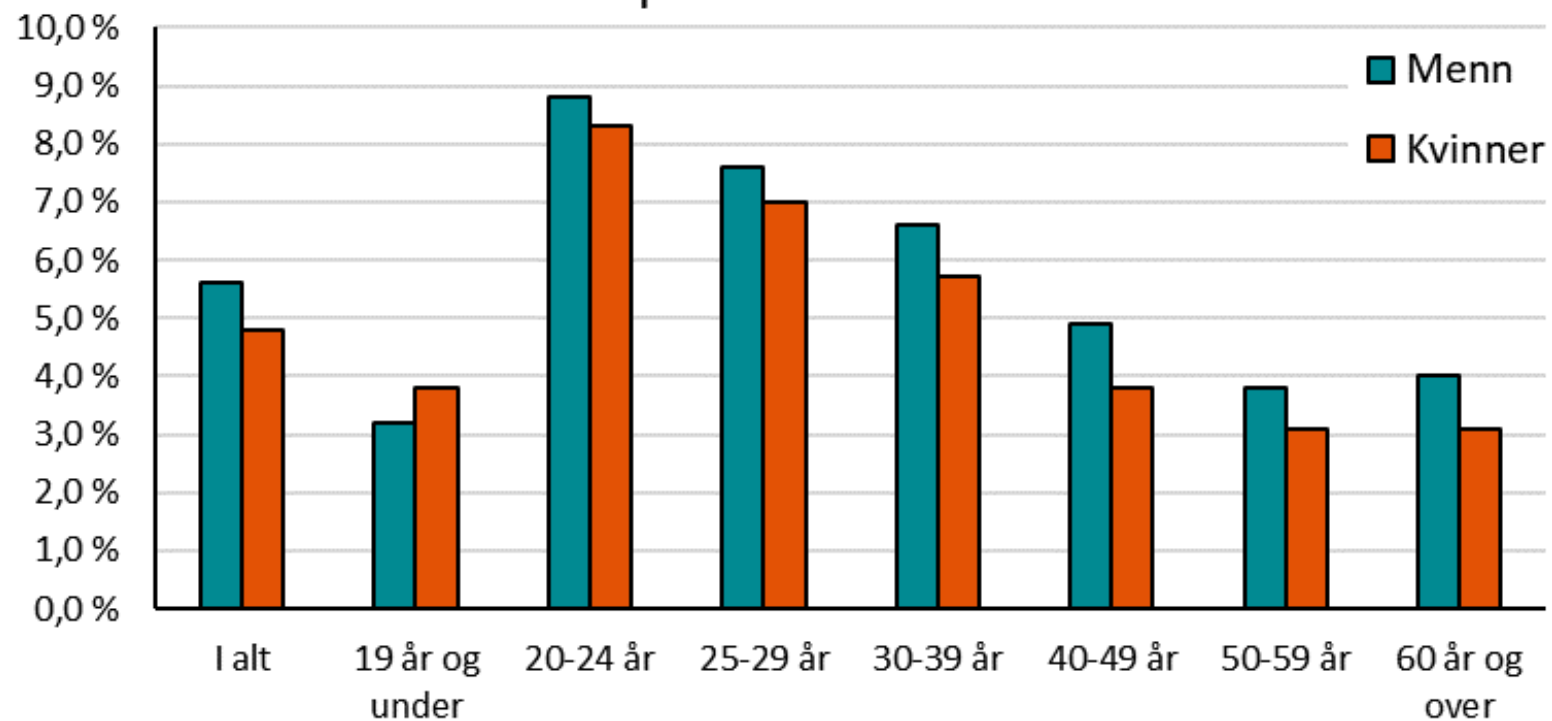
Helt ledige i Trøndelag per 29.5.2020 fordelt på yrke



Andel av arbeidsstyrken registrert helt ledige 29. mai 2020.



Helt ledige i Trøndelag fordelt på kjønn og alder per 29.5.2020





Konkursåpninger i Trøndelag

Så langt har vi ikke sett noen bølge av konkurser som følge av Covid-19-krisen hverken i Trøndelag eller nasjonalt. Antall konkursåpninger så langt i år har vært på samme nivå eller lavere enn i 2019. Spesielt april tallene ser ut til å være lavere enn i 2019.

Men krisen i norsk og internasjonal økonomi fryktes å medføre mange konkurser i tiden framover. Samtidig vil tiltak fra myndighetene kunne dempe antallet konkursåpninger.

Her bør man være oppmerksom på at skatteetaten den 13. mars bestemte seg for være mer restriktiv enn vanlig knyttet til utsending konkursbegjæringer under covid-19 krisen. Skatteetaten står vanligvis for en stor andel av konkursbegjæringene.

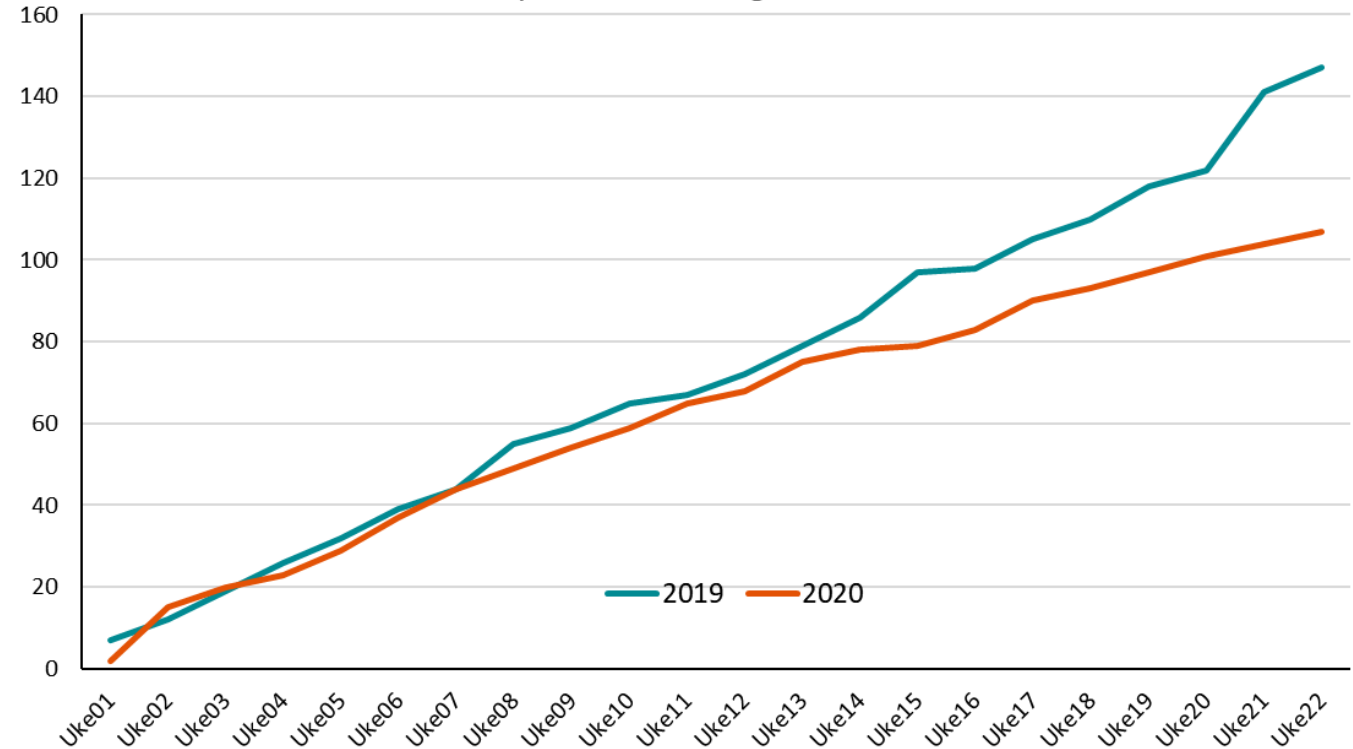
Videre vil smitteverntiltakene også kunne påvirke rapporteringen og dermed statistikkgrunnlaget. Vanligvis går det noe tid fra et foretak kommer i vanskeligheter til det blir insolvent og blir begjært konkurs. Statistikken må tolkes i lys av dette.

Nøkkeltall konkurser i Trøndelag frem til uke 22 i 2020 og 2019.

	2019	2020
Antall konkurser	147	107
Omsetning (1 000 kr)	821 598	719 998
Tilsette	519	453
Eksportverdi (1 000 kr)	0	13 629
Importverdi (1 000 kr)	846	117 095

For 2020 tallene er det data kun frem til Torsdag 28.5.2020, mens 2019 tallene er frem til slutten av uke 22

Konkurser hittil i år i Trøndelag
per uke i 2020 og 2019



Kompensasjonsordningen



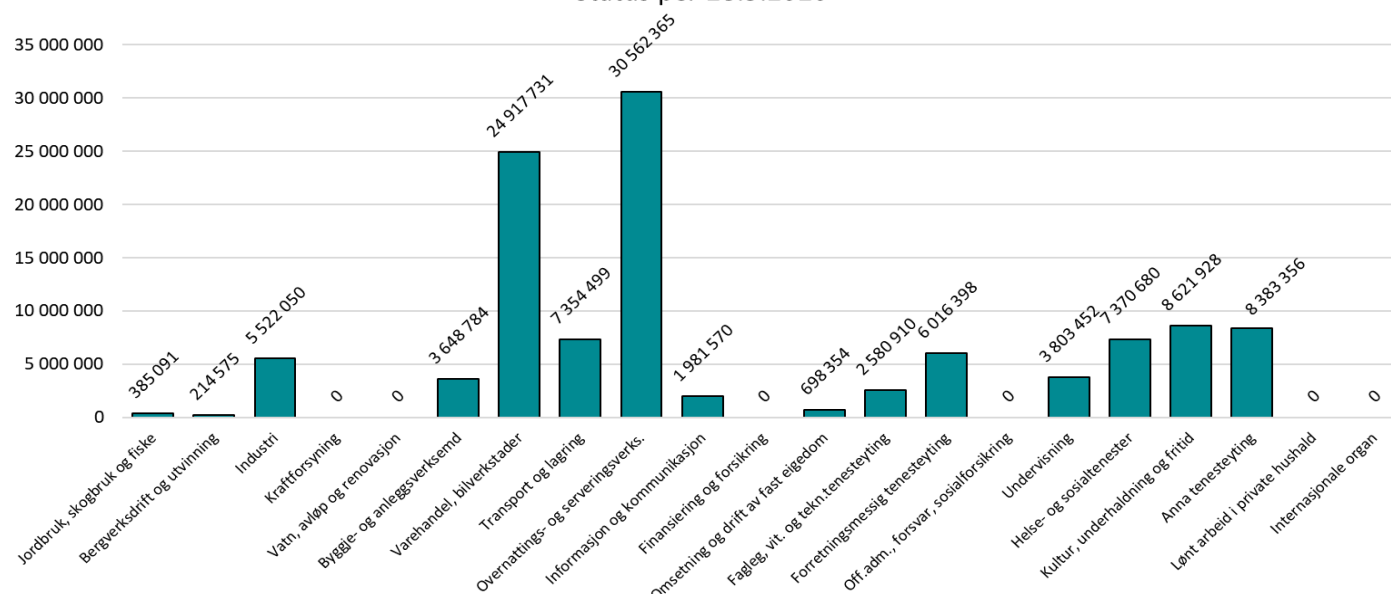
Virksomheter med stort fall i omsetning som følge av virusutbruddet kan få en kompensasjon fra staten for å dekke en del av sine faste kostander.

Per 28. mai har 1 856 virksomheter i Trøndelag fått en kompensasjon på til sammen 112 millioner kr. Det er 6,6 % av den totale tildelingen til virksomheter i Norge under ordningen.

Så langt har det vært 1 708 tildelinger på total 76 millioner i Trøndelag for mars og 771 tildelinger på totalt 36 millioner for april.

Det må tas forbehold om virksomheter med aktivitet i Trøndelag som er en del av konsern med hovedkontor i andre deler av landet og at det er bedrifter med hovedkontor i Trøndelag med virksomhet i andre deler av landet.

Tildelinger (kr) til virksomheter i Trøndelag fra kompensasjonsordningen.
Status per 28.5.2020



10 største tildelinger fra kompensasjonsordningen til virksomheter i Trøndelag per 28.5.2020

Organisasjons navn	Tildelt beløp	Tildelt for
BIG BITE AS	1 078 680	Mars
BRN BEST RETAIL NORGE AS	1 059 931	Mars
AVIATOR AIRPORT ALLIANCE AS	1 052 180	April
TRONDHEIM KINO AS	1 013 246	Mars
RØROS HOTELL AS	941 060	Mars
FALKANGER SKO AS	841 196	Mars
BRANDO AS	812 963	Mars
IMPULSE TRENINGSSENTER AS	777 911	Mars
HOTELL BAKERIET AS	758 000	Mars
RESTAURANTER I TRONDHEIM AS	749 797	Mars

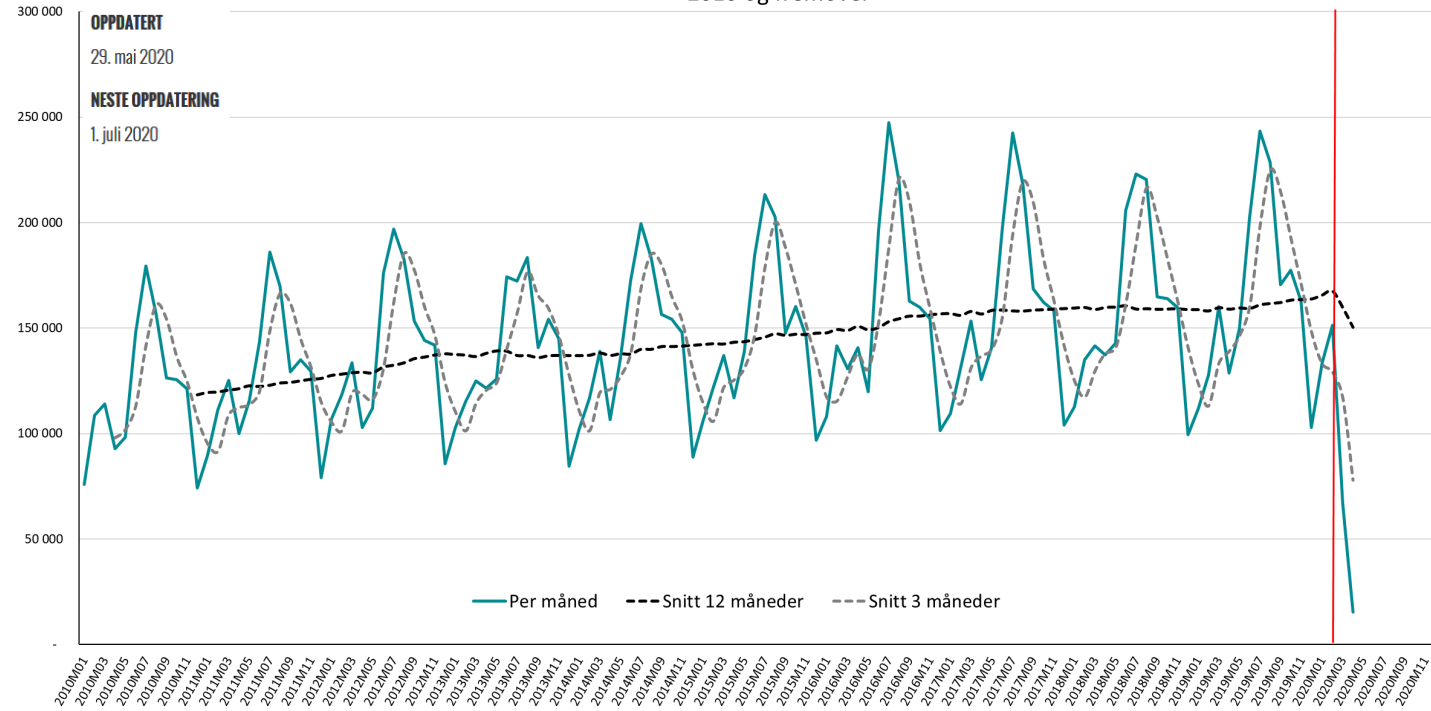
Hotellovernattinger i Trøndelag

Antall overnattinger på hotellene og lignende overnattingsbedrifter i Trøndelag falt dramatisk i mars og april 2020. Antall overnattinger ved hoteller i Trøndelag i april falt med 88 % sammenlignet med samme måned i 2019. Overnattinger i forbindelse med Kurs og konferanser falt mest, med en nedgang på 97 %.

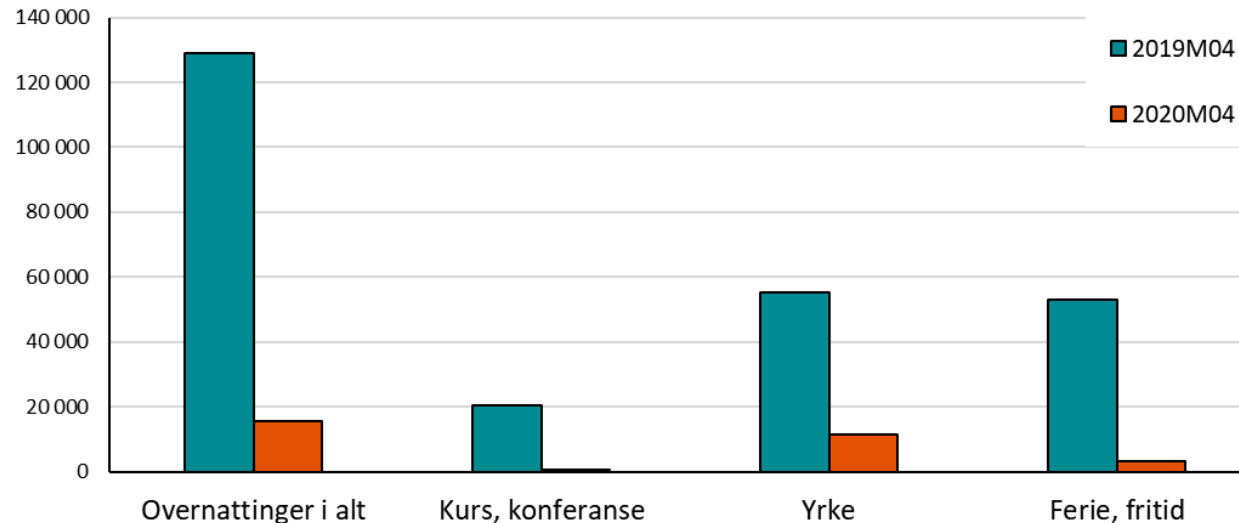
Det har vært en kraftig reduksjon i overnattingen i alle fylker. Nedgangen har vært størst i på Svalbard og, innlandet (ned 98 % og 92% %, mens nedgangen var minst i Rogaland og Møre og Romsdal med en reduksjon på 71 % og 76 %.

Juni, juli og august er de viktigste månedene for hotellene i forhold til antall overnattinger.

Hotell og lignende overnattingsbedrifter i Trøndelag. Overnattinger per måned 2010 og fremover



Overnatting på hotell og lignende overnattingsbedrifter i Trøndelag etter formål med hotelloppholdet. April 2019 og April 2020



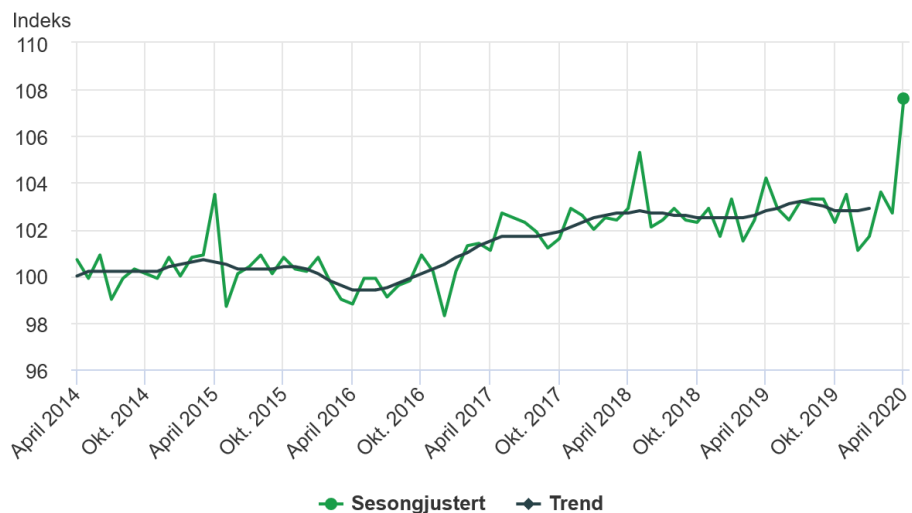
Detaljomssetningsindeksen

Nasjonale tall for detaljhandelen viser at omsetningsvolumet i detaljhandelen gikk opp med hele 4,8 prosent fra mars til april 2020, viser sesongjusterte tall. Dette skjer etter en nedgang på 0,9 prosent fra februar til mars. Mer tid hjemme og stopp i utenlandsreiser har påvirket nordmenns handlemønster i april. Spesielt har postordre og handel via nett økt kraftig.

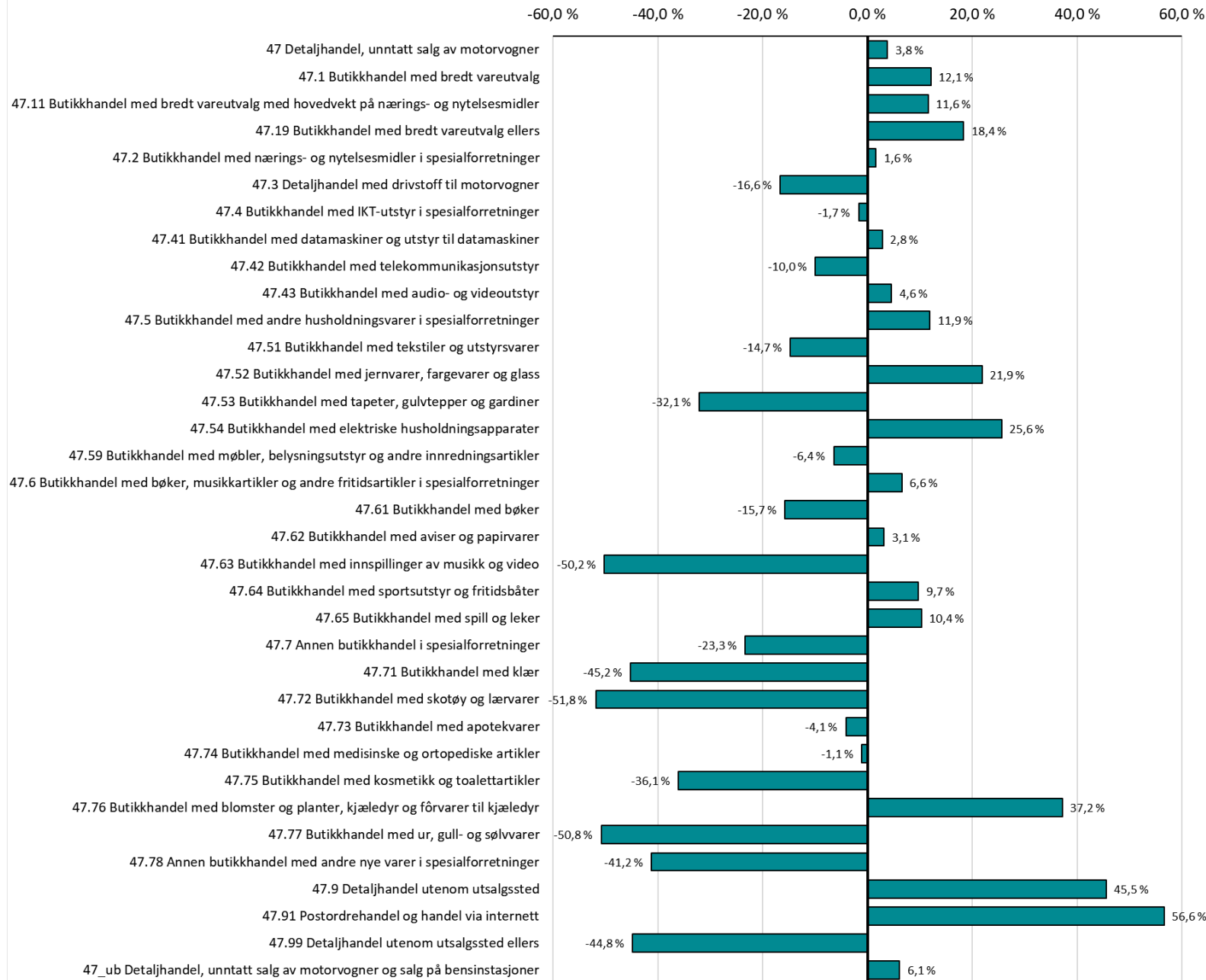
Den kraftige veksten i detaljhandelen for april tyder på at nordmenn endret sitt konsummønster i retning av å bruke mindre på kjøp av tjenester til fordel for økt varekonsum innenfor enkelte varegrupper. De store endringene i nordmenns handlemønster fører til store utslag i de sesongjusterte tallene.

Tall fra Eurostat viste at landene i eurosonen samlet sett hadde en kraftig nedgang i det sesongjusterte omsetningsvolumet for detaljhandelen i mars. Nedgangen fra februar til mars 2020 ble på hele 11,2 prosent. Samtidig viser tallene store variasjoner mellom land.

Figur 1. Detaljomssetningen i volum, sesongjustert og trend. 2015=100



Detaljomssetningsindeksen, Verdiindeks, kalenderjustert. Prosentvis endring april 2020 vs. april 2019



Kortbruk og handel

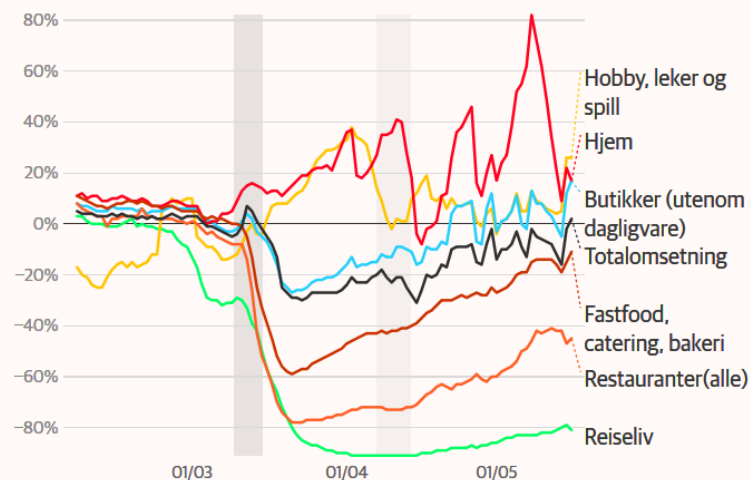
Nasjonale tall fra DNB viser at forbruket til kundene har falt betydelig. Størst er fallet for reiselivsbransjen, som i uke 21 fremdeles er ned 80 %, mens restaurantbransjen er ned ca. 45 %. Restaurantbransjen har begynt å ta seg litt opp igjen. For en rekke andre næringer så har forbruket nesten returnert tilbake til de nivåene man så før COVID-10 krisen.

Noen bransjer slik som hjem, hobby, leker og spill har hatt en høyere omsetning en normalt gjennom krisen.

Det er ingen grunn til å anta at påvirkningen på det trønderske forbruket skal skille seg nevneverdig fra den nasjonale trenden.

Koronakrisens påvirkning på forbruk

Tall DNB har hentet ut for DN viser hvordan koronakrisen har slått ut svært forskjellig på kortbruken i ulike bransjer. Grafen viser omsetning i forhold til tilsvarende uke og ukedag i 2019. Uken da skolene stengte er uthevet, samt påskeuken, fra mandag.

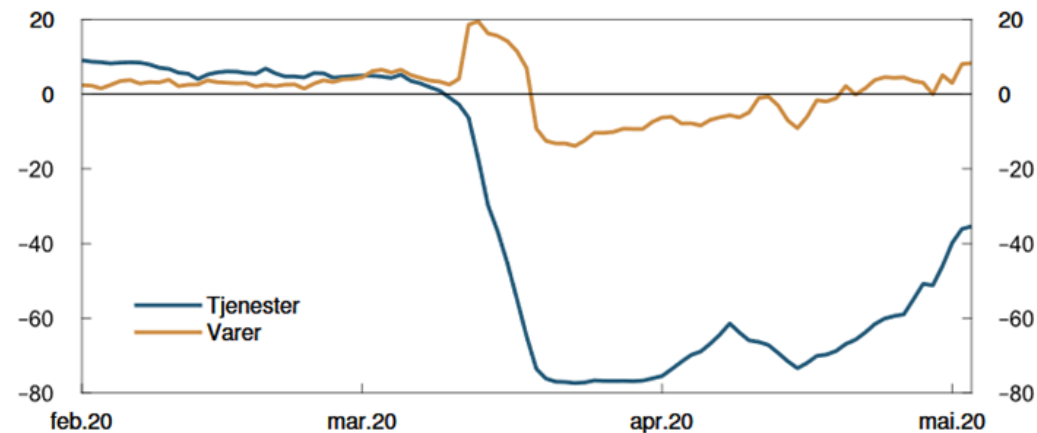


Tallene viser omsetning på DNBs betalingskort sammenlignet med samme tilsvarende ukedager, samme uke i 2019 (glidende gjennomsnitt over 7 dager, påske 2020 mot påske 2019).

Dagligvarebransjen er opp, men utelatt for å ikke avsløre tallene til dominerende enkeltaktører.

Grafikk: Jonas Bakken • Kilde: DNB

Verdi av korttransaksjoner via BankAxept i 2020 relativt til 2019. Prosent



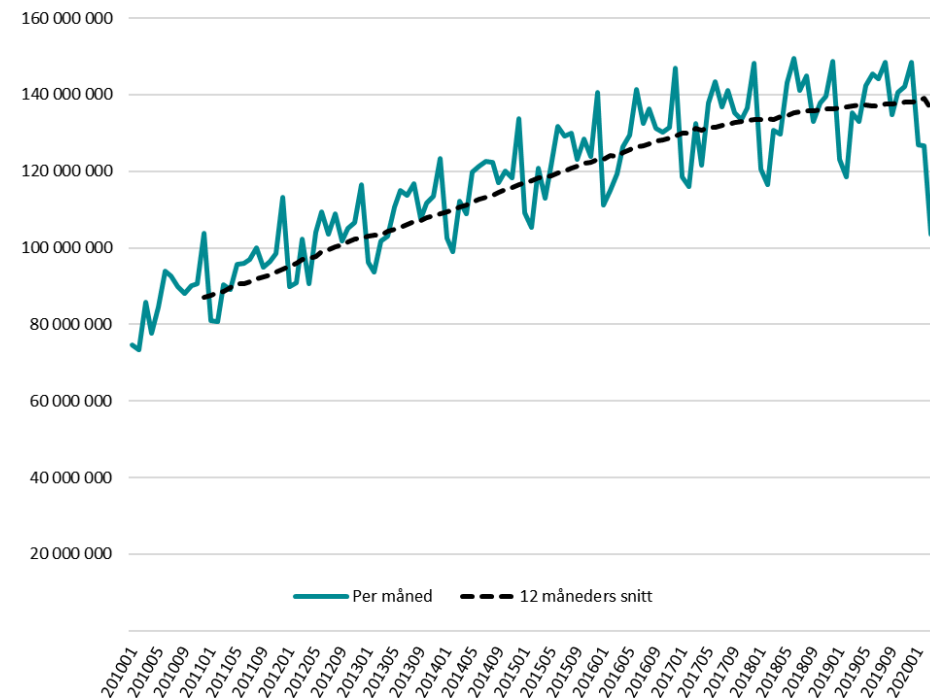
Kilder: BankAxept og Vipps AS

Tall fra BankAxept viser at det i mars 2020 var et betydelig fall i antall varekjøp.

Gjennomsnittsstørrelsen på varekjøpene steg samtidig betydelig, slik at man ikke fikk en like tydelig nedgang i den verdien av totale varekjøpene.

Nedgangen var sterkest for kjøp av tjenester, men varehandelen falt også betydelig. I april økte varehandelen gradvis, og den var ved utgangen av måneden noe høyere enn på samme tid i 2019. Kjøp av tjenester økte markant i siste halvdel av april, men var ved utgangen av måneden fortsatt betydelig lavere enn på samme tid i fjor.

Bankaxept - bruk av bankkort januar 2010-april 2020
Antall varekjøp per måned



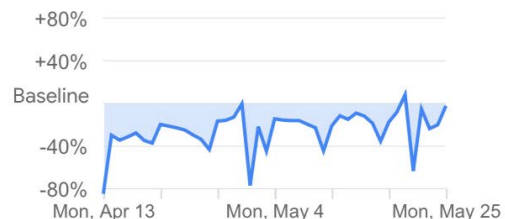
Googledata Trøndelag 25. mai



Trøndelag

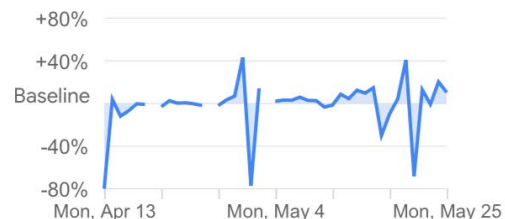
Retail & recreation

-2% compared to baseline



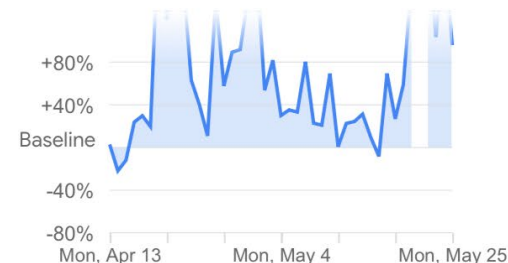
Grocery & pharmacy

+10% compared to baseline



Parks

+96% compared to baseline



Transit stations

-29% compared to baseline



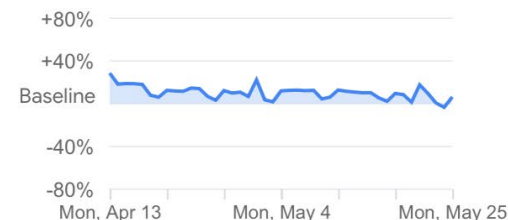
Workplaces

-27% compared to baseline



Residential

+6% compared to baseline



Trafikk på trønderske veier

Trafikken på veiene var sist tirsdag omtrent tilbake på samme nivå som før koronakrisen.

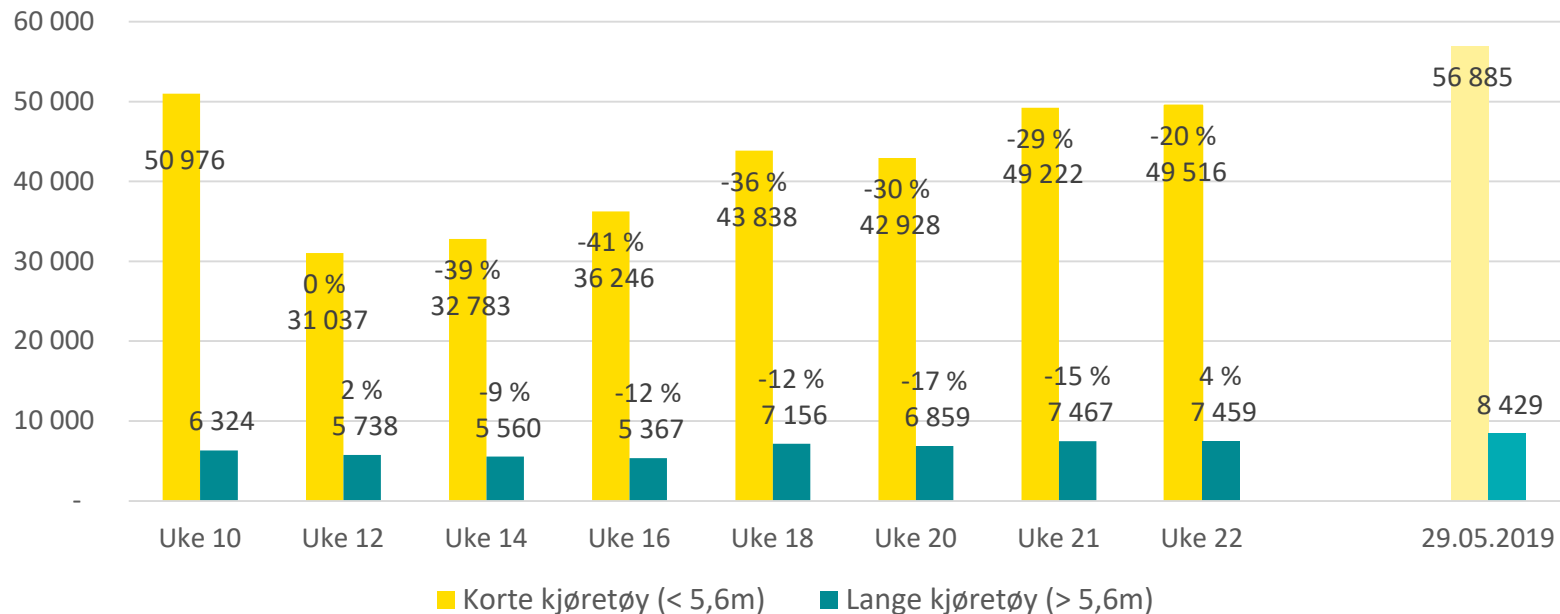
Lettelsene i smittevernreglene i uke 16, 17 og 18 ga tydelig vekst i vegtrafikken. Så fulgte noen uker med svakere vekst, men de sto siste ukene er trafikken nesten tilbake på nivået før krise. Tirsdag denne uken (uke 22) var trafikken tilbake på omtrent samme nivå som før krisen. Antall personbiler (kjøretøy < 5,6 m) på Kroppan bru -3 % i forhold til uke 10. For lange kjøretøy er trafikken +18% i forhold til uke 10.

For alle typer kjøretøy er trafikken -1% i forhold til uke 10 på Kroppan bru.

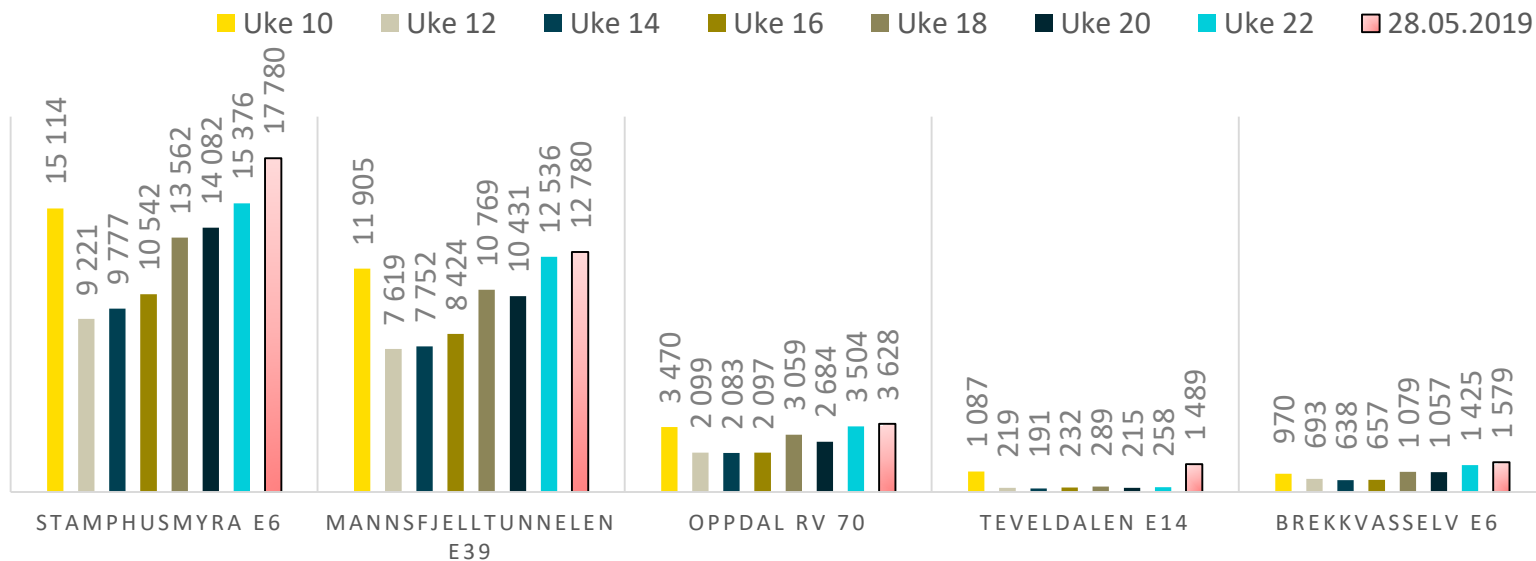
Tendensen er den samme rundt om i fylket, men grensetrafikken er fortsatt lav. 258 kjøretøy passerte E14 Teveldalen sist tirsdag, mot 1 087 i uke 10.

I forhold til samme dag i 2019 er fortsatt trafikken litt lavere på de fleste målepunktene vi har sett på. På Kroppan bru er trafikken -13% i forhold til tirsdag samme uke i 2019.

Vegtrafikk E6 Kroppan bru. Tirsdager uke 10-22 og 28.5.2019



VEGTRAFIKK TIRSDAGER UKE 10-22 OG 28.5.2019



Vareeksport fra Trøndelag

Vareeksporten fra Trøndelag var fortsatt sterk i april. April 2020 var en av de beste eksportmånedene for Trøndelag noensinne, selv om det var en liten nedgang i vekstraten sammenlignet med mars. Svak krone bidrar med å holde eksportverdiene fra Trøndelag høye, lakseprisen har falt mer i euro enn i kr.

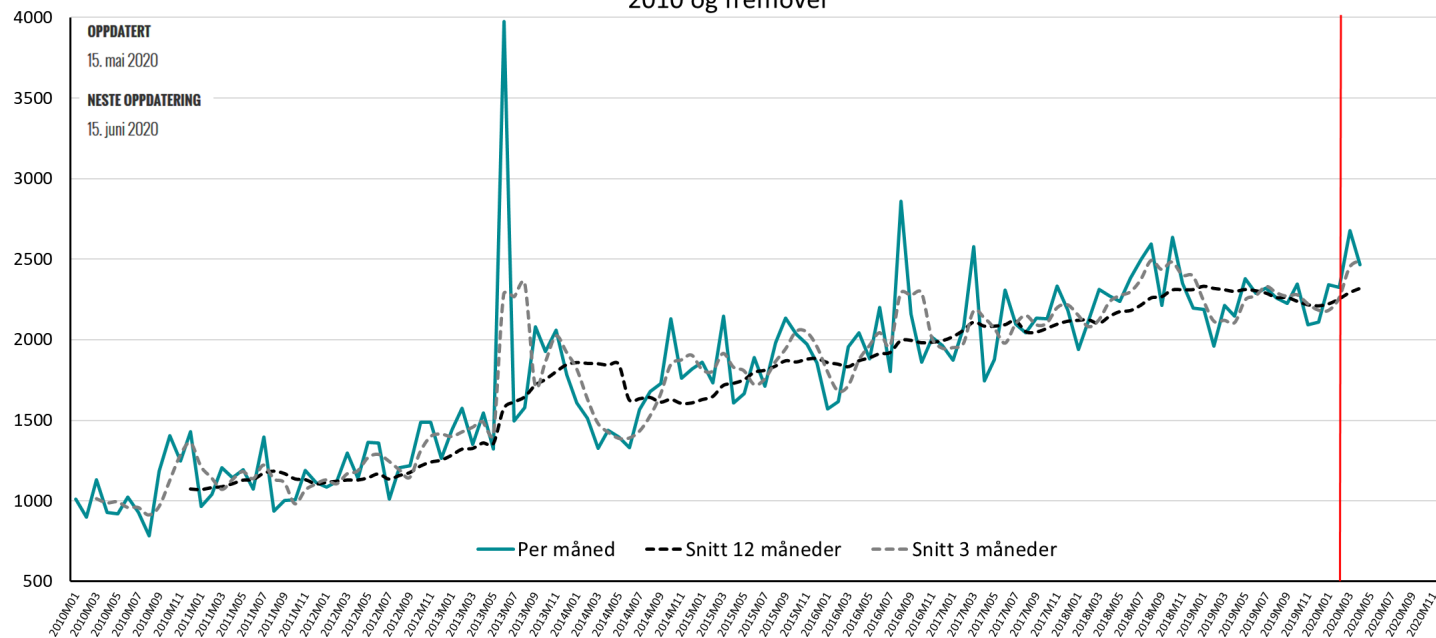
Trøndelag eksporterte varer for 2 466 millioner kr i april, noe som er en økning på 321 millioner kr eller 15 % fra samme måned i 2019. Eksport av fisk stod for 1 607 millioner kr av vareeksporten fra Trøndelag, opp 225 millioner kr eller 16 % fra april 2019. Eksport av andre varer var på 858 millioner kr, opp 96 millioner kr eller 13 % fra samme måned i 2019.

Den trønderske vareeksporten hadde en litt lavere vekstrate april 2020 enn i mars. I mars var vareeksporten opp 21 % sammenlignet med 2019, 30 % vekst for eksporten av fisk.

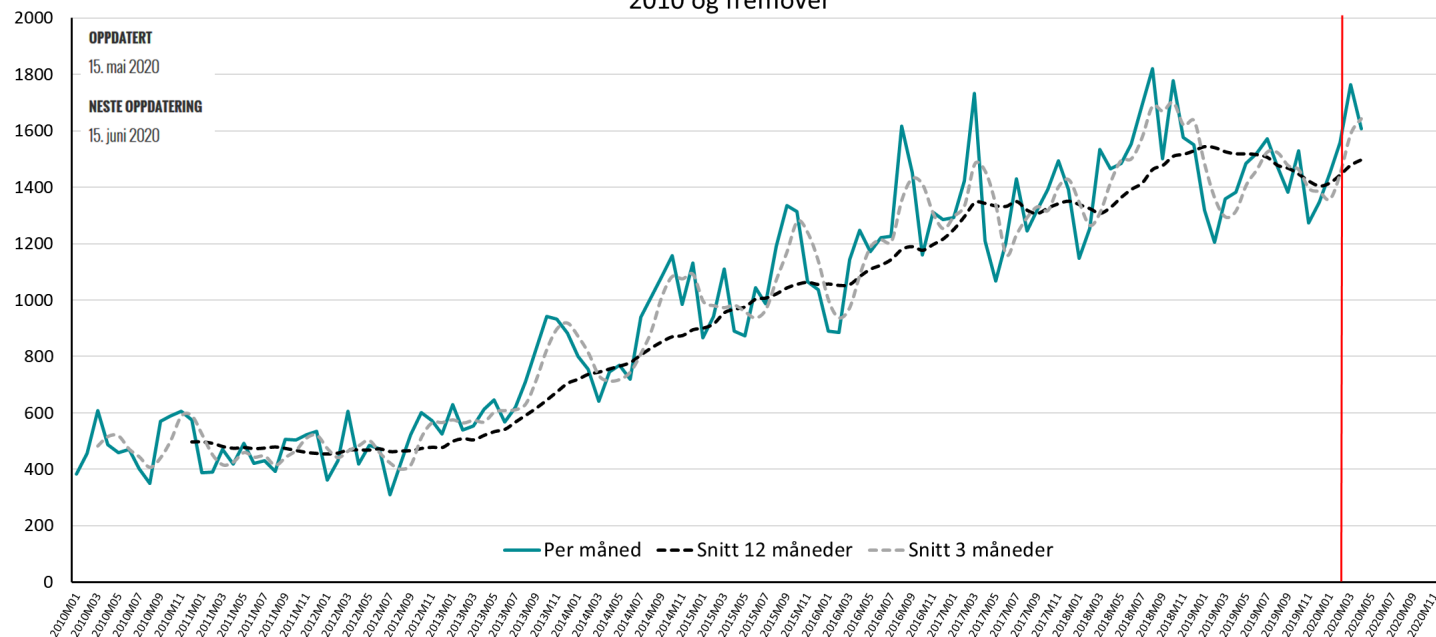
Når vi ser på tall for hele Norge var eksporten i april ned 13 % sammenlignet med april 2019. Hovedsakelig som et resultat av et stort fall i olje- og gasseksporten (ned henholdsvis 5 % for råolje, ned 38 % for naturgass og ned 52 % for kondensat). Fastlandseksporten var ned 3,5 % sammenlignet med april 2019 – hvorav fisk var opp 6,1 % sammenlignet med 2019.

Vareeksporten fra Trøndelag har de siste månedene gått bedre enn landssnittet, hvor det har vært en betydelig nedgang. Vareeksporten fra Trøndelag er drevet av lakseeksporten og er mye mindre eksponert mot olje og gass enn resten av landet.

Total vareeksport (mill kr) fra Trøndelag per måned
2010 og fremover



Eksport av fisk (mill kr) fra Trøndelag per måned
2010 og fremover

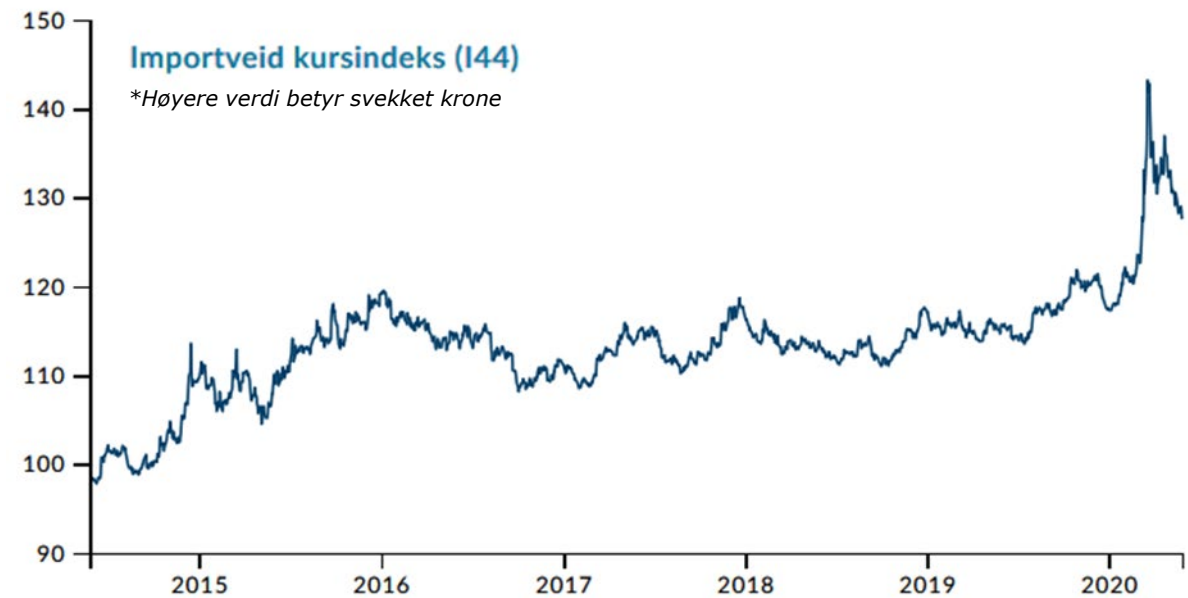


Makro og marked

Betydelig kursfall på Oslo Børs i slutten av februar og i første del av mars. Ca. en tredjedel av fallet ble reversert i april vi er nå ned ca. 20 % fra årsskiftet. Markedet priser så langt inn at krisen blir relativt kortvarig og at bedriftenes inntjening skal komme raskt tilbake når smitteverntiltakene løftes.

Kronen har svekket seg betydelig. Dollar/NOK er opp ca. 12,5 % på et år, og var på det meste opp nesten 37 %. Alt annet likt er lav kronkurs positivt for eksportbedriftene i Trøndelag, men vil også påvirke bedrifter som bruker importerte innsatsfaktorer negativt.

Den importveide kronkursen lå på 116,65 den 20 mai 2020, opp fra 108,00 per 2. januar 2020. I et kortere perspektiv så har kronkursen styrket seg noe de siste ukene. Norges bank forventer at lav oljepris og usikkerhet om virkninger av virusutbruddet vil bidra til at kronen holder seg svak over lengre tid. Svak kronkursen vil overtid kunne føre til en betydelig prisstigning på en rekke importerte konsumvarer gitt at etterspørselen blant norske konsumentene blir opprettholdt.



Oslo Stock Exchange All Share Index



US Dollar Norwegian Krone





Trønderbørsen

De trønderske selskapene på Oslo Børs har i likhet med resten av børsen opplevd et betydelig kursfall fra slutten av februar og ut i første del mars. Kursene har tatt seg noe opp i slutten av mars og i løpet av april. Kursen på de trønderske selskapene har økt noe så langt i mai.

De trønderske selskapene er noe ulikt rammet ut fra bransje og selskaps-spesifikke faktorer. Kun fem av selskapene har hatt en positiv kursutvikling siden årsskiftet.

De børsnoterte trønderske selskapene var verdsatt til 168 924 millioner kr per 28.5.2020, opp 0,8 % fra foregående uke.

Trønderbørsen status 28.5.2020

	Børsverdi MNOK	Kurs	1 uke	1 mnd	3 mnd	i år	P/e	P/s	P/B
Aker BP	59 570,0	165,65	-2,8 %	9,7 %	-24,3 %	-42,5 %	18,5	1,9	3,4
SalMar	49 663,5	439,80	-4,3 %	8,3 %	2,1 %	-2,1 %	20,6	3,9	5,2
Kahoot!	11 370,7	87,90	1,0 %	33,6 %	59,8 %	33,2 %	–	94,3	22,2
Nordic Semiconductor	10 955,3	62,05	-4,5 %	6,4 %	21,9 %	11,4 %	90,9	3,7	4,8
Norway Royal Salmon	10 056,7	236,80	0,8 %	11,2 %	6,1 %	-1,0 %	31,4	1,8	3,0
SpareBank 1 SMN	10 023,3	77,20	6,3 %	7,8 %	-19,8 %	-23,0 %	9,2	2,0	0,5
NTS	8 349,1	70,00	4,5 %	12,0 %	-4,1 %	16,7 %	21,6	3,1	3,0
Norske Skog	2 557,5	31,00	15,2 %	9,9 %	-16,5 %	-29,1 %	7,1	0,2	0,5
Polaris Media	1 745,7	35,80	4,1 %	3,5 %	1,1 %	1,7 %	10,5	0,7	0,8
Kværner	1 602,1	5,98	2,4 %	-4,6 %	-29,3 %	-46,2 %	7,6	0,2	0,5
NORBIT	885,9	15,60	16,0 %	6,9 %	-21,2 %	-22,0 %	19,2	1,3	1,9
OKEA	832,3	8,12	0,3 %	-0,5 %	-45,4 %	-53,6 %	–	0,3	0,9
Melhus Sparebank	349,7	126,00	1,6 %	0,0 %	-10,6 %	-10,6 %	9,8	1,6	0,3
Q-Free	346,2	3,88	5,4 %	-0,5 %	-34,8 %	-42,9 %	–	0,4	0,8
Grong Sparebank	303,2	102,00	2,0 %	-1,9 %	-8,1 %	-5,6 %	13,3	1,6	0,4
Nidaros Sparebank	126,5	113,00	-1,7 %	-9,6 %	-11,0 %	0,9 %	5,9	1,4	0,3
Aasen Sparebank	115,6	114,00	-1,7 %	-2,6 %	-16,8 %	-11,6 %	14,5	1,1	0,2
Electromagnetic Geoservices	70,7	0,54	-4,3 %	-10,7 %	-56,8 %	-74,2 %	0,4	0,1	1,1

I tillegg til selskaper med hovedkontor i Trøndelag er noen selskaper med stor virksomhet eller tilknytting til Trøndelag inkludert. Det gjelder Aker BP, Kahoot!, Norske Skog og Kværner.

En rekke andre børsnoterte selskaper har også betydelig virksomhet i Trøndelag, men er ikke inkludert i dette utvalget. Det er brukt data fra etter børsstutt 28.5.2020.

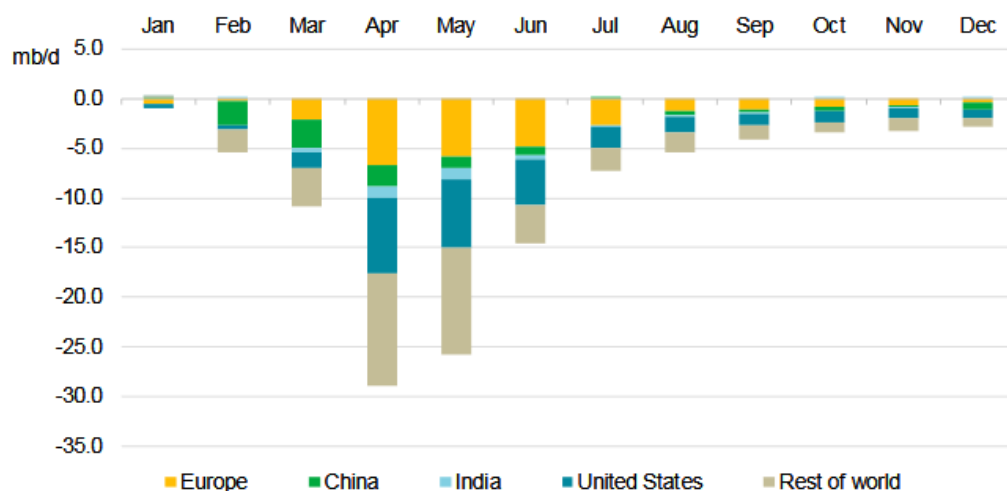
Olje og gass

Økonomien i Trøndelag er mindre direkte eksponert mot en nedgang i oljemarkedet enn andre deler av Norge. En betydelig nedgang for norsk oljeindustri vil imidlertid også ha store ringvirkninger for Trøndelag. På kort sikt vil man se dette via leverandørindustrien, men på lengere sikt vil man også kunne se dette via offentlige finanser.

Vi har nå en historisk lav oljepris. 1.1.2020 var prisen på ett fat med Brent olje (Nordsjøolje) på ca. 66 dollar. Prisen falt noe utover året og lå på ca 55 dollar ved inngangen av mars før man fikk et betydelig fall i olje prisen. Prisen på Brent olje var ned i under 20 dollar på fat i uke 17. Før prisen igjen steg opp til 30 dollar per fat. Ved utgangen av uke 22 lå Brent ca 35 dollar per fat.

Den internasjonale etterspørslene etter olje har falt betydelig og uten en tilsvarende reaksjon på tilbudssiden så får man en betydelig lagerbygging som gjør at oljeprisen kan komme til å ligge under press over lengere tid. IEA forventer at olje etterspørselen faller med 9%, eller 9 mb/d i 2020 noe som gjør at verdens olje etterspørsel er tilbake på 2012 nivå.

Change in monthly oil demand in 2020 relative to 2019

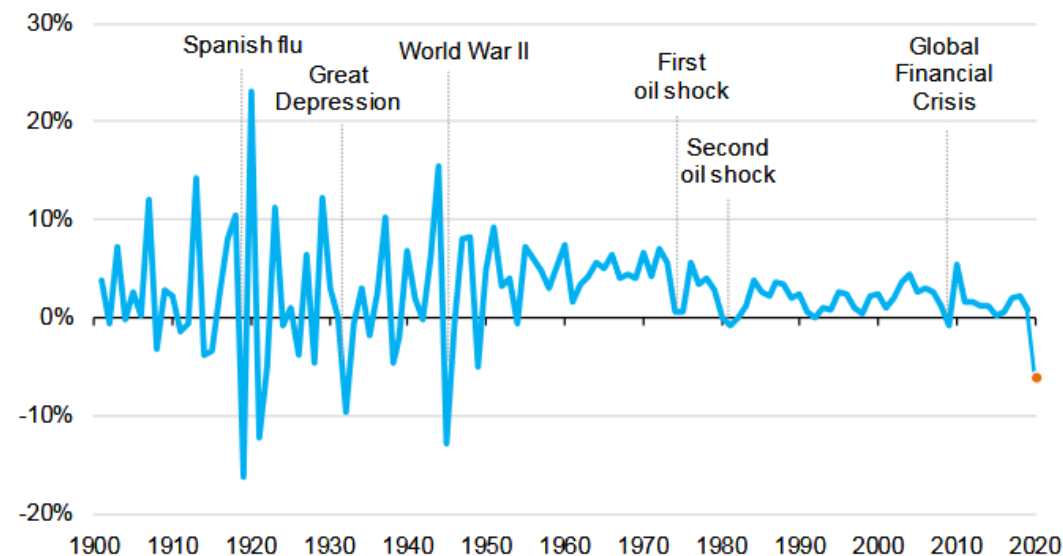


IEA 2020. All rights reserved.

Crude Oil Brent



Rate of change in global primary energy demand, 1900-2020



IEA 2020. All rights reserved.

Sosiale forskjeller mellom de som blir påvirket av permitteringer

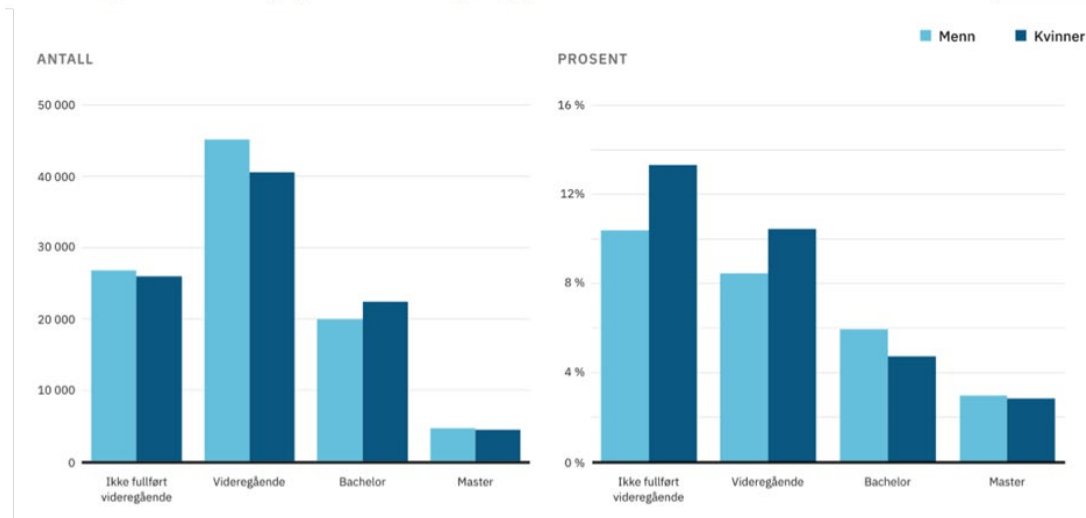


Analysert gjort av Frischsenteret på nasjonale tall på dagpengesøknader fra perioden 1.-22. mars viser at andelen permitterte blant de med lavere utdanningsnivå er nær dobbelt så høy som blant de med høyere utdanning.

Andelen permitterte er også høyere blant de med lavest inntekt, og blant menn er andelen permitterte lavere jo høyere inntekten er. Bildet er litt mer sammensatt blant kvinner, men også her er det blant de med lavest inntekt størst andel som er permittert.

Dagpengesøkere etter utdanningsnivå og kjønn.

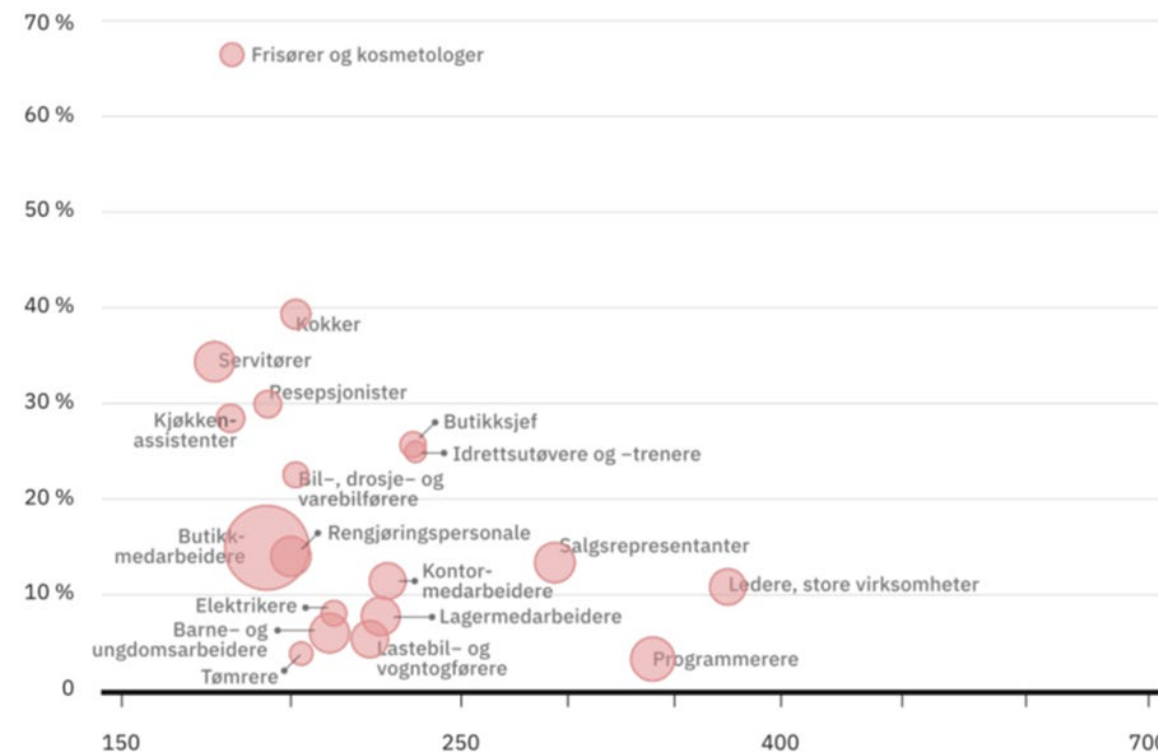
Antall personer og prosent av gruppe.



Dagpengesøkere etter timelønnsnivå i yrket

Antall personer og prosent av gruppe

PROSENT



TIMELØNN I KRONER

BIO1, BIO2 og Kompetansetiltak for store bedrifter:



Enkeltpersonsforetak og små bedrifter (inntil 50 ansatte)

- Ingen søknadsfrist, fortløpende
- Eksterne kostnader, lønnskostnader
- Inntil 300 000,- pr bedrift



Mellomstore og store bedrifter (over 50 ansatte)

- Søknadsfrist 1.juni og 1. oktober 2020, Forløpende behandling
- Deltakerkostnader og kursavgifter
- Inntil 600 000,- pr bedrift



Store bedrifter- mer omfattende kompetansetiltak (over 250 ansatte)

- Interesserte gir beskjed innen 1.juni 2020
- Støtte til kompetansetiltak relatert til omstillinger

Status BIO Trøndelag



BIO 1

122 innsendte søknader

Totalt omsøkt 22,6 mill.kr

Over 100 behandlede søknader

66 bedrifter har fått innvilget støtte, totalt på kr 9,7 mill kr



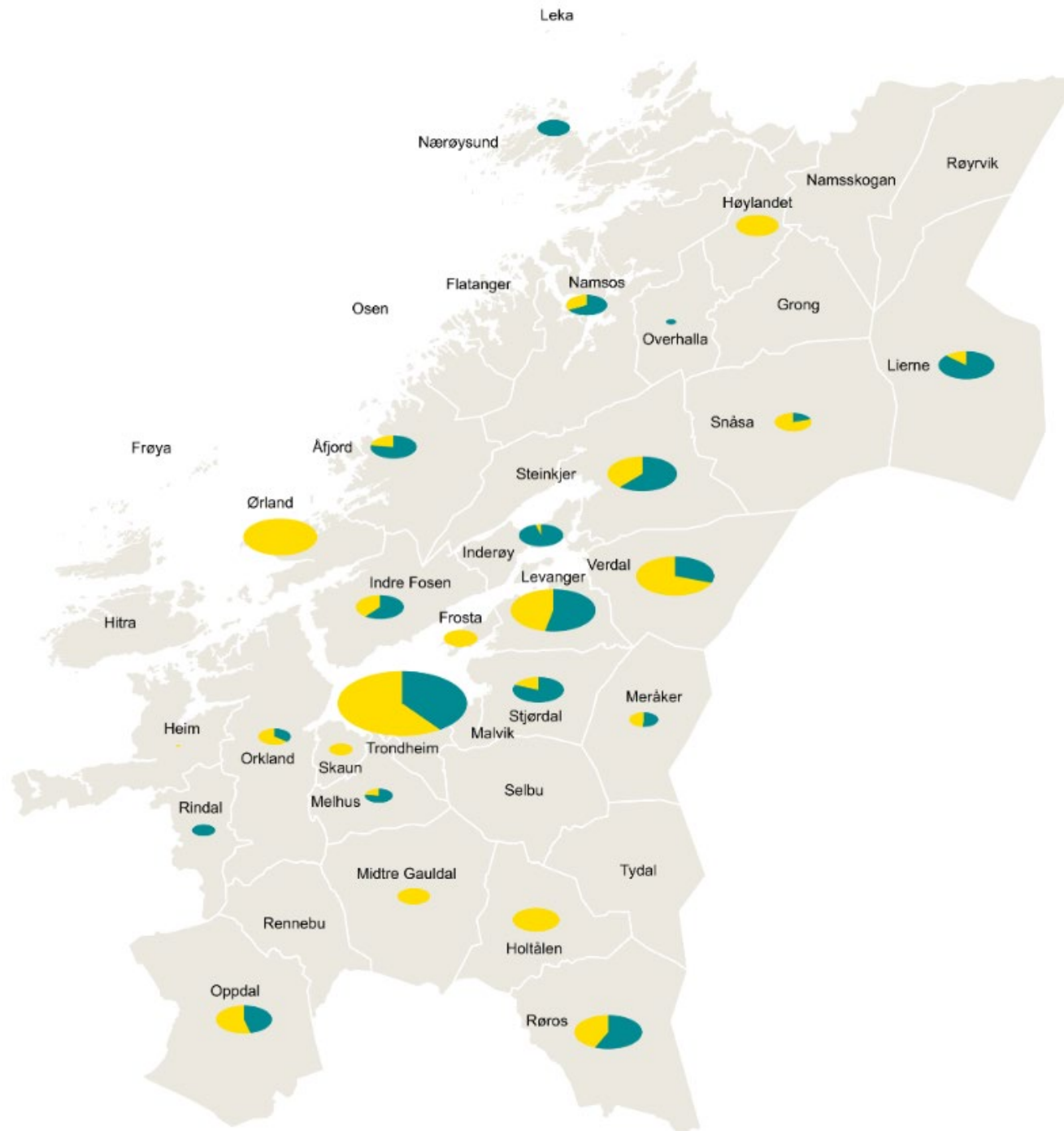
BIO 2

5 innsendte søknader foreløpig



Kompetansetiltak for store bedrifter

4 bedrifter har vist interesse



Pr 26.05.2020 BIO1

Hele sirkelen er omsøkte beløp fra bedrifter i ulike kommuner.

Grønt er innvilget
Gult avslag/under behandling.

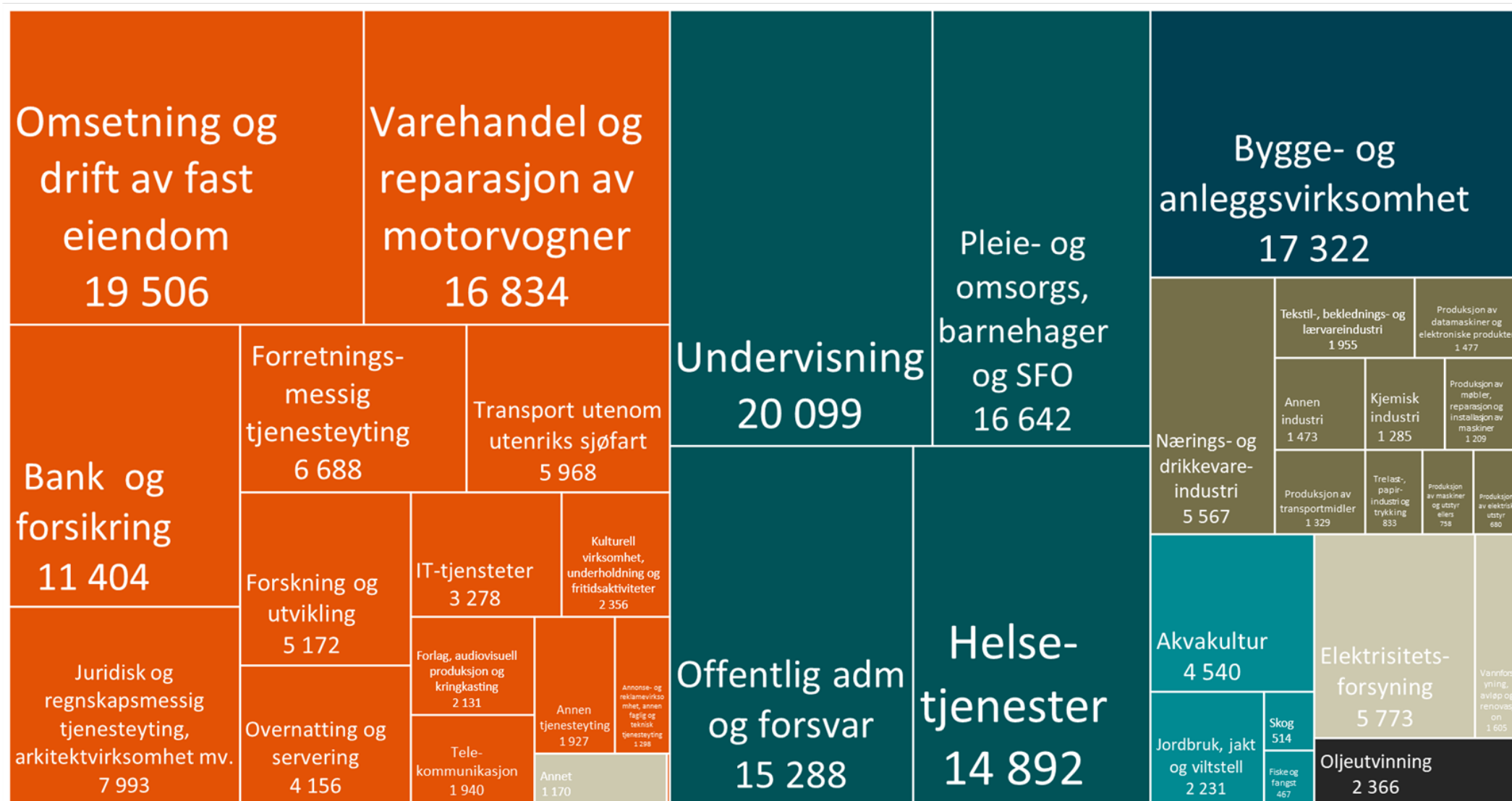


Post 61 Mobiliserende og kvalifiserende næringsutvikling

Posten dekker tilskudd til fylkeskommunene til finansiering av virkemidler for å mobilisere og utvikle et verdiskapende næringsliv i hele landet. **Det foreslås å øke bevilgningen med 600 mill. kroner i 2020 til kommuner som er særlig hardt rammet av høy arbeidsledighet som følge av virusutbruddet. Midlene skal sette kommunene i stand til å legge til rette for økt aktivitet, sysselsetting og verdiskaping basert på lokale utfordringer.** Det vises til at kommunale næringsfond er en etablert ordning som kan benyttes. Midlene skal benyttes til bedriftsrettet støtte (støtten må gis i tråd med regelverket om offentlig støtte), og til andre næringsrettede tiltak som kommunene mener er viktig for å motvirke negative virkninger av virusutbruddet. Ordningen skal være landsdekkende. **Målgruppen er bedrifter og næringsaktører.** Kommunal- og moderniseringsdepartementet vil fordele midlene mellom fylkeskommunene etter flere ulike kriterier, slik som nivå på arbeidsledighet, innbyggertall og en ramme til distriktsområder.

Tilskuddet skal gå uavkortet videre til kommunene. Fylkeskommunene skal ha tilsagnene til kommunene klare innen 14 dager etter at tildelingsbrevet fra Kommunal- og moderniseringsdepartementet er mottatt. **Fylkeskommunene skal prioritere kommuner som er, eller står i umiddelbar fare for å bli, særlig hardt rammet som følge av virusutbruddet. Det kan eksempelvis være vintersportssteder hvor store deler av næringslivet har fått sterkt redusert omsetning på grunn av virusutbruddet, og reiselivsavhengige kommuner.** Prioriteringene skal bygge på fylkeskommunenes kunnskap om kommunenes og næringslivets utfordringer. Dette for å gi en god målretting av innsatsen.

Verdiskaping i Trøndelag i 2018. Bruttoprodukt i basisverdi (mill. kr)



Energirelaterte klimagassutslipp

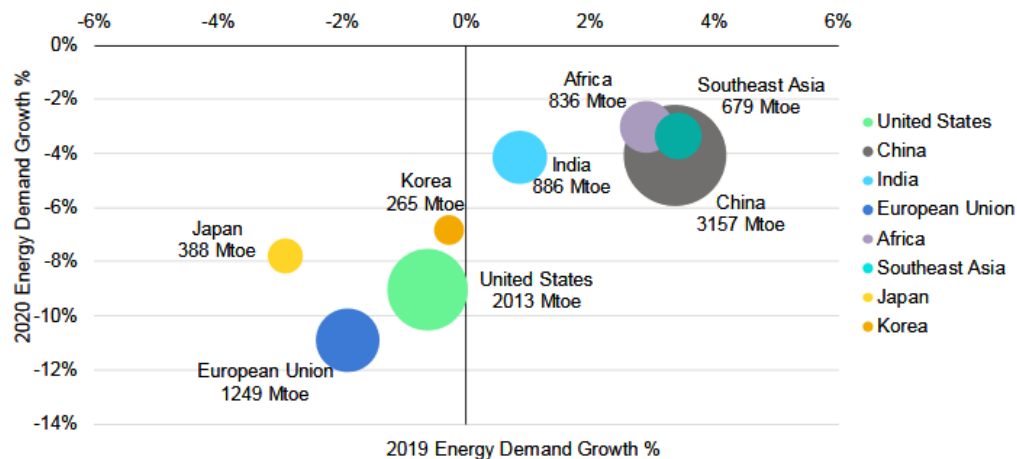
Økonomisk vekst henger tett sammen med energiforbruk og energiforbruk henger tett sammen med klimagassutslipp.

Nedgangen i etterspørslene etter olje, gass og kull som følge av Covid-19 krisen gjør at verden i 2020 trolig vil få den største nedgangen i energirelaterte klimagassutslipp noensinne. Det er forventet en reduksjon i energi relaterte klimagassutslipp som er 6 ganger høyere enn det man så under finanskrisen og over dobbelt så stort som det man så i forbindelse med andre verdenskrig.

Prognosene er på en reduksjon i globale energirelaterte klimagassutslipp på 8 %, noe som vil bringe verden tilbake på et nivå man sist så i 2012.

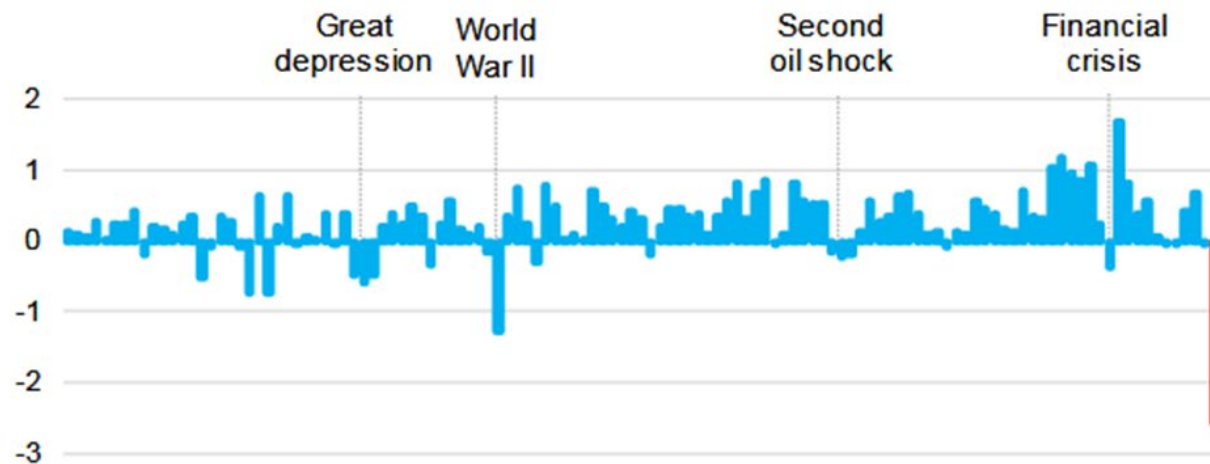
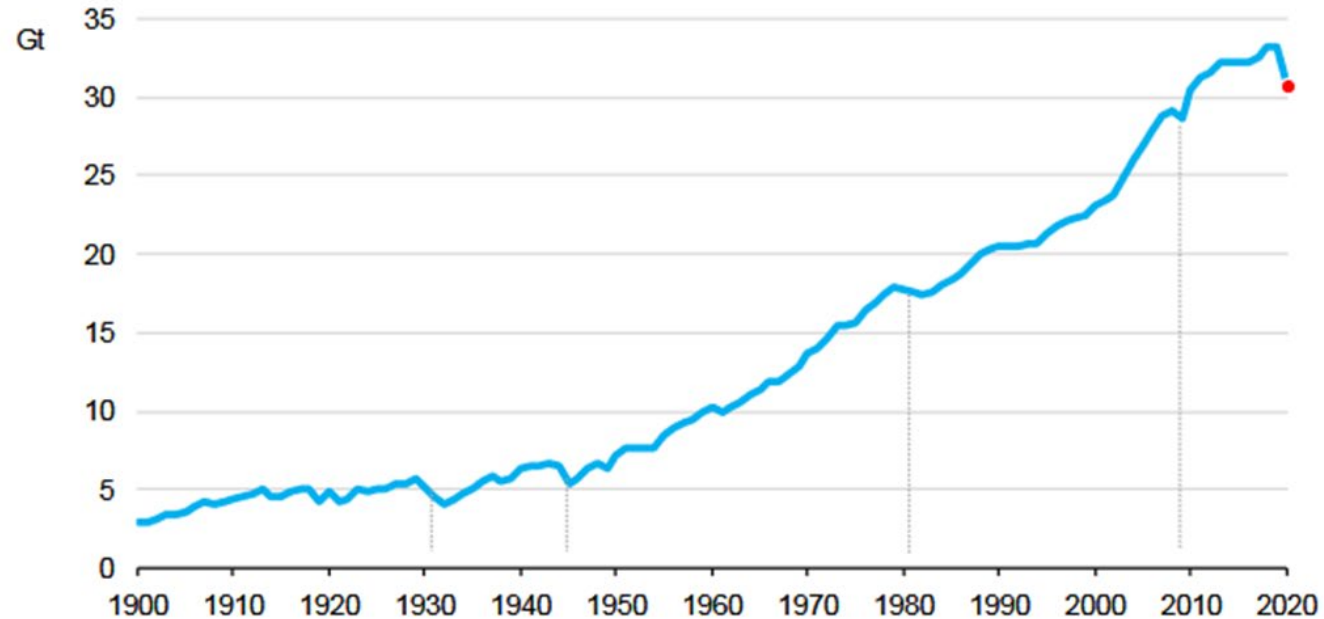
Blide for Norge og Trøndelag vil ikke være helt likt det man ser globalt grunnet en annen energimiks.

Energy demand growth by region in 2019 and 2020



IEA 2020. All rights reserved.

Global energy-related CO2 emissions and annual change, 1900-2020



IEA 2020. All rights reserved.



**Trøndelag
fylkeskommune**

Trööndelagen fylhkentjielte

trondelagfylke.no | fb.com/trondelagfylke