

Slaktesesongen 2021-22

Sør-Trøndelag/Hedmark RBO

Orientering på slaktemøte 23. august 2021



Statsforvalteren i Trøndelag

Trööndelagen Staatehaaltoje



01.09.2022

Slakteuttak av rein i Sør-Trøndelag/Hedmark RBO sesongen 2021 - 22



Distriktsnr./-navn	Okse	Simle	Kalv	Sum slakt	
				21/22	20/21
UW 3 - SVAHKEN sijte	169	410	1335	1914	1115
UX 2 - GÅEBRIEN sijte	373	473	2213	3059	2459
UZ 1 - SAANTI sijte	196	382	1772	2350	2256
ØG TROLLHEIMEN sijte	108	59	711	878	701
Sør-Tr / Hedmark	846	1324	6031	8201	6531

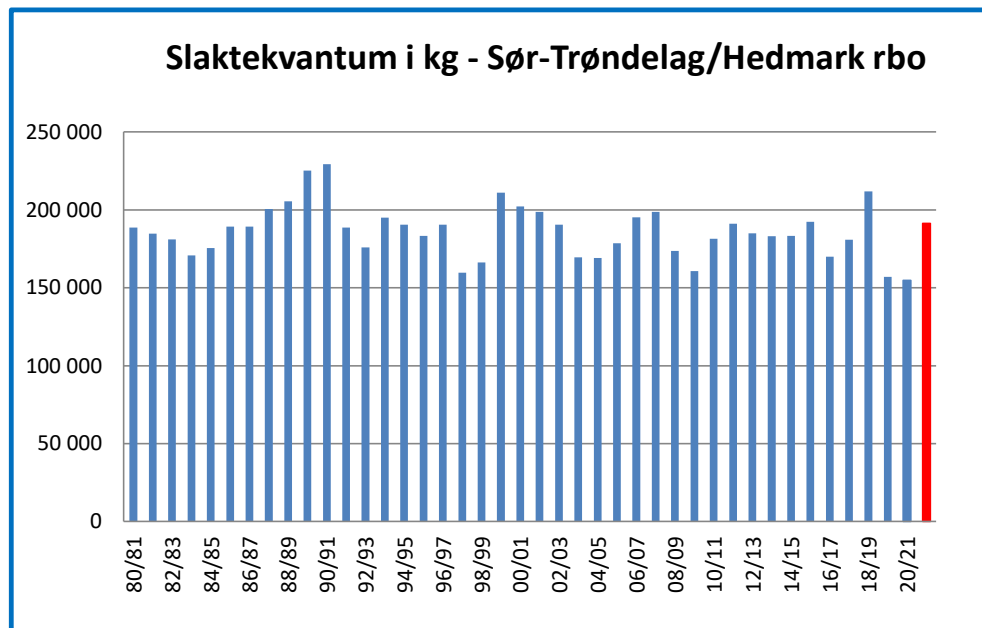
* Foreløpige tall for 21/22, inkl privat slakt

Oppgang / Nedgang

- ❖ 8201 rein slaktet, + 1670 rein (25,6 %) fra forrige driftsår
- ❖ Nest høyeste uttak siden 11/12 (snitt 7180 rein)
- ❖ + 37 okser (+4,9 %)
- ❖ + 244 simler (+ 26,2 %)
- ❖ + 1171 kalver (+ 24,2 %)
- ❖ Privat slakt: 221 dyr mot 272 dyr året før



Slaktekvantum

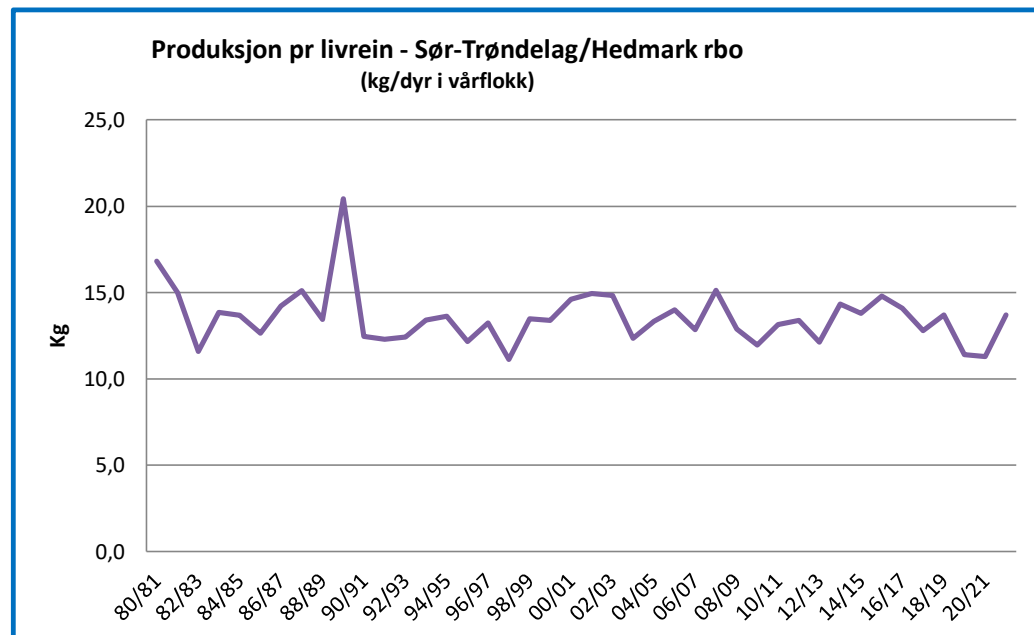


Slakteuttak 2021-22:

Levert slakteri: 191,2 tonn

Privat ca 8 tonn kommer i tillegg

Totalt knapt 200 tonn mot 155 tonn i 2020/21



Produksjon er antall kg pr rein i vårflokk, korrigert for reintallsendringer. Ikke korrigerede tall for 2021-22.

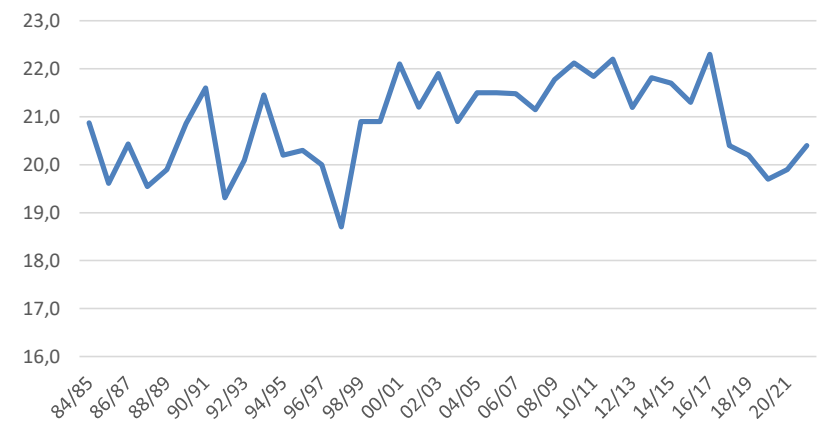


Slaktevekter for kalv

Distrikt	Driftsår					Siste 5 år	Siste 10 år
	17/18	18/19	19/20	20/21	21/22		
Svahken sijte	20,1	19,2	19,7	19,1	20	19,6	20,3
Gæbrien sijte	20,6	20,6	19,9	20,1	20,5	20,3	21,3
Saanti sijte	19,5	18,7	18,5	18,9	19	18,9	19,6
Trollheimen sijte	23,3	24,4	21,8	23,8	24,2	23,5	24,0
SØR- TRØNDELAG/ HEDMARK	20,4	20,2	19,7	19,9	20,4	20,1	20,9

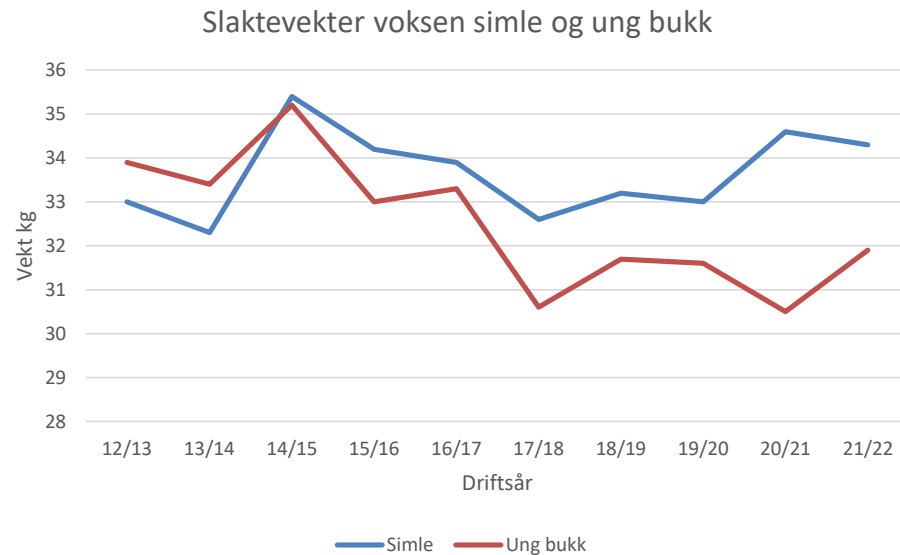
- Oppgang i alle distrikt sammenlignet med to foregående driftsår
- Kalvevektene i alle distriktene ligger under gjennomsnittet for de siste 10 årene (unntatt Trollheimen)
- Kalvevektene ligger over for de siste 5 årene

Slaktevekter kalv 84/85 - 21/22





Slaktevekter for ung bukk og voksne simler



Beiteøkologiske indikatorer

	Norm
Slaktevekt kalv	17-19 kg
Slaktevekt ung bukk	25-27 kg
Slaktevekt simler over 2 år	27-29 kg
Produksjon (kg pr livrein)	8-9 kg
Variasjon i kalvprosent	10-15%

- Gode vekter på ungdyr og voksen
- Større variasjon på kalvevekter
 - Saanti sijte «på norm» siste 5 år.



Oppsummert

- Høyt slakteuttak, nest høyest på 10 år.
 - Betydelig lavere tap (foreløpige tall), ca. 60 % av tapet for 20/21.
- Litt oppgang i kalvevektene, men fortsatt lavere enn snittet siste 10 år.
- Gode vekter livdyr

