




Kommunal- og
moderniseringsdepartementet

Statsbudsjettet 2020

Aase Marthe Johansen Horrigmo

Leikanger 7. oktober 2019



Det går godt i norsk økonomi



Lav ledighet og nye jobber i bygd og by



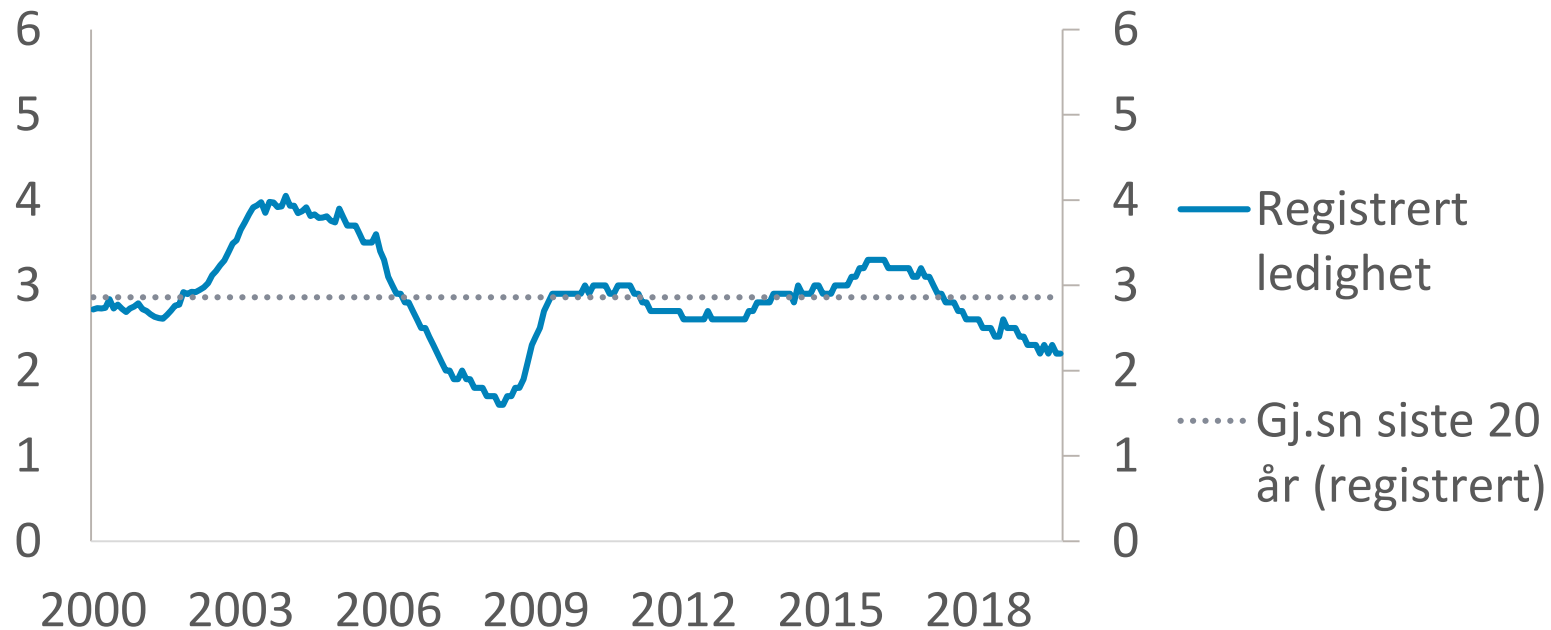
Høy sysselsetting gir et bærekraftig velferdssamfunn



God kommuneøkonomi – handlingsrommet bør brukes godt

Lavere arbeidsledighet

Registrert arbeidsledighet i prosent av arbeidsstyrken.
Sesongjusterte tall.



Kilde: NAV



Registrert ledighet september 2019

Landsgjennomsnitt:

2,2 %

Lavest og høyest:

1,4 % | **3,0 %**

Vestland:

2,2 %

Hordaland

1,4 %

Sogn og Fjordane

Kilde: NAV



Tjenestetilbudet bygges stadig ut



- Økt barnehagedekning for de minste
- Elevene gjør det bedre i grunnskolen
- Flere gjennomfører videregående opplæring
- Flere lære plasser
- Flere årsverk i barnevernet

Kommuneøkonomien 2019



Høyere inntektsvekst enn tidligere anslått



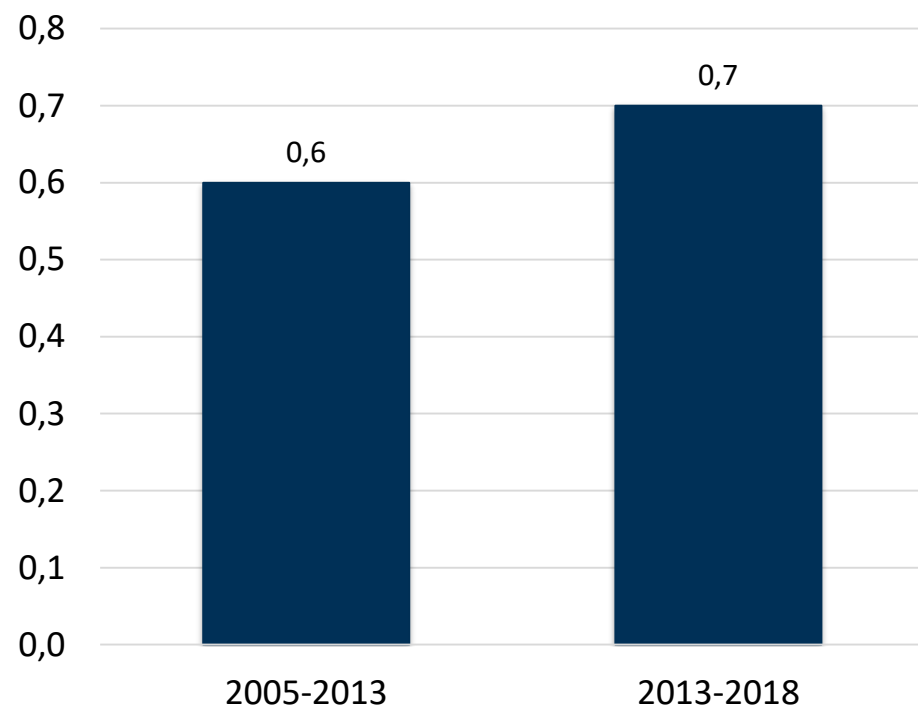
Skatteinntektene oppjustert med 4,9 mrd. kroner



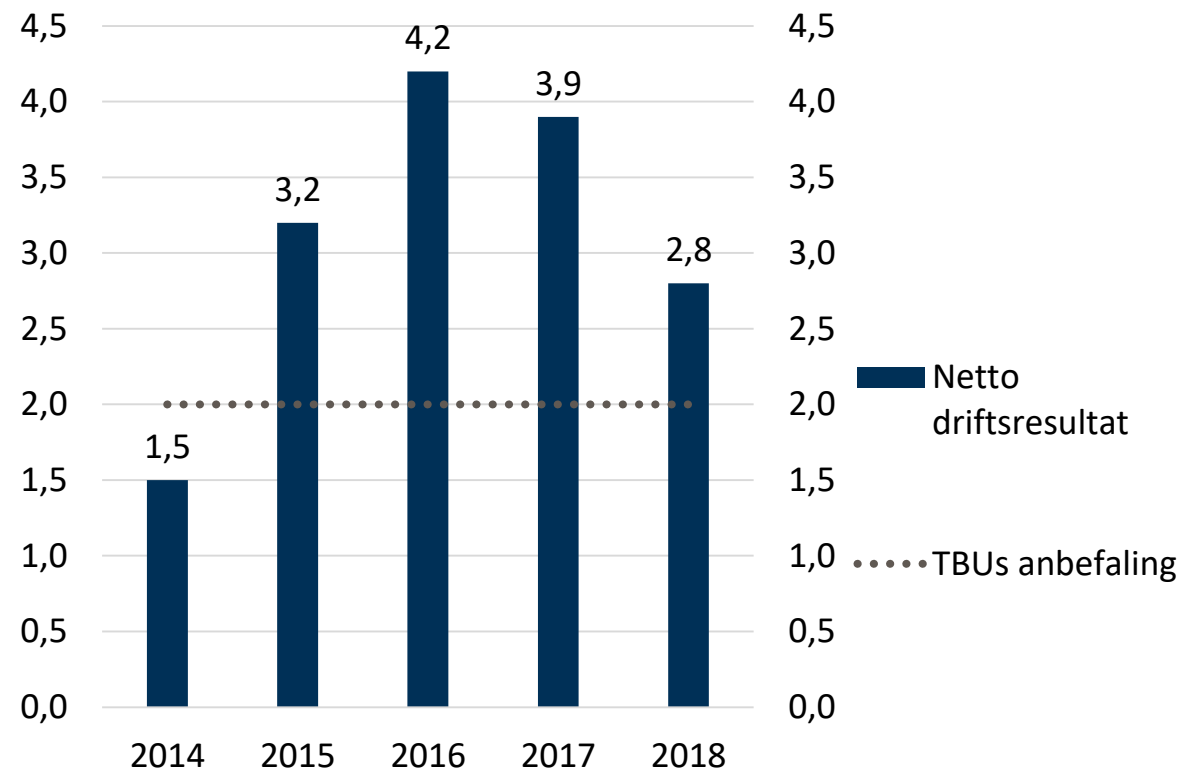
Historisk lavt antall kommuner i ROBEK

God inntektsvekst og resultater

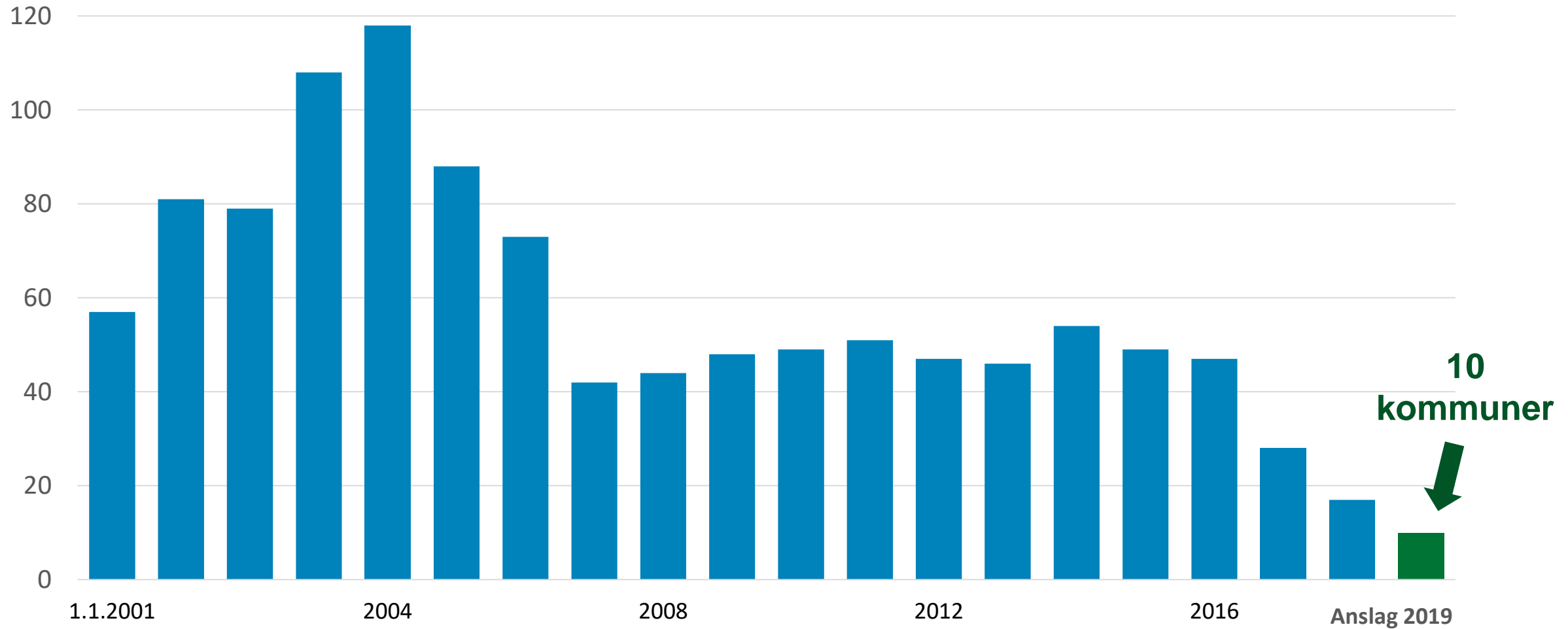
Gjennomsnittlig prosentvis
årlig realvekst i frie inntekter -
per innbygger



Netto driftsresultat –
kommunesektoren samlet



Kommuner i ROBEK



Kommuneopplegget 2020



Vekst i frie inntekter på om lag 1,3 mrd. kroner



Lavere vekst i demografi- og pensjonskostnadene



All vekst i frie inntekter til kommunene i 2020

Demografi- og pensjonskostnader



Veksten i frie inntekter dekker økte demografi- og pensjonskostnader i 2020



Satsinger innenfor veksten i frie inntekter:

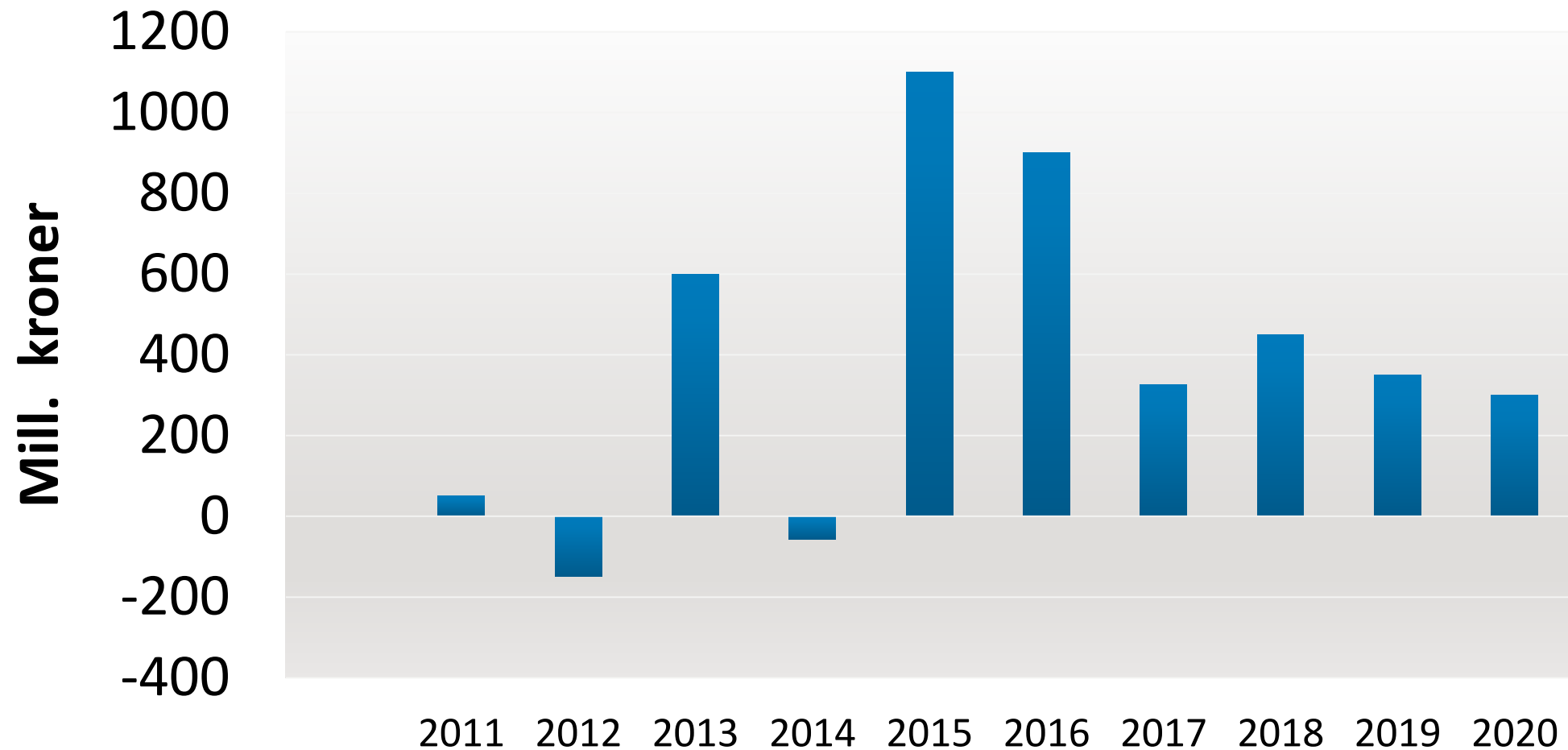
- Tidlig innsats i skolen
- Satsing på rusfeltet

Vekst i frie inntekter 2020 – handlingsrom

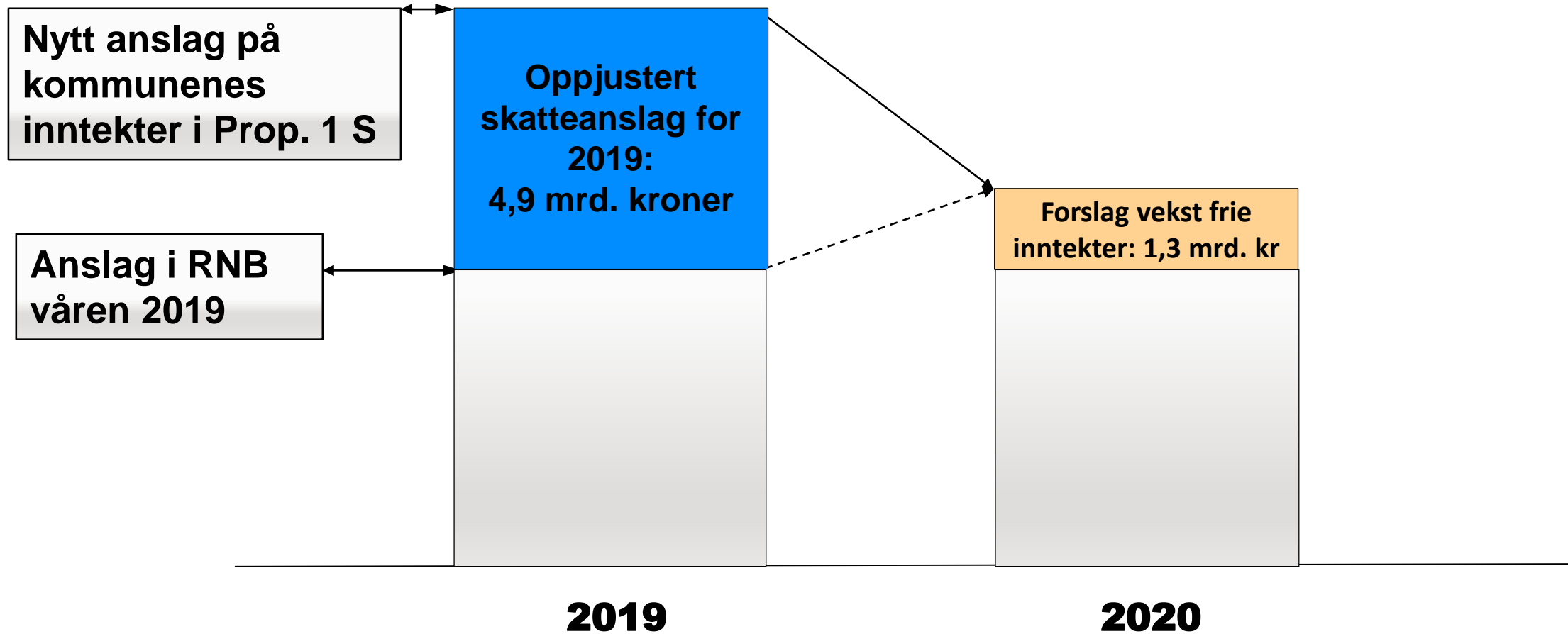
	Mrd. kroner
Vekst frie inntekter	1,3
<i>-merkostnader til demografi</i>	<i>-0,9</i>
<i>+reduserte kostnader til pensjon</i>	<i>0,45</i>
<i>-satsinger innenfor veksten i frie inntekter</i>	<i>-0,55</i>
Økt handlingsrom	0,3

Handlingsrom i frie inntekter 2011–2020

Kilde: Prop. 1 S for de respektive år



Vekst i frie inntekter fra 2019 til 2020



Mange viktige satsinger



2 000 heldøgns omsorgsplasser



Foreldrebetaling i SFO



Nytt tilskudd til fylkesvei



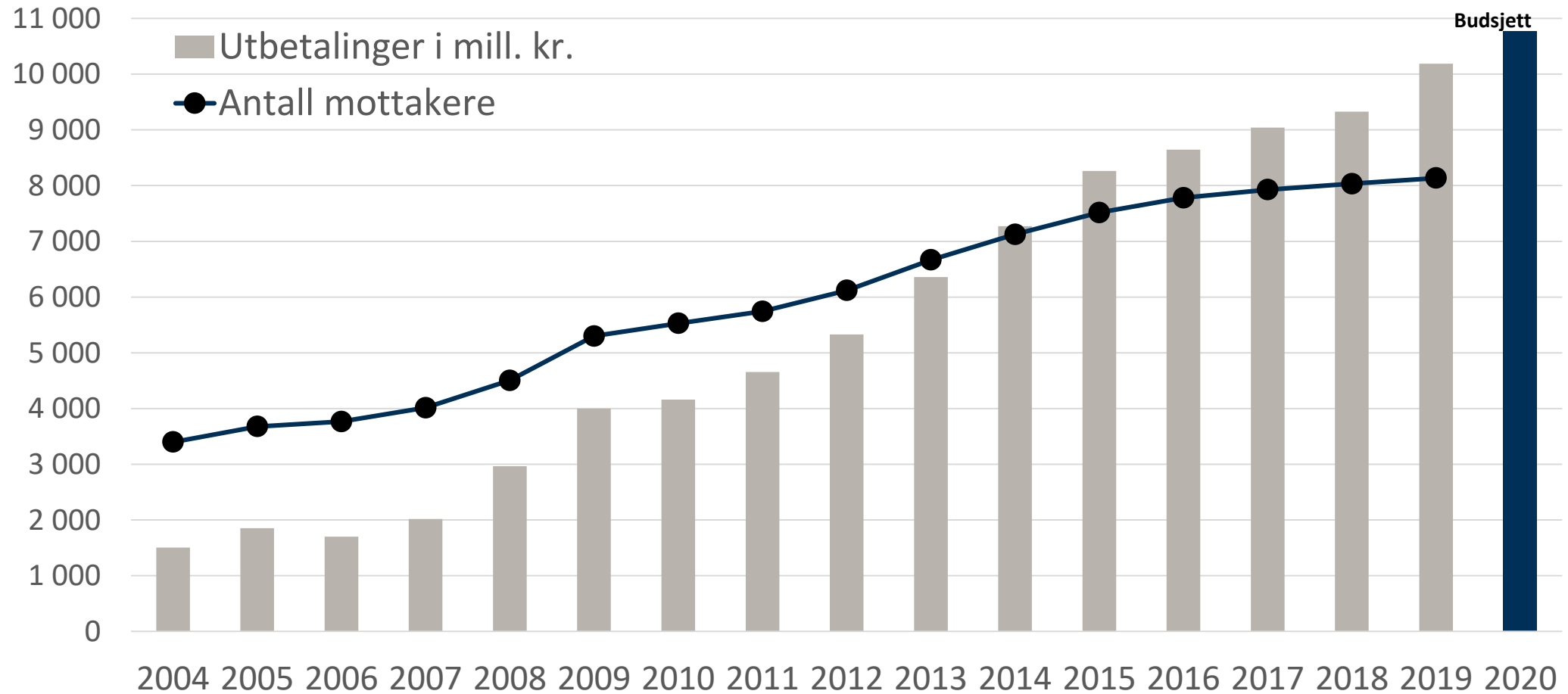
Grønn skipsfart




Styrket satsing på bredbånd



Ressurskrevende tjenester

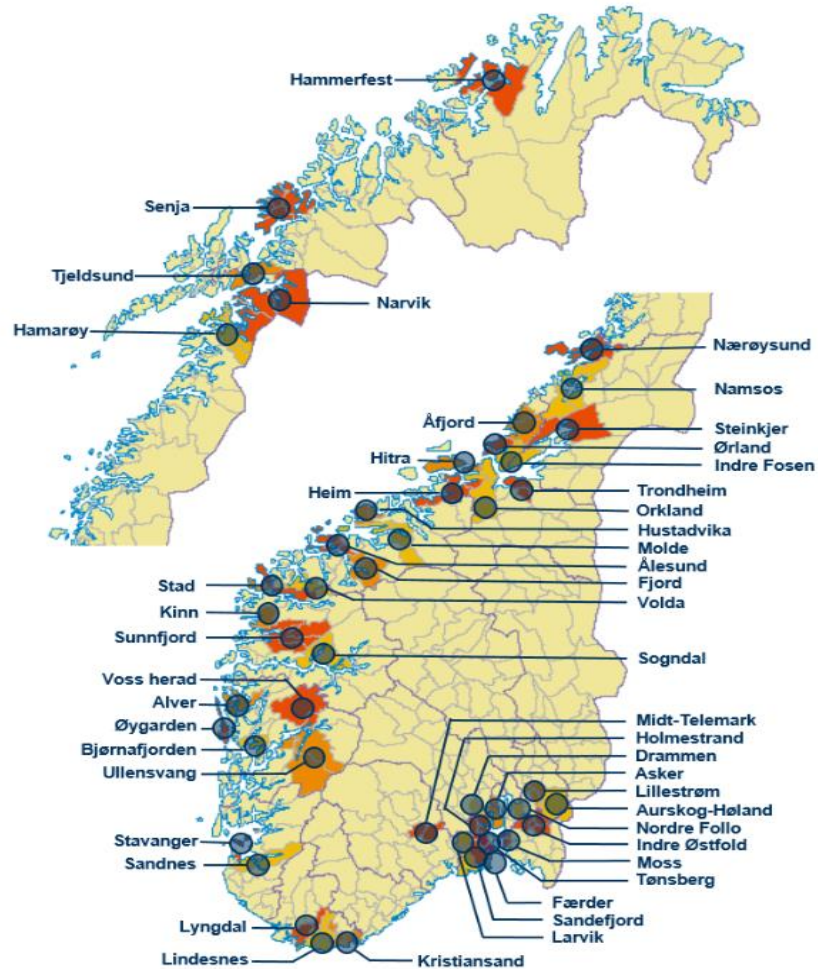


Omstilling og nytenkning – bedre tjenester



- Omstilling og effektivisering
- Innovasjon og digitalisering

Gode økonomiske virkemidler i kommunereformen



Engangstilskudd

- Støtte til utredning

Inndelingstilskudd

- Kompensasjon for bortfall av rammetilskudd

Tillegg for sammenslåinger i 2020:

- Kompensasjon for mindre veksttilskudd
- Kompensasjon for reduksjon i utgiftsutjevningen eller andre særskilte forhold vurderes av Fylkesmannen



Harmonisering av eiendomsskatt ved sammenslåing



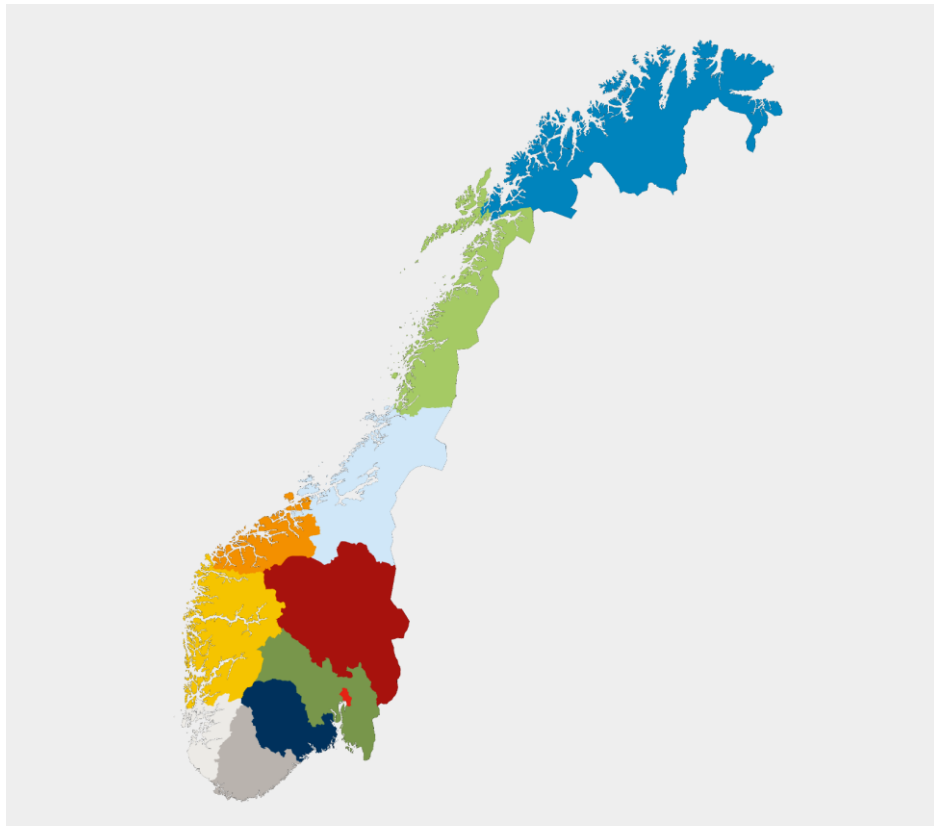
Ny overgangsordning i eiendomsskatteloven gir kommunene forutsigbarhet

Overgangsperiode på tre år

Valgfritt om perioden skal starte i 2020 eller 2021



Regionreform



Gjennomføring av regionreformen



Næringsutvikling



Landbruk



Samferdsel



Klima og miljø



Kompetanse
og integrering



Kultur



Folkehelse



Et styrket Nord-Norge



Innlemming av øremerkede tilskudd



14 tilskudd innlemmes i 2020

Totalt 3,6 mrd. kroner

- Styrker det lokale selvstyret
- Reduserer byråkrati i stat og kommune

Over tid skal øremerkingen reduseres ytterligere

Ferjeavløsningsordningen utvides



- Inntil 50 prosent av rentekostnadene for bygging kan dekkes innenfor ordningen
- Utbetales i opptil 45 år



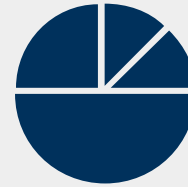
Dalsfjordbrua Fv. 609 Dalsfjordsambandet, Foto: Statens vegvesen



Ny kommunelov



Den nye kommuneloven trer i kraft denne høsten



God økonomistyring – ROBEK



Loven styrker det kommunale selvstyret




Viktig med informasjon og opplæring



Kommunal- og
moderniseringsdepartementet

Foto: Colourbox, KMD



Registrert ledighet september 2019

Landsgjennomsnitt:

2,2 %

Lavest og høyest:

1,4 % | 3,0 %

Agder:

2,4 %

Aust-Agder

2,4 %

Vest-Agder

Kilde: NAV



Registrert ledighet september 2019

Landsgjennomsnitt:

2,2 %

Lavest og høyest:

1,4 % | 3,0 %

Trøndelag:

1,8 %

Kilde: NAV



Registrert ledighet september 2019

Landsgjennomsnitt:

2,2 %

Lavest og høyest:

1,4 % | 3,0 %

Rogaland:

2,2 %

Kilde: NAV



Registrert ledighet september 2019

Landsgjennomsnitt:

2,2 %

Lavest og høyest:

1,4 % | 3,0 %

Møre og Romsdal:

2,0 %

Kilde: NAV



Registrert ledighet september 2019

Landsgjennomsnitt:

2,2 %

Lavest og høyest:

1,4 % | 3,0 %

Vestfold og Telemark

2,7 % | 2,5 %

Vestfold

Telemark

Kilde: NAV



Registrert ledighet september 2019

Landsgjennomsnitt:

2,2 %

Lavest og høyest:

1,4 % | 3,0 %

Østfold:

3,0 %

Kilde: NAV

