



Utdannings-  
direktoratet

# Nytt verktøy for tall og statistikk


---

*Formidling av kunnskapsgrunnlaget på [udir.no](https://udir.no)*

Jonatan Smith-Isaksen, Utdanningsdirektoratet

# Formidling av kunnskapsgrunnlaget





*Udir er en jungel i  
jungelen*



# Virkeligheten til barnehage- og skoleeiere er kompleks

regelverksendringer

satsninger

brukerundersøkelser

tilsyn

fag- og timefordelingen

nye satsninger

klagebehandling

læreplan

oppfølging

rammeplan

rapportering

planlegging

foreldremøter

resurssituasjonen

vurdering eksamen

korona

fravær

kommunevalg



# To måter å rydde på

Kvitte seg med ting



Systematisere og kategorisere



# Enkelt betyr ikke få tall

- Enkelt betyr..
  - Fleksibelt
  - Forståelig
  - Satt i sammenheng
  - Udir vet hva vi trenger



# Sammenligning handler ikke om å konkurrere

- Hvem ligner på oss?
- Er vi på rett spor?
- Bør vi justere oss?





# Progresjon, progresjon, progresjon

- Hvordan går det med barna når de begynner på skolen?
- Ungdomsskolen? Videregående?
- Har tiltakene våre fungert?
- Har vi utviklet oss de siste årene?

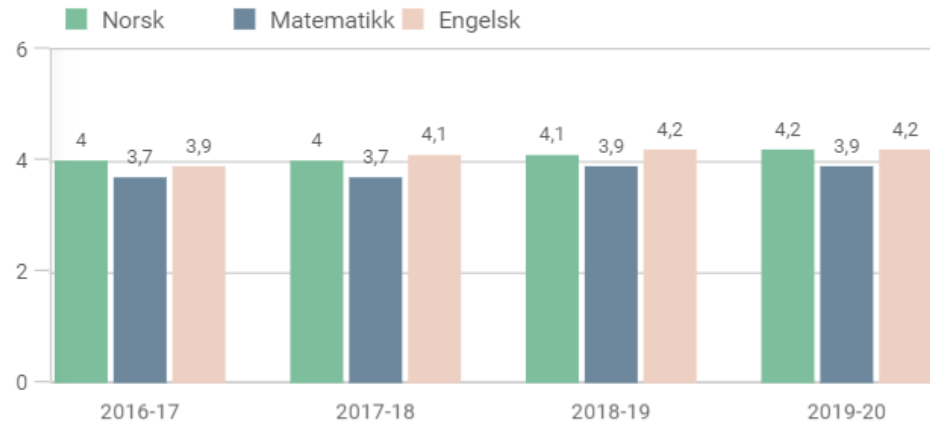


# Nytt verktøy

- Bruker visualiseringsløsningen Qlik Sense
- Enkel tilgang
- Utvalgte indikatorer og emner
- Lett å gå videre til alle tall
- Åpen- og pålogget del (UBAS)

Standpunkt og eksamen 10. trinn

Standpunkt



Møre og Romsdal, Ålesund, 2019-20, Alle eierformer



## Filtre

## Skoleår

Alle skoleår

## Fylke

Møre og Romsdal

## Kommune

Ålesund

## Eierform

Alle eierformer

Nullstill filtre

## Om siden

Denne siden gir en oversikt over utvalgte indikatorer for grunnskolen.

## Analyse Brett for ungdomskoler i Ålesund

## Barneskoler i Ålesund &gt;

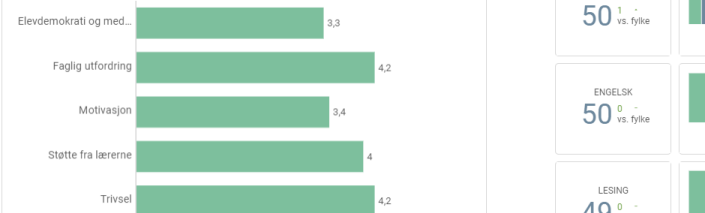
Antall barneskoler (1-4.)	Antall elever (1-4.)	Elever med spes.undervisning (1-4.)
31	3 171	247
Antall barneskoler (5-7.)	Antall elever (5-7.)	Elever med spes.undervisning (5-7.)
29	2 441	267

## Elevundersøkelsen 10. trinn 2019-20

Mobbing på skolen  
3,9%  
-1,8% vs. fylke

Svarprosent  
86,5%  
-2,9% vs. fylke

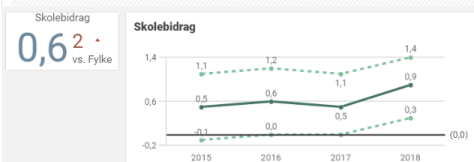
## Resultater elevundersøkelsen



Møre og Romsdal, Ålesund, 2019-20, Alle eierformer

## Skolebidrag

## Skolebidrag



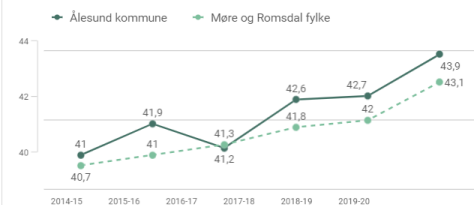
## Grunnskolepoeng 10. trinn

Snitt grunnskolepoeng  
43,9

vs. fylke  
0,8

## Utvikling i grunnskolepoeng for Ålesund kommune sammenlignet med Møre og Romsdal fylke

NB: Y-aksen starter ikke på null.

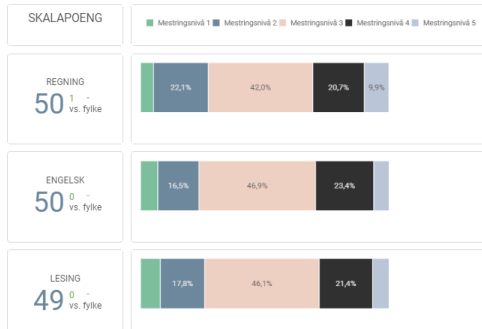


Møre og Romsdal, Ålesund, Alle skoleår, Alle eierformer

## Ungdomsskoler i Ålesund

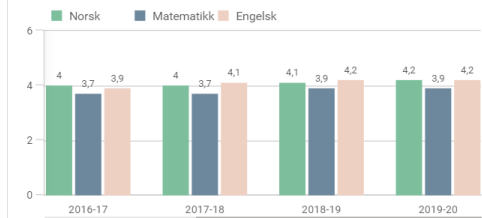
Antall ungdomsskoler	Antall elever	Elever med spesialundervisning
17	2 425	247
		Mobbing på skolen 10. trinn
		3,9%

## Nasjonale prøver 8. trinn 2020-21



## Standpunkt og eksamen 10. trinn

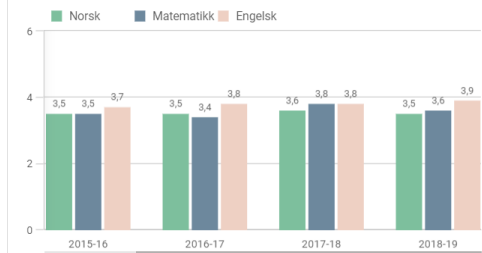
## Standpunkt



Møre og Romsdal, Ålesund, 2019-20, Alle eierformer

## Skriftlig eksamen

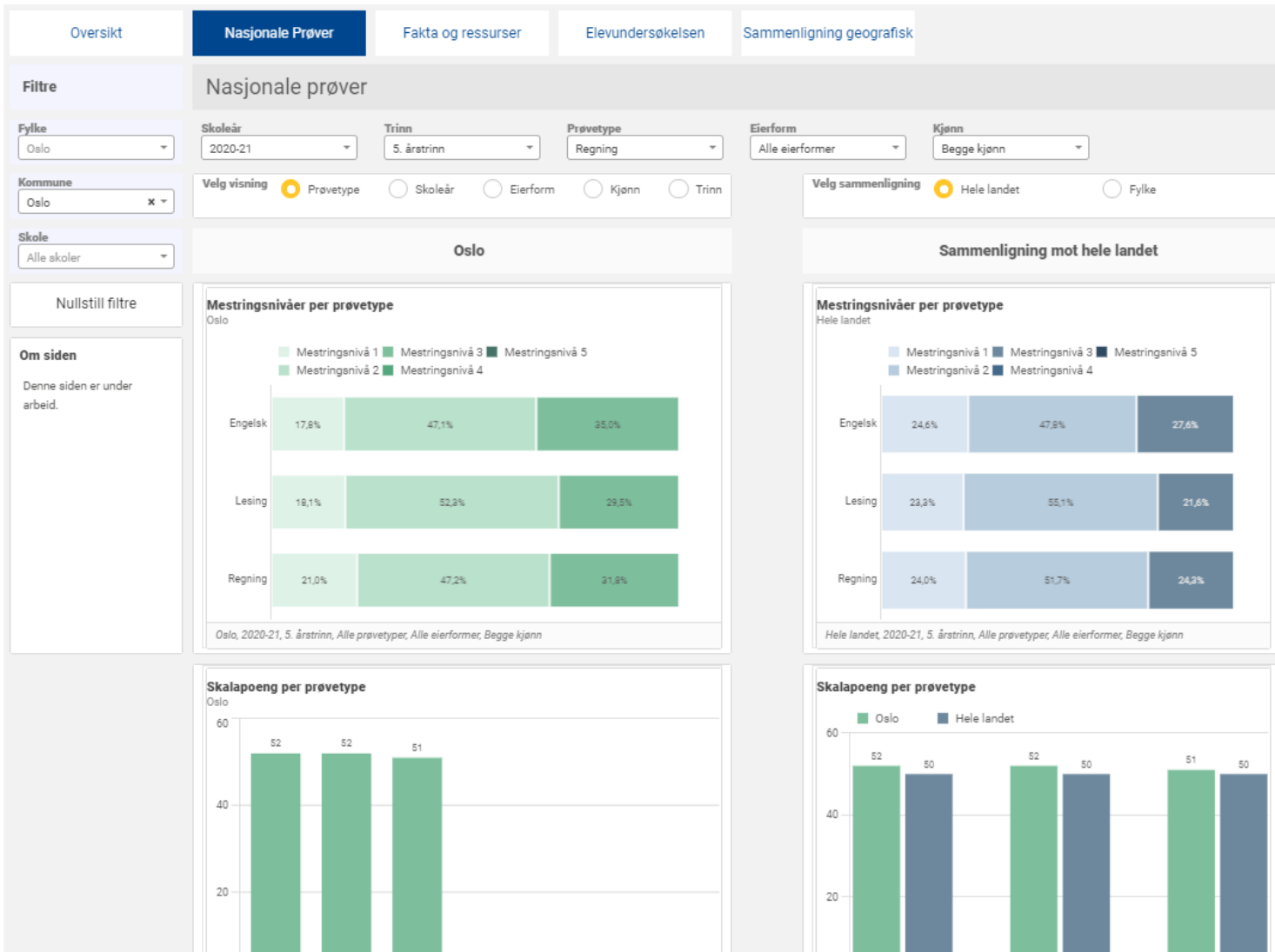
Det ble ikke avlagt eksamen for skoleåret 2019-20



Møre og Romsdal, Ålesund, 2019-20, Alle eierformer

# Utkast for grunnskole





Undersider – dykke dypere ned i en statistikk



Analysebrett:  
utvalgte  
nøkkelindikatorer  
visuelt fremstilt



Statistikkbanken:  
alle tall i tabeller



**Gullet  
samlet**



# Veien videre

## Fremdrift

Verktøyet skal publiseres på [udir.no/statistikk](http://udir.no/statistikk) i juni 2021.

Q1 2020



Planlegging og  
anskaffelse

Q4 2020



**Utvikling**  
Utvikling og  
brukertesting

Q2 2021



**Lansering**  
Verktøyet blir  
tilgjengelig på [udir.no](http://udir.no)

Fra 2021



**Videre utvikling**  
Forvaltning,  
brukerinvolvering og  
videreutvikling av  
verktøyet

