




Kommunal- og
moderniseringsdepartementet

Kommuneproposisjonen 2019



Bærekraftige velferdskommuner



En skole som gir
muligheter for alle



Gode helse- og
omsorgstjenester



Et sterkere sosialt
sikkerhetsnett



Skape vekst og
sysselsetting



God vekst i norsk økonomi

Solid vekst i norsk økonomi

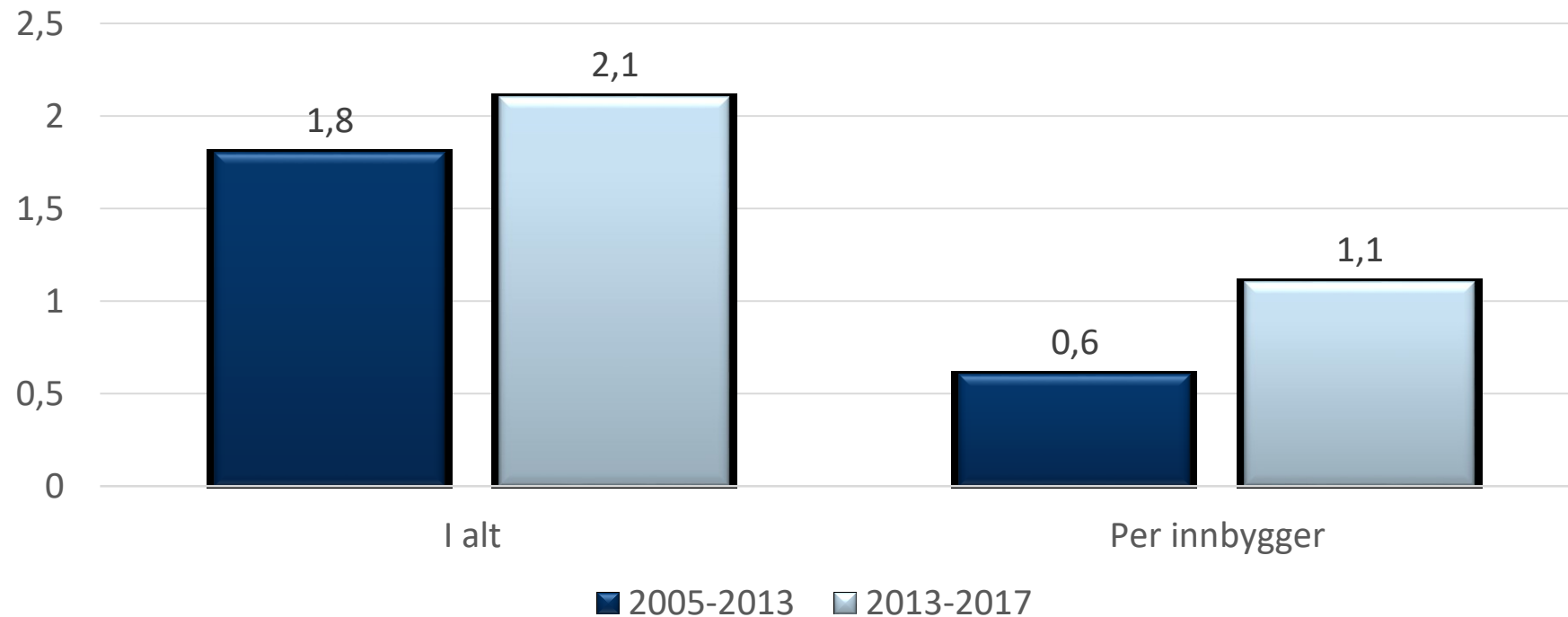
**Regjeringens økonomiske politikk
har virket**

**Statsbudsjettet for 2018 legger til
rette for fortsatt vekst og omstilling**



God kommuneøkonomi

Gjennomsnittlig prosentvis årlig realvekst i frie inntekter.
2005-2013 og 2013-2017



Kommuneøkonomien i 2018



Anslått lønnsvekst er nedjustert fra 3,0 til 2,8 prosent



Skatteanslaget nedjustert med knapt 1/2 milliard kroner



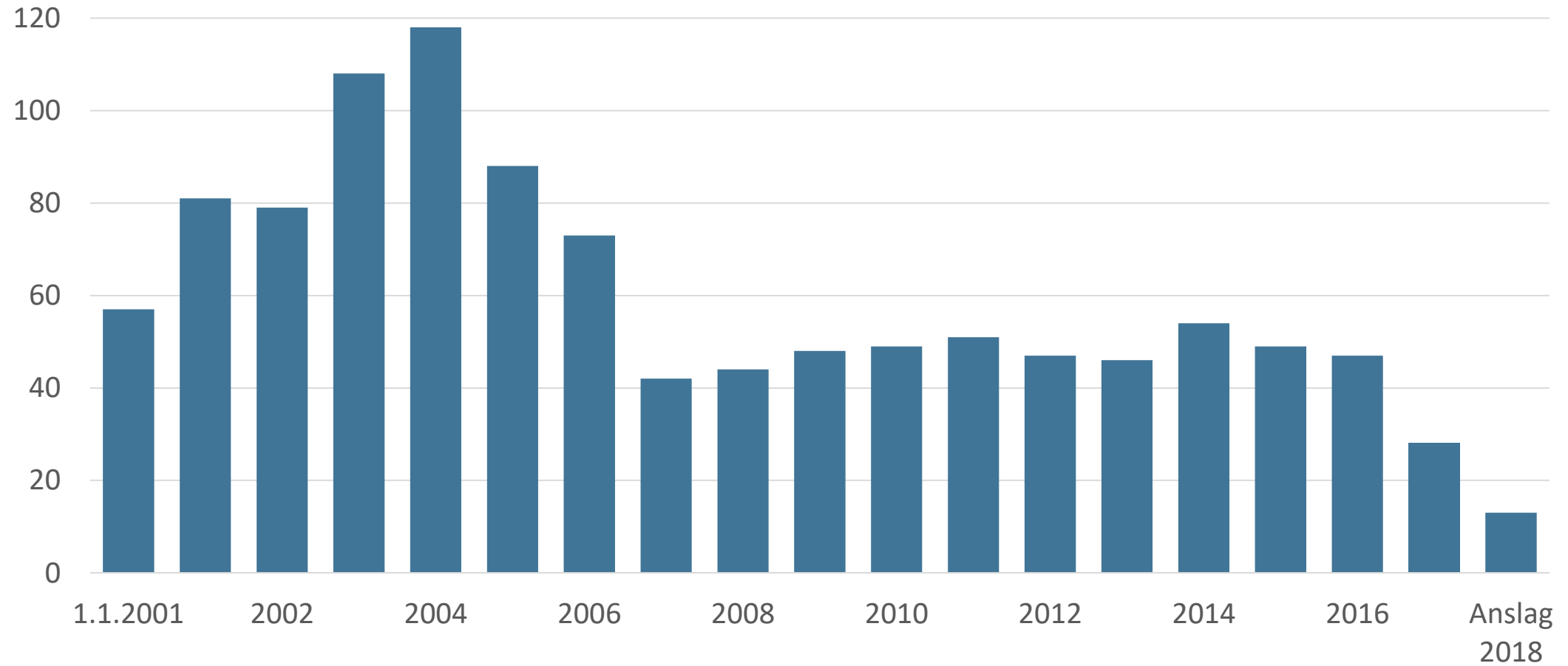
Økte energipriser

Revidert nasjonalbudsjett 2018

	Statsbudsjettet 2018	RNB 2018
Lønnsvekst	3,0 pst.	2,8 pst.
Deflator	2,6 pst.	2,6 pst.
<i>Lønn 2/3 i deflator</i>		



Kommuner i ROBEK




Utfordringsbildet

Endre rammebetingelser:



Strammere økonomiske rammer



Forventninger til velferdstjenestene



Mindre vekst i oljefondet



Vi blir flere eldre

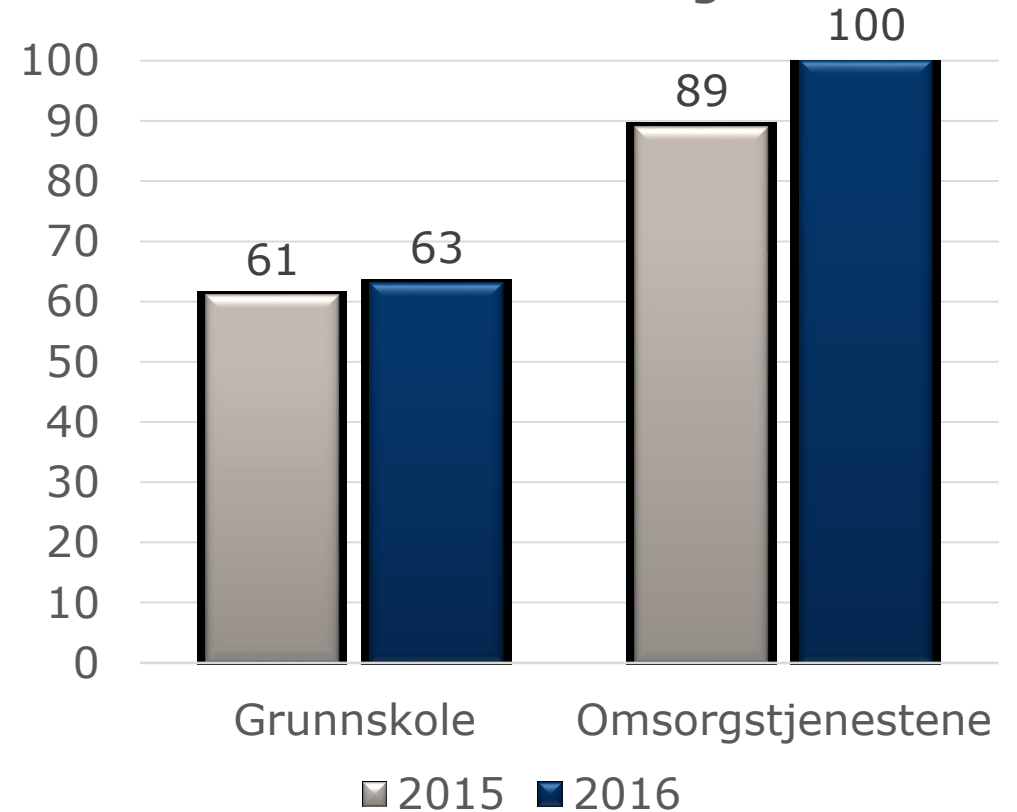


Klima-utfordringer

Mye å hente på mer effektive tjenester

- Stort potensiale for bedre ressursbruk som gir bedre tjenester
- Store variasjoner mellom kommunene
- Resultater ligger åpne på kommunedata.no

Beregnet effektivitet i Nærøy kommune i 2015 og 2016



RNB 2018

- Heldøgns omsorgsplasser
- Lærernorm
- Gradert foreldrebetaling
- Havbruksfond



Havbruksfondet

- 2,4 milliarder kroner i 2018
- Om lag 160 kommuner og 10 fylkeskommuner fra Aust-Agder oppover kysten til Finnmark
- Vekst i oppdrettsnæringen
- Endelig fordeling klar i oktober 2018



Vekst i frie inntekter i 2019: Mellom 2,6 og 3,2 milliarder kroner

KOMMUNER

- 2,6 – 3,2 milliarder kroner
- Opptrappingsplan for rusfeltet: 200 millioner kroner
- Opptrappingsplanen for habilitering og rehabilitering: 100 millioner kroner

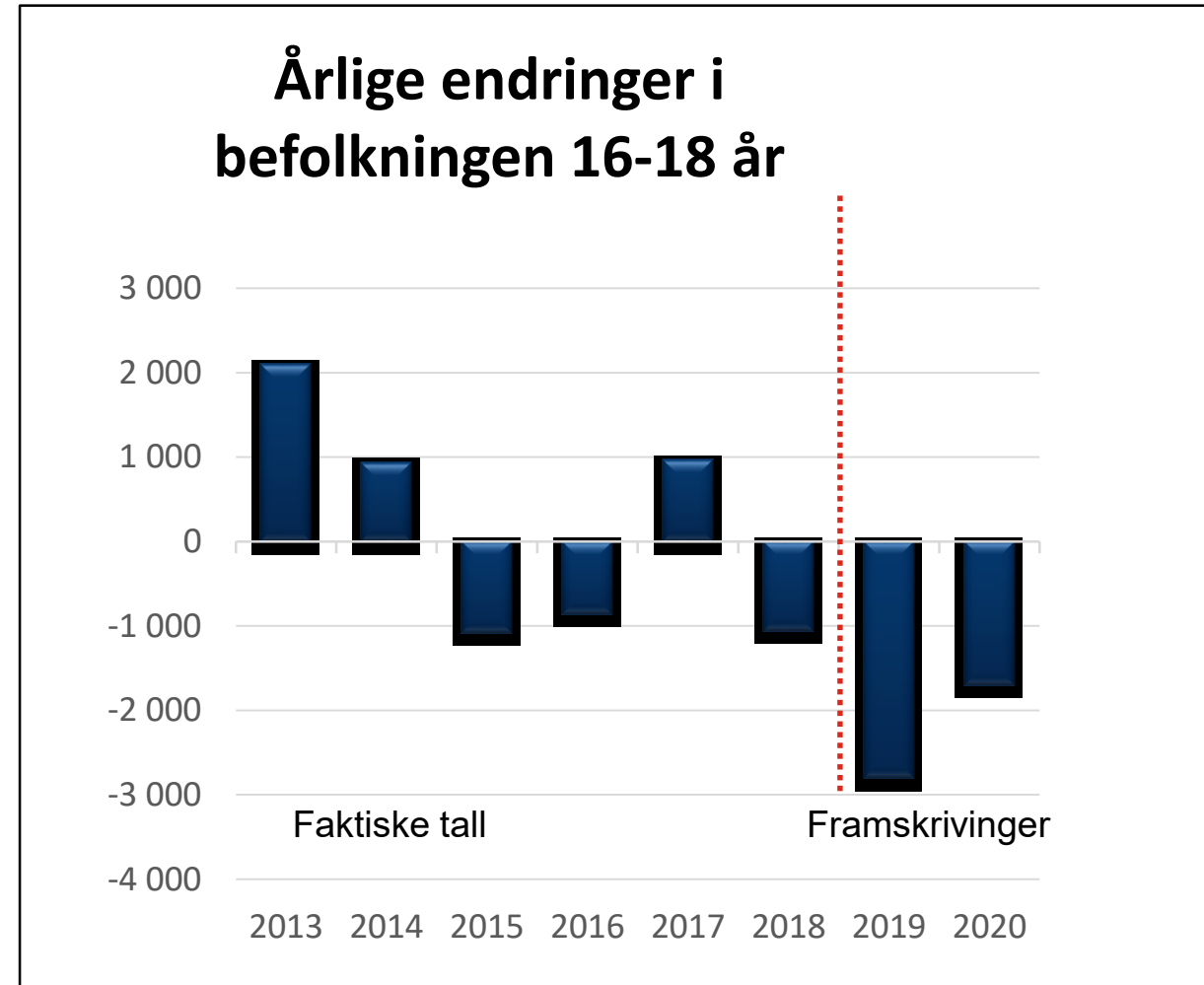
FYLKESKOMMUNER

- -0,1 – 0,1 milliarder kroner



Færre i alderen 16-18 år gir mindre kostnader for fylkeskommunene

- Færre i alderen 16-18 år
- Mindre utgifter i fylkeskommunene som følge av demografiske endringer



Distriktsindeks

- Kommunal- og moderniseringsdepartementet har revidert distriktsindeksen.
- Dagens distriktsindeks videreføres ved fordeling av distriktstilskudd Sør- og Nord-Norge i 2019.
- Bruken av distriktsindeksen i inntektssystemet vurderes fram mot kommuneproposisjonen for 2020.



Skjønnstilskudd 2019

Det totale skjønnstilskuddet for 2019 foreslås satt til 1 548 mill. kroner. Dette tilsvarer en reduksjon på om lag 250 mill. kroner fra 2018

Av dette går:

1 166 mill. kroner til kommunene

382 mill. kroner til fylkeskommunene



Skjønnstilskuddet 2019 - kommunene

1 166 mill. kroner:

- Basisrammen, 1 000 mill. kroner (-100 mill. kr)
- Kompensasjon til "ufrivillig alene", 20 mill. kroner (-20 mill. kr)

- Reservepott, 120 mill. kroner
- Prosjektskjønn, 26 mill. kroner



Skjønnsrammen 2018 - fylkeskommunene

382 mill. kroner:

- Basisrammen, 332 mill. kroner
- Reservepott, 50 mill. kroner

