



Kommunebilde Røyrvik kommune/Raarvihken Tjjetle 2019

Et grunnlag for dialog mellom Røyrvik kommune/ Raarvihken Tjjetle og Fylkesmannen i Trøndelag



1 Innledning

Fylkesmannen i Trøndelag søker kunnskapsbasert dialog med kommunene i fylket. Derfor legger *kommunestatistikken* og *kommunebildene*, sammen med *Fylkesmannens kommunebesøk*, viktige premisser for dialogen. *Kommunebildene* gjengir embedetets «bilde» og inntrykk av kommunen, både av kommunen som helhet og av enkelttjenester og forvaltningsområder.






Kommunebildene utarbeides i forbindelse med *Fylkesmannens kommunebesøk* og danner grunnlaget for dialogen i disse møtene. Bildene kan bli justert i etterkant av besøket, basert på dialogen med kommunen. I etterkant av besøkene publiseres bildene på Fylkesmannens nettside.

Etter denne innledningen, som også inneholder en leseveiledning, presenteres et utvalg av faktabasert informasjon om den aktuelle kommunens geografi, befolkning, bo- og arbeidsmarked og den kommunale organisasjonen i kapittel 2.

Kapitel 3 gjengir Fylkesmannens hovedbilde av den aktuelle kommunen ut fra et bredt samfunnsperspektiv og med bakgrunn i vårt bilde av kommunens tjeneste- og forvaltningsområder. Dette er blant annet basert på analyser, statistikk, utførte tilsyn, eventuelle klagesaker og dialog med kommunen. Dette omfatter også en oppsummering av trafikklysvurderingene i kapittel 4 samt en liste med tema Fylkesmannen ønsker dialog om under *Fylkesmannens kommunebesøk*.

Kapitel 4 har følgende gjennomgående innhold og struktur for de underordnede delkapitlene:

- **Fokusområder** – angir med utgangspunkt i statlige forventninger, politikk og Fylkesmannens kjennskap til kommunen, hvilke områder som Fylkesmannen i et forvaltnings- og utviklingsperspektiv vil legge særlig vekt på i dialogen om de enkelte tjeneste- og forvaltningsområdene i kommunen.
- **Sentrale nøkkeltall** – gjengir særlig relevant statistikk som gir et overordnet bilde av tjeneste- eller forvaltningsområdet sett opp mot fokusområdene eller området som helhet. Med mindre annet er oppgitt i fotnote er nøkkeltallene hentet fra SSB. Utfyllende statistikk for de ulike områdene finnes i Kommunestatistikken.
- **Fylkesmannens bilde av området** – gjengir Fylkesmannens inntrykk av tjeneste- eller forvaltningsområdet for kommunen som organisasjon sett opp mot fokusområdene, herunder:

	Vesentlig informasjon for helhetsbildet
	Styrker og muligheter
	Svakheter, utfordringer og sårbarhet
	Framtidsperspektivet – utfordringsbildet og handlingsrom
 Farge	Trafikklys som visualiserer Fylkesmannens inntrykk av tjeneste- eller forvaltningsområdet som helhet. Trafikklysene gjengir vår vurdering med tanke på kvalitet, sårbarhet og bærekraft per dags dato. Vurderingen gjengis med fargene rød , gul og grønn for hhv. svak , middels eller god . Sammen

	med trafikklyset gis det en kort tekstlig oppsummering og begrunnelse for trafikklysvurderingen.
--	--

- **Sentrale tema** – tema/forhold som det vil være særlig aktuelt å følge opp i den sektorvise dialogen mellom kommunen og Fylkesmannen eller i kommunens eget utviklingsarbeid. *Det legges ikke opp til en omfattende dialog om de enkelte oppfølgingspunktene i kapitel 4 under Fylkesmannens kommunebesøk.*

Innhold

1	Innledning.....	1
2	Kort om kommunen	3
2.1	Befolkning.....	3
2.2	Bo- og arbeidsmarked	4
3	Fylkesmannens hovedbilde av kommunen.....	5
4	Fylkesmannens bilde av tjeneste- og forvaltningsområder.....	8
4.1	Kommunal planlegging.....	8
4.2	Kommunal økonomi	9
4.3	Samfunnssikkerhet og beredskap.....	10
4.4	Folkehelse	11
4.5	Omsorgstjenestene.....	12
4.6	Kommunehelsetjenesten	13
4.7	Sosialtjenesten	14
4.8	Integrering og bosetting.....	15
4.9	Barnehage.....	16
4.10	Grunnskole	17
4.11	Barnevern	18
4.12	Klima og miljø	19
4.13	Landbruk.....	20
4.14	Reindrift	21

2 Kort om kommunen



Røyrvik kommune er en fjellkommune lengst nordøst i Trøndelag fylke. Kommunen er fylkets tredje største med et areal på 1 585 km², og grenser til Hattfjelldal og Gran i Nordland fylke i nord, Sverige i øst, Lierne i sørøst og Namsskogan i vest. Om lag 51 % av kommunens 482¹ innbyggere bor i administrasjonssenteret Røyrvik. Det var gruvedrift i kommunen fram til slutten av 1990-tallet, men nå er det jord- og skogbruk som er

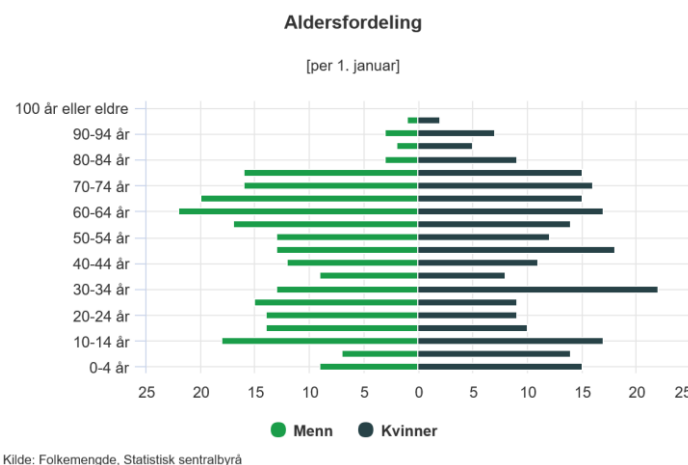
hovednæringsveiene. Om lag 58 % arbeider i offentlig sektor. Røyrvik er en mellomstor kraftkommune med 5 kraftverk og med betydelig inntekter knyttet til dette. Kommunen er forvaltningskommune for sørsamisk språk og en viktig reindriftskommune. Kommunen har også status som nasjonalparkkommune (Børgefjell).

Røyrvik kommune/ Raarvihke Tjielte

Ordfører:	Hans Oskar Devik (SL - Samarbeidslista i Røyrvik)
Varaordfører:	Bodil Haukø (SL)
Politisk organisering:	Formannskap uten hovedutvalg
Kommunestyret:	13 representanter: 8 SL og 5 Ap
Valgdeltakelse:	75,5 % (kommunestyrevalg 2015)
Rådmann:	Ola Peder Tyldum
Administrativ organisering:	2-nivå modell
Struktur:	Røyrvik kommunestyre vedtok i 2016 å bestå som selvstendig kommune fremover.
Interkommunalt samarbeid:	Namdal regionråd og flere tjenestesamarbeid og delte stillinger med nabokommuner

2.1 Befolkning

Ved inngangen til 2019 var det registrert 482 innbyggere i kommunen. Dette var en økning på 8 innbyggere siden årsskiftet 2017-2018. Økningen fordeler seg med et fødselsunderskudd på 2 personer, en netto innvandring på 1 person og en netto innenlandsk innflytting på 9 personer. Kommunen hadde også en økning på 5 innbyggere i 2017, men ingen endring i 2016.



Diagrammet viser antall personer i ulike aldersgrupper i kommunen, fordelt på menn og kvinner ved inngangen til 2019. SSB sin befolkningsframskriving fra 2018² viser en forventet folkemengde ved inngangen til 2019 på 474. Dette er 8 færre enn den registrerte folkemengden på samme tidspunkt. Forventet folkemengde i 2040 er 416,

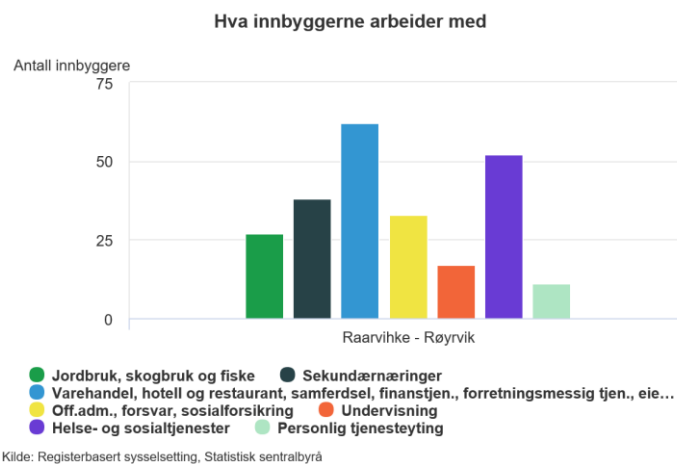
¹ Per 01.01.2019

² MMMM-alternativet (middels nasjonal fruktbarhet, levealder, innenlands flytting og innvandring)

hvorav 52 vil være 80 år eller mer. Forsørgerbyrden for eldre (antallet over 65 år relativt til antallet 20-64 år) var i 2018 på 0,54 og den forventes å øke til 0,74 i 2040. Tilsvarende tall for landet som helhet var hhv. 0,29 og 0,43. Andelen av befolkningen i kommunen med innvandrerbakgrunn er 10,2 %³.

2.2 Bo- og arbeidsmarked

På grunn av store avstander er ikke kommunen en naturlig del av et større bo- og arbeidsmarked. Likevel var det 25 sysselsatte som pendlet inn til kommunen i 2018, hovedsakelig fra Lierne og Namsskogan og 76 som pendlet ut av kommunen, hovedsakelig til Namsskogan, Snåsa og Grong. Samme år var det 248 sysselsatte personer med arbeidssted i kommunen. Arbeidsplassdekningen⁴ i kommunen var samme år på 79,4 %.



Diagrammet over viser hva innbyggerne i kommunen arbeidet med ved inngangen til 2019. Andelen sysselsatte i privat sektor og offentlige foretak utgjorde 41,0 % av de sysselsatte i kommunen i 2017. Landsgjennomsnittet lå på 68,0 %.

Av kommunens befolkning over 16 år er det 43,6 % (37,4 % i landet) som har fullført videregående skole, 1,8 % (2,9) som har fagskole, 17,8 % (23,7) som har 4-årig høyere utdanning og 3,1 % (9,7) som har høyere utdanning på mer enn 4 år.

Sentrale nøkkeltall	2019	Landet 2019
Helt arbeidsledige i pst. av arbeidsstyrken per 28.02 (antall i parentes) ¹	(*)	2,5
Mottakere av uføretrygd i pst. av befolkningen 18-67 år per 01.01 (antall i parentes) ¹	7,9 (21)	10,0
Lønnstakere med legemeldt sykefravær i pst. av arbeidstakere i alt per 01.01 (antall i parentes)	6,4 (13)	6,2

1) Kilde NAV *) Mindre enn 4

³ Innvandrere omfatter førstegenerasjonsinnvandrere uten norsk bakgrunn og andregenerasjonsinnvandrere.

⁴ Sysselsatte som arbeider i kommunen som andel av sysselsatte som bor i kommunen.

3 Fylkesmannens hovedbilde av kommunen

Denne delen gjengir Fylkesmannen i Trøndelag sitt hovedbilde av kommunen ut fra et bredt samfunnsperspektiv og med bakgrunn i vårt bilde av kommunens tjeneste- og forvaltningsområder i kapittel 4, herunder dialogtema knyttet til kommunens utfordringsbilde og handlingsrom.

Røyrvik er en fjellkommune som er liten målt i innbyggertall (minst i Trøndelag), men stor i areal og med store naturressurser. Kommunen er forvaltningskommune for sørsamisk språk og en viktig reindriftskommune. Kommunen har også status som nasjonalparkkommune (Børgefjell). Røyrvik har over tid hatt betydelig kraftinntekter, og er en av landets «rikeste» kommuner når inntekter måles i forhold til innbyggere. I inntektssystemet er kommunen beregnet til å være nesten 80 prosent dyrere å drive enn gjennomsnittskommunen. Kommunen peker selv på store utfordringer knyttet til både inntekts- og utgiftssiden, med omstillingsbehov for å tilpasse driften. Fylkesmannen ser at det er nødvendig og viktig at kommunen arbeider med å tilpasse driften til et bærekraftig nivå.

I kommunereformprosessen ble flere alternative sammenslåingsalternativer vurdert, og Namdalsalternativet, Indre Namdal og Røyrvik-Lierne ble utredet. Røyrvik kommunestyre vedtok i 2016 å stå som egen kommune, og begrunnet dette blant annet med at samfunnsutvikling i Røyrvik utføres best gjennom lokal styring, og at kommunen skal utvikle et bredere interkommunalt samarbeid på flere fagområder enn gjennom dagens samarbeid. Videre begrunnes vedtaket i at det sørsamiske folket er best tjent med at forvaltningen gjøres i nærområdet, slik det er i dag.

Fylkesmannen så i tilknytning til sin tilråding til kommunereformen, og ser nå at kommunebildet understreker det samme, at Røyrvik både på kort og lang sikt har stor sårbarhet knyttet til fagmiljø, tjenesteproduksjon og utviklingsressurser. En negativ og skjev befolkningsutvikling, sammen med utviklingsretningen for kommuneøkonomien, forsterker sårbarheten. Fylkesmannen sa i 2016 at det for kommunene i Indre Namdal kunne være en løsning med en sammenslåing mellom Røyrvik og Namsskogan. Isolert ville ikke dette bidra til å nå målene med kommunereformen, men representerer et bidrag til redusert sårbarhet. Som oppfølging av reformen, fikk og tok kommunene i Indre Namdal på seg en utfordring med å utvikle en mer helhetlig og forpliktende samhandlingsmodell. Fylkesmannen har mottatt en rapport fra dette og skal ha dialog med kommunene om dette i vår. Hovedinntrykket til Fylkesmannen er at vi ikke kan se at det det er foreslått et interkommunalt samarbeid som svarer ut det langsiktige utfordringsbildet i forhold til styring, helhet og sårbarhet.

Røyrvik har i dag svært mange og brede tjenestesamarbeid med nabokommunene, også gjennom felles stillinger og ledelse. Problemstillinger rundt folkevalgt kontroll og integrasjon av det interkommunale i kommunens egen tjenesteproduksjon er sentrale når samarbeidet blir så omfattende. Det overordnede ansvaret for tjenester

til kommunens innbyggere ligger hos kommunen, og avtaleverk, styringslinjer og delegasjon må være svært tydelig og formalisert.

Trafikklyset under oppsummerer Fylkesmannens inntrykk av tjeneste- eller forvaltningsområdene som er belyst i kapittel 4. Fargene rød, gul og grønn angir i hvilken grad kommunen som organisasjon har en tjeneste/forvaltning som ansees som hhv. svak, middels eller god med hensyn til kvalitet, sårbarhet og bærekraft per dags dato.	
1 Rød	<i>Kommunal planlegging</i> anses som svak .
8 Gul	<i>Kommunal økonomi, samfunnssikkerhet og beredskap, omsorgstjenestene, sosialtjenesten, barnehage, grunnskole, barnevern og klima og miljø</i> anses som middels .
5 Grønn	<i>Folkehelse, kommunehelsetjenesten, integrering og bosetting, landbruk og reindrift</i> og anses som god .

Fylkesmannen vil gjerne framheve at kommunen innenfor landbruk gjør en god jobb med de oppgavene man er satt til å forvalte. Det samme gjelder også for kommunens arbeid med å ivareta reinbeitearealer og samiske interesser.

Fylkesmannen mener det er viktig å slutføre arbeidet med kommuneplanens arealdel, som blant annet kan bli et viktig verktøy i kommunens satsingsområde som nasjonalparkkommune. Ny planstrategi er et viktig styringsdokument for kommende kommunestyreperiode. Det er viktig at folkehelse løftes frem i alt planarbeid, og at det utarbeides et oversiktsdokument. Det er positivt at beredskapsplanen er revidert, men det er viktig å få på plass mål og plan for oppfølging av samfunnssikkerhetsarbeidet.

Et gjennomgående tema for mange av tjeneste- og forvaltningsområdene er sårbarhet og kompetanseutfordringer for kommunen, og sikre tilstrekkelige ressurser for å ivareta innbyggers rettigheter og tjenester.

Fylkesmannen ønsker dialog med kommunen om kommunens utfordringsbilde og handlingsrom. Tekstboksen under viser tema Fylkesmannen ønsker dialog om under *Fylkesmannens kommunebesøk*.

Dialogtema
<p>1. Bærekraft og sårbarhet</p> <p><i>Kommunen og Fylkesmannen deler bildet av at utfordringene for Røyrvik og regionen Indre Namdal er krevende på mange områder. Det er jobba mye og hardt over lang tid for å finne nye og «gode løsninger» som gir effekter og økt handlingsrom.</i></p> <ol style="list-style-type: none"> a. Hvordan ser kommunen på sin egen og regionens sårbarhet knyttet til økonomi, kompetanse, tjenesteproduksjon, styringsressurser og styringsverktøy? b. Hvordan kan bærekraften styrkes gjennom økt attraktivitet og utviklingskraft?

- c. Nye prosjekter kan skape utvikling. Men, er det nødvendig og er det rom for å ta enda mer omfattende og dristige grep med samarbeid/struktur?
- d. Hvordan oppleves den folkevalgte kontrollen med interkommunalt samarbeid?

2. Røyrvik som forvaltningskommune for samisk språk, reindrift og areal

Dette er en viktig del av kommunen og påvirker alle kommunens roller.

- a. Hva ser kommunen som utfordringer og muligheter i reindriften og arealforvaltningen?
- b. Hva er viktig for å skape utviklingskraft og bærekraft?
- c. Hvordan få planverket oppdatert til et godt styringsverktøy, med god kobling til økonomi og kompetanse/utviklingsressurser?

3. Barn og unge






Et godt oppvekstmiljø, gode samordnede tjenester og kompetanse er sentralt for å få skape grunnlag for de som skal skape framtidens Røyrvik.

- a. Hva ser kommunen som utfordringer og muligheter for å gjøre barn og unge til en framtid ressurs i kommunen, og gi de støtte og hjelp til å mestre eget liv?






4 Fylkesmannens bilde av tjeneste- og forvaltningsområder

Denne delen gjengir Fylkesmannen i Trøndelag sitt inntrykk av kommunen som tjenesteyter eller forvalter på enkeltområder, herunder styrker og svakheter, utfordringsbilde og handlingsrom, sett opp mot statlige forventninger, politikk og Fylkesmannens kjennskap til kommunen.

4.1 Kommunal planlegging

Fokusområder				
<ul style="list-style-type: none"> • Oppfølging av nasjonale forventninger til regional og kommunal planlegging, vedtatt 12. juni 2015 • Avveininger ut fra hensyn til samordnet areal- og transportplanlegging, barn- og unge, produksjonsgrunnlaget for jord- og skogbruk, herunder beiteressursene, naturmangfold/naturverdier, landskap, friluftsliv og strandsoneforvaltning • Statlige planretningslinjer for klima- og energiplanlegging og klimatilpasning. 				
Sentrale nøkkeltall	2016	2017	2018	Landet 2018
Dispensasjoner fra plan (antall)	2	3	2	IA
Reguleringsplaner vedtatt (antall)	2	0	0	IA
Kommuneplanens arealdel sist vedtatt (årstall)	IA	IA	1995	IA
Kommuneplanens samfunnsdel sist vedtatt (årstall)	IA	IA	2017	IA
Fylkesmannens bilde av området				
	Kommunen har felles planressurs med Grong kommune. Kommuneplanens arealdel er under rulling. Beskjeden aktivitet på plansiden med få vedtatte reguleringsplaner i perioden 2016-2018.			
	Få søknader om dispensasjon fra plan kan indikere at kommunen er tro til overordna plansystem. Ny kommunedelplan klima og energi er under revidering. Planen inkluderer klimatilpasning.			
	Begrenset administrative ressurser i kommuneadministrasjonen gjør kommunen avhengig av å samarbeide med nabokommuner.			
	Ferdigstilling av arealdel i kommuneplanen kan bli et viktig verktøy i kommunens satsningsområde som nasjonalparkkommune. Noe manglende kobling mellom samfunnsdel og arealdel i kommunen gir noe utydelig styringssignal. Fylkesmannen anbefaler å bruke den nye kommunefordelte klimagass-statistikken og beregningsmodellen for utslipp i dette arbeidet.			
 Rød	Kommunen er sårbar med hensyn til ressurser knyttet til kommunal arealplanlegging, og dermed kraften som plan får som et verktøy for å bidra til vekst og samfunnsutvikling.			
Sentrale tema				
1. Tidsplan for slutføring av kommuneplanens arealdel.				






4.2 Kommunal økonomi

Fokusområder				
<ul style="list-style-type: none"> Økonomisk handlingsrom og bærekraft Økonomistyring. 				
Sentrale nøkkeltall	2016	2017	2018	Landet 2018 ¹
Netto driftsresultat i pst. av brutto driftsinntekter	5,1	3,3	-0,7	2,1
Arbeidskapital ² i pst. av brutto driftsinntekter	66,5	32,3	21,3	21,5
Netto renteeksponering i pst. av brutto driftsinntekter	35,4	75,6	67,3	43,5
Fri egenkapital drift i pst. av brutto driftsinntekter	4,4	56,4	51,8	11,1
Skatt i pst. av landsgjennomsnittet	92,4	88,6	91,7	100
1) Landet uten Oslo 2) Ekskl. premieavvik				
Fylkesmannens bilde av området				
	I inntektssystemet er kommunens utgiftsbehov beregnet til å være 77,8 % høyere enn gjennomsnittskommunen og med en økning på 12,7 pp i løpet av de 3 siste årene. Kommunen har betydelige kraftinntekter gjennom naturressursskatt, konsesjonskraft og konsesjonsavgift og har eiendomsskatt på kraftverk, vindkraftverk og petroleumsanlegg med en generell skattesats på 7,0 promille. Fra 2020 kan skattesatsen på bolig- og fritidseiendommer ikke overstige 5 promille. Kommunens frie inntekter korrigert for variasjoner i utgiftsbehov i prosent av landsgjennomsnittet er 127, og 138 når eiendomsskatt og konsesjonskraft- /hjemfallsinntekter er inkludert. Det er gjennomgående høye enhetskostnader i tjenestene. Årsregnskapet for 2017 ble avlagt i balanse. Foreløpige tall for 2018 viser et mindreforbruk på 0,38 mill. kr.			
	God likviditet. Høy andel fri egenkapital. Kommunen har ikke vært registrert i ROBEK.			
	Negativt netto driftsresultat i 2018. Kraftig økning i gjeldsnivå siste 3 år og forholdsvis høy renteeksponering. Det tas forbehold i grunnlaget for konklusjon om avsetning av frie midler i revisors beretning til årsregnskapet for 2017, som også ble avgitt etter forskriftens frist.			
	Kommunen peker selv i sine budsjett dokumenter på store utfordringer knyttet til både innteks- og utgiftssiden, men mener at budsjettet gir grunnlag for forsvarlig drift til tross for innstramminger og kutt i flere sektorer. Utsiktene utover i økonomiplanen omtales imidlertid som usikre. I planperioden legges det opp til en betydelig bruk av fond, men moderat med investeringer og ingen med låneopptak. Det er viktig at kommunen arbeider med å tilpasse driften til et bærekraftig nivå.			
 Gul	Selv om kommunen har en god økonomisk buffer i form av fri egenkapital, som gir kommunen noe handlingsrom, viser de siste års utvikling i kommunens økonomiske nøkkeltall at kommunen er under økt press. Kommunen er liten og således sårbar både på grunn av økonomiens størrelse og kapasitet. Kommunens økonomiske stilling vurderes derfor som middels.			
Sentrale tema				
1. Kommunens økonomiske utvikling og tiltak for å oppnå bærekraft og handlingsrom.				






4.3 Samfunnssikkerhet og beredskap

Fokusområder																
<ul style="list-style-type: none"> • Helhetlig risiko- og sårbarhetsanalyse (ROS) revidert siste 4 år • Overordnet beredskapsplan revidert i løpet av siste år • Øvelse i løpet av siste 2 år. 																
Sentrale nøkkeltall	2018	Landet 2018 ¹														
Helhetlig ROS-analyse sist revidert (årstall)	2016	IA														
Overordnet beredskapsplan sist revidert (årstall)	2018	IA														
Beredskapsøvelse sist gjennomført (årstall)	2018	IA														
Kilde: Kommuneundersøkelsen 2018 (DSB)																
Fylkesmannens bilde av området																
i	<p>Fylkesmannen i Trøndelag har utviklet en beredskapstrapp basert på utvalgte spørsmål fra kommunens besvarelser på DSB's årlige kommuneundersøkelse, samt Fylkesmannens kjennskap til kommunens arbeid med samfunnssikkerhet og beredskap. Røyrvik kommune plasserer seg slik på beredskapstrappen siste 2 år:</p> <table border="1"> <caption>Beredskapstrapp</caption> <thead> <tr> <th>Score Range</th> <th>Color</th> </tr> </thead> <tbody> <tr> <td>0-12</td> <td>Red</td> </tr> <tr> <td>12-24</td> <td>Red</td> </tr> <tr> <td>24.5-28</td> <td>Yellow</td> </tr> <tr> <td>28.5-32</td> <td>Yellow-Green</td> </tr> <tr> <td>32.5-36</td> <td>Green</td> </tr> <tr> <td>36.5-37</td> <td>Dark Green</td> </tr> </tbody> </table>		Score Range	Color	0-12	Red	12-24	Red	24.5-28	Yellow	28.5-32	Yellow-Green	32.5-36	Green	36.5-37	Dark Green
Score Range	Color															
0-12	Red															
12-24	Red															
24.5-28	Yellow															
28.5-32	Yellow-Green															
32.5-36	Green															
36.5-37	Dark Green															
+	Røyrvik kommune jobber godt med samfunnssikkerhet og beredskap. Kommunen fremstår som dyktig og har god oversikt over risiko- og sårbarhetsbildet i egen kommune, samt over arbeidet innen samfunnssikkerhet og beredskap.															
!	Kommunen bør utarbeide mål og en plan for oppfølging av arbeidet med samfunnssikkerhet og beredskap. Dette bør forankres i kommunestyret															
	Det er viktig at mål og planer for kommunens arbeid med samfunnssikkerhet og beredskap forankres politisk. Kommunen ligger værutsatt til med tanke på framkommelighet. Høy bevissthet rundt dette, samt planer for å håndtere, samt etablere konsekvensreducerende tiltak bør ha fokus. Samarbeid med nabokommuner ift ressurser innen blant annet brann og helse kan bidra til å styrke beredskapen i kommunen ytterligere.															
Gul	<p>Etter kommuneundersøkelsen 2018 havner Røyrvik på gult med bakgrunn i ikke revidert beredskapsplan, samt manglende vedtatte mål og plan for oppfølging av arbeidet med samfunnssikkerhet og beredskap. Beredskapsplan ble revidert 2018 og øvrige momenter er under utarbeidelse, slik at Røyrvik vil klatre opp på grønt når mål og plan for oppfølging av samfunnssikkerhetsarbeidet er vedtatt.</p>															
Sentrale tema																
<ol style="list-style-type: none"> 1. Mål for arbeidet med samfunnssikkerhet og beredskap 2. Plan for oppfølging av arbeidet med samfunnssikkerhet og beredskap i kommunen. 																






4.4 Folkehelse

Fokusområder				
<ul style="list-style-type: none"> Kommunens fokus på folkehelse skal gjenspeiles i all planlegging. Det skal jobbes aktivt med å redusere sosiale ulikheter i helse. Satse på forebyggende tilbud med fokus på deltakelse, aktivitet og mestring. Psykisk helse og forebyggende rusarbeid skal være inkludert som en likeverdig del i folkehelsearbeidet. 				
Sentrale nøkkeltall	2016	2017	2018	Landet 17/18
Andel unge uføre 18-44 år, gjennomsnitt siste 3 år (%)	*	*	*	2,7/ -
Andel ungdomsskoleelever som er fornøyd med helsa (%) ¹	-	-	-	71,2/70,6
Antibiotikaresepter per 1000 innb. 0-79 år per år	172	202	-	340/ -
Kilde: FHI 1) Kilde: Ungdata-undersøkelsen *) Anonymisert				
Fylkesmannens bilde av området				
	Kommuneplanens samfunnsdel fra 2016 viser fokus på stedsutvikling og fremhever at det er viktig med identitet og tilhørighet.			
	Kommunen har naturgitte forutsetninger for aktivitet, noe som også kan benyttes for å skape sosiale møteplasser. Det er etablert merkede sykkelløyper som også er lagt inn på kart. Det er et rikt kulturliv og lokale lag og foreninger som kommunen kan bruke som ressurs og verktøy i folkehelsearbeidet.			
	Kommunen har ikke oversiktsdokument over helsetilstanden, men Fylkesmannen er kjent med at det er plan om utarbeiding.			
	Fremover blir det viktig med aktivt arbeid for å inkludere også de som ikke naturlig finner sin arena innenfor de etablerte tilbudene. Dette gjelder både barn, ungdom og voksne. Slik kan kommunen redusere effektene av sosiale ulikheter som årsak til helseforskjeller. Kommunen bør vurdere om helsetilstanden hos den samiske delen av befolkningen gir grunn til særlige tiltak i folkehelsearbeidet.			
 Grønn	Det er en styrke i mindre lokalsamfunn at det er lettere å fange opp utsatte grupper og enkeltpersoner. Samtidig kan et lite befolkningsgrunnlag gjøre det krevende å etablere varige arenaer for de som ikke finner seg til rette i det tradisjonelle kultur og idrettstilbudet.			
Sentrale tema				
<ol style="list-style-type: none"> Systematisk utvikling av folkehelsearbeidet Helsetilstanden i den samiske delen av befolkningen. 				






4.5 Omsorgstjenestene

Fokusområder				
<ul style="list-style-type: none"> • Kommunen skal ha nødvendig kompetanse. • Kommunen tilpasser omsorgstjenestene til fremtidige behov. • Kommunen bruker planlegging som verktøy i sitt arbeid med omsorgstjenestene. 				
Sentrale nøkkeltall	2016	2017	2018	Landet 2018
Antall årsverk i brukerrettede helse- og omsorgstjenester	18	20	20	IA
Utgifter kommunale helse- og omsorgstj. per innbygger (kr)	53026	54226	61023	25456 ¹
Sykepleiere med videreutdanning (%)	30,0	26,5	IA	22,7
Andel sykepleier 55 år og eldre (%)	IA	14,3	IA	21,4
Andel helsefagarbeidere 55 år og eldre (%)	IA	58,3	IA	34,8
1) Landet uten Oslo				
Fylkesmannens bilde av området				
	<p>Røyrvik kommune har sammen med Helse Nord Trøndelag jobbet målrettet med å utdanne sykepleierne i kommunen til å være kvalifisert til å gi helsehjelp i akuttmedisinsk situasjoner. Dette krever at sykepleierne er i akuttmedisinsk beredskap/turnus 24/7. Kommunen fremhever at sykepleierne gis faglig kompetanse og utfordringer som bidrar til rekruttering.</p> <p>Kommunens andel av personer over 80 år vil øke med over 50 % fra 7,9 % i 2020 til 12,5 % i 2035. Antall personer > 80 år forventes å øke fra 37 til 53.</p>			
	<p>Kommunen har satset på lederutdanning for sine helseledere.</p> <p>Kommunen har kapasitet på sykehjem.</p>			
	<p>En høy andel av helsepersonellet er over 55 år. Fra 2017 til 2018 har det vært betydelig økt ressursbruk.</p>			
	<p>Kommunen må fortsette å ha fokus på rekruttering av helsepersonell samt kompetanseutvikling.</p>			
 Gul	<p>Økende og høy andel eldre 80 år og over, høyt utgiftsnivå i dag og usikker fremtidig tilgang på kompetanse gir risiko for sektoren fremover i tid.</p>			
Sentrale tema				
<ol style="list-style-type: none"> 1. Helhetlig plan for (helse- og) omsorgstjenestene 2. Rekruttere og beholde nødvendig helsepersonell 3. Ta i bruk innovative løsninger som velferdsteknologi 4. Omsorgstjenester til den samiske befolkningen. 				






4.6 Kommunehelsetjenesten

Fokusområder				
<ul style="list-style-type: none"> Kommunen skal ha tilstrekkelig legedekning. Kommunen skal prioritere skolehelsetjeneste og helsestasjon. Kommunene skal ha koordinerende enhet. Kommunene skal gi helsetjenester til personer med rusavhengighet og psykiske utfordringer. 				
Sentrale nøkkeltall	2016	2017	2018	Landet 16/18
Avtalte årsverk i helsestasjons- og skolehelsetjenesten per 10 000 innbyggere 0-20 år	65,4	14,3	14,2	-/42,1 ¹
Avtalte legeårsverk per 10 000 innbyggere	12,8	12,7	12,4	-/11,3 ¹
Årsverk personer med videreutdanning i psykisk helse- og rusarbeid per 10 000 innbyggere	11,3	1,0	20,7	-/12,1 ¹
Andel 9 åringer vaksinert mot meslinger (5 årige gjennomsnitt for dekning med MMR-vaksine) ²	61,5	67,6	75	95,1/-
1) Landet uten Oslo 2) Kilde: FHI				
Fylkesmannens bilde av området				
	Kommunen har samarbeid med Lierne om legetjenesten. Legesenteret har lege tilstede tirsdag og torsdag. Kommunen deltar i LINA – samarbeidet. Lave tall for dekning av MMR vaksine er oppgitt å skyldes mangelfull registrering (Sysvak). Kommunen har fysioterapeut, jordmor, rus – og psykiske helsetjeneste med psykiatrisk sykepleier samt helsestasjon med helsesykepleier.			
	Utvidet arbeidsområde for sykepleierne gir synergi mellom helse- og omsorgstjenestene.			
	Små tjenester gir sårbarhet ved fravær og ved avgang.			
	Kommunen har samarbeid med nabokommuner og vil i fremtiden være avhengig av å utvikle samarbeidet.			
 Grønn	Røyrvik kommune har sårbarhet og må fortsette å jobbe målrettet for å ha en bærekraftig helsetjeneste.			
Sentrale tema				
<ol style="list-style-type: none"> Samarbeid om helsetjenester med nabokommuner Helsetjenester til den samiske befolkningen Rekruttere og beholde nødvendig helsepersonell. 				






4.7 Sosialtjenesten

Fokusområder				
<ul style="list-style-type: none"> • At de sosiale tjenestene tilgjengelige for innbyggerne i kommunen • At det gjøres forsvarlige individuelle vurderinger av rett til tjenester • At kommunen arbeider helhetlig med tjenestemottakere som har barn, og med unge under 18 år. 				
Sentrale nøkkeltall	2016	2017	2018	Landet 2018 ¹
Antall sosialhjelpsmottakere	4	9	4	IA
Gjennomsnittlig utbetaling per stønadsmåned (kr)	5 964	4 937	4 037	IA
Antall barn i familier som mottok sosialhjelp	-	-	4	IA
1) Landet uten Oslo				
Fylkesmannens bilde av området				
	NAV i Røyrvik kommune er en del av tjenesteområde Indre Namdal. NAV-kontorene i Indre Namdal har felles leder, som har arbeidssted på Grong. Det er ikke inngått vertskommunesamarbeid for de sosiale tjenestene. Det er få mottakere av økonomisk stønad i kommunen. Fagmiljøet som jobber med sosiale tjenester i kommunen er lite.			
	Fylkesmannen har ikke mottatt henvendelser fra innbyggere i Røyrvik eller andre, som er kritiske til tjenestetilbudet i løpet av 2018. Det har heller ikke vært klager på vedtak om sosiale tjenester fra innbyggerne i 2018.			
	Fylkesmannen er bekymret for at størrelsen på fagmiljøet i kommunen gjør tjenestene veldig sårbare. I og med at det ikke er inngått et vertskommunesamarbeid etter kommuneloven, kan myndighet til å fatte enkeltvedtak ikke delegeres på tvers av kommunegrensene i Indre Namdal. Dette gjør kommunen sårbar ved sykdom eller vakanse, og det kan gi habiliteringsutfordringer.			
	Forvaltning av sosiale tjenester krever kompetanse både på sosialt arbeid, og på forvaltningsrett og sosialrett. Sosialtjenesteloven er en skjønnspreget lov, noe som gjør den krevende å forvalte. Kommunen er ansvarlig for at ansatte har tilstrekkelig kompetanse til å utføre sine arbeidsoppgaver, slik at tjenestene blir forsvarlige. Kommunen må jobbe bevisst med å redusere sårbarhet knyttet til tjenesten.			
 Gul	Kommunen har et lavt antall sosialhjelpsmottakere, og det er også få barn i familier som mottar sosialhjelp totalt sett i kommunen. Vi har ikke bekymringsinformasjon knyttet til utøvelsen av tjenestene. Fagmiljøet er lite, noe som gjør tjenestene veldig sårbare.			
Sentrale tema				
<ol style="list-style-type: none"> 1. Kommuneledelsens arbeid for å sikre at tjenestene er tilgjengelige og tilstrekkelig robuste 2. Kommuneledelsens utøvelse av eierskap til de sosiale tjenestene. 				






4.8 Integrering og bosetting

Fokusområder				
<ul style="list-style-type: none"> • Godt tilpassede tilbud innenfor norskopplæringen for barn, unge og voksne • Arbeids- og utdanningsrettet kvalifisering av nyankomne innvandrere • Gode arenaer for hverdagsintegrering 				
Sentrale nøkkeltall	2016	2017	2018	Landet 2018 ¹
Antall bosatte flyktninger (anmodning fra IMDi)	10 (10)	7 (7)	0	-
Skoleresultater etter 10. klasse for barn som kom til Norge etter 7-årsalderen (skolepoeng)	IA	IA	28	37,4
Personer med innvandrerbakgrunn 16-25 år som verken er i videregående opplæring eller har fullført/bestått slik opplæring (%)	IA	IA	IA	K: 33,9 M: 43,0
Personer som er sysselsatt - differanse mellom innvandrere og øvrig befolkning (prosentpoeng)	-3,5	-4,0	IA	-5,9
Kilde: IMDi.no				
Fylkesmannens bilde av området				
	Kommunen har bosatt flyktninger i samsvar med anmodningene som ble gitt i 2016 og 2017. For 2018 ble kommunen ikke anmodet om å bosette flyktninger.			
	Fylkesmannen har ikke tilstrekkelige opplysninger som kan brukes som grunnlag for å vurdere styrker i denne delen av kommunens tjenester.			
	Fylkesmannen har ikke tilstrekkelige opplysninger som kan brukes som grunnlag for å vurdere svakheter i denne delen av kommunens tjenester.			
	Bosetting av personer innvandrerbakgrunn tilfører kommunen arbeidskraft og kompetanse. Differansen i sysselsettingen mellom innvandrere og øvrig befolkning er mindre enn i landet som helhet, dvs. sysselsettingsgraden er relativt høyt i kommunen. Det kan være en utfordring for kommunen å tilpasse tjenestetilbudet til personer med innvandrerbakgrunn, med tanke på gjensidig kommunikasjon og med tanke på å integrere seg i lokalsamfunnet.			
 Grønn	Fylkesmannen har ikke tilstrekkelig informasjon for å vurdere kommunens tjenester på dette området med tanke på kvalitet, sårbarhet og bærekraft.			
Sentrale tema				
<ol style="list-style-type: none"> 1. Kommunens vurdering av situasjonen til personer med innvandrerbakgrunn som har flyttet til kommunen i de seneste årene 2. Eventuelle utfordringer kommunen ser med å skape og opprettholde tjenestetilbud som bidrar til integrering og kvalifisering av nyankomne innvandrere 3. I hvilken grad introduksjonsprogrammet bidrar til kvalifisering av nyankomne flyktninger til arbeid. 				

4.9 Barnehage

Fokusområder				
<ul style="list-style-type: none"> • Barnehager med høy kvalitet som fremmer trivsel, lek og læring • Et tilgjengelig barnehagetilbud for alle barn • Forutsigbare rammevilkår som medvirker til mangfold og likeverd i barnehagesektoren. 				
Sentrale nøkkeltall	2016	2017	2018	Landet 2018
Pedagognorm – Antall barnehager på/over normkravet ¹	1	1	1	IA
Bemanningsnorm – Antall barn justert for alder og oppholdstid per årsverk i grunnbemanning	5,57	4,54	4,89	IA
Kilde: Udir Statistikk 1) Krav: Én pedagogisk leder per 14 barn over 3 år og per 7 barn under 3 år.				
Fylkesmannens bilde av området				
	1 kommunal barnehage i kommunen. 20 barn til sammen. Kommunen er samisk forvaltningskommune for samiske språk.			
	Barnehagen ligger på normkravet for pedagogisk bemanning. Kommunen har både kvinnelig og mannlig ansatte i pedagogisk lederstilling. Alle av annen bemanning har ifølge BASIL barne- og fagarbeiderfag. Har ingen pedagogisk personale med dispensasjon.			
	Kommunen oppgir at de minoritetsspråklige barna ikke får særskilt opplæring i norsk.			
	Mange barn med minoritetsspråklig bakgrunn. 5 av 20 stk., altså 25 %. BASIL viser at Ingen får norskopplæring i form av ekstra personalressurser. Det vil være viktig for kommunen å ha kompetanse på språkarbeid og minoritetsspråklige. Ingen har søkt om redusert foreldrebetaling siden bestemmelsen trådte i kraft. Er det fordi ikke noen har behov for det, eller er ikke ordningen kjent blant foreldre? Kommunen som barnehagemyndighet har ikke ført tilsyn med barnehageeier de senere årene. Kommunen som barnehagemyndighet må være bevisst på at veiledning til barnehageeier sikres og at den har oversikt over regelverksetterlevelse hos barnehageeier ved å bruke bare veiledning.			
 Gul	Kommunen rapporterer at den ikke gir særskilt språkopplæring til minoritetsspråklige. Med 25 % av barna som vil ha behov for dette, gir dette en sårbarhet med tanke på utsatte barn og unge.			
Sentrale tema				
<ol style="list-style-type: none"> 1. Hva kommunen tenker om ivaretagelsen av de minoritetsspråklige barna 2. Hvordan kommunen følger opp sitt ansvar (jf. barnehageloven § 8 tredje ledd) for at barnehagetilbudet for de samiske barna bygger på samisk språk og kultur. 				

4.10 Grunnskole

Fokusområder				
<ul style="list-style-type: none"> • Elever skal mestre grunnleggende ferdigheter og ha god faglig kompetanse. • Alle elever skal ha et godt og inkluderende læringsmiljø. • Flere elever og lærlinger skal gjennomføre videregående opplæring. 				
Sentrale nøkkeltall	2016	2017	2018	Landet 2018
Nasjonale prøver 8. trinn, mestringsnivå 1, lesing (offentlig eier) ¹	*	*	*	26,1
Andel lærere som oppfyller kompetansekravet i norsk på ungdomstrinnet (%) ²	33	50	66	30
Andel lærere som oppfyller kompetansekravet i matematikk på ungdomstrinnet (%) ²	100	100	100	30
Grunnskolepoeng (offentlig eier) ¹	41,5	39,7	39,1	41,7
1) Kilde: www.skoleporten.udir.no 2) Kilde: GSI *) Tall er unntatt offentlighet				
Fylkesmannens bilde av området				
	Røyrvik har et lavt elevtall. Kommunen har skolefaglig kompetanse på kommunenivå i samarbeid med Lierne kommune. Røyrvik kommune er forvaltningsområde for samiske språk. Kommunen oppfyller lærernormen.			
	Elevundersøkelsen for 7. trinn i 2018-19 viser spesielt gode resultater for følgende indikatorer: Trivsel, felles regler og støtte fra lærerne.			
	Kommunen har utfordringer med å oppfylle kompetansekrav for lærerne i norsk og engelsk. Det er svake resultater i nasjonale prøver i lesing på 8. trinn. Siste elevundersøkelsen viser høye mobbetall også på 10. trinn. Frafall i videregåendeopplæring er for Røyrvik høyere enn både fylkes- og landsgjennomsnittet.			
	Kommunen bør ha fokus på rekruttering av riktig kompetanse hos lærere, og/eller kommunen kan benytte seg av den statlige ordningen «Kompetanse for kvalitet» for å oppfylle kompetansekravene for undervisning i fagene norsk, engelsk og matematikk. Elevtallet har variert, og vi ser en reduksjon fra år 2000 da det var 75 elever kontra 57 elever i dag.			
 Gul	Kommunens ledelse på området skole er nå stabil og sårbarheten redusert gjennom et samarbeid med Lierne kommune om skolefaglig kompetanse. Det er utfordringer knyttet til gjennomføring i videregående opplæring for elever fra kommunen og noe manglende kompetanse hos ansatte innenfor fagene norsk og engelsk. Det er noe varierende resultater på elevundersøkelsen både for 7. og 10. trinn og oppnådde grunnskolepoeng.			
Sentrale tema				
<ol style="list-style-type: none"> 1. Kommunen har en nedadgående trend for grunnskolepoeng og lav gjennomføringsgrad i videregående opplæring 2. Kommunen har en høy andel lærere som ikke har tilstrekkelig kompetanse til å oppfylle kompetansekravene i norsk og engelsk 3. Kommunens arbeid med elevenes medvirkning og at elevstemmen høres i skolens arbeid. 				






4.11 Barnevern

Fokusområder				
<ul style="list-style-type: none"> • Alle barn som er i stand til å danne seg egne synspunkter, har rett til å medvirke i alle forhold som vedrører en sak i barnevernet. Barn skal bli lyttet til, og barnets synspunkter skal vektlegges i samsvar med barnets alder og modenhet • Alle landets kommuner skal ha en forsvarlig akuttberedskap • Barnevernreformen innføres med virkning fra tidligst 2021. Med økt ansvar vil kommunene få større handlingsrom og større mulighet til å komme inn med rett hjelp til rett tid • I perioden 2018-2024 skal vi gjennomføre et kvalitets- og kompetanseløft i de kommunale barnverntjenestene. Tiltakene skal bidra til at barn, unge og familier møter ansatte med høy faglig kompetanse og tjenester av god kvalitet 				
Sentrale nøkkeltall	2016	2017	2018	Landet 2018 ¹
Barn med melding ift. innbyggere 0-17 år (%)	6,9	*	5.2	4.5
Barn med undersøking ift. innbyggere 0-17 år (%)	6,9	*	7.2	4.8
Barn med barnevernstiltak ift. innbyggere 0-22 år (%)	3,6	0,9	4.2	3.9
1) Landet uten Oslo *) Tall kan ikke offentliggjøres				
Fylkesmannens bilde av området				
	Røyrvik er en del av Indre Namdal barneverntjeneste hvor Grong er vertskommune.			
	Indre Namdal barneverntjeneste deltok i tjenestestøtteprogrammet i 2017. Indre Namdal barneverntjeneste har inngått avtale med den interkommunale barnevernvakten i Steinkjer.			
	Andelen fristbrudd i undersøkelser var på 25 % i 2. halvår 2018, dette er en økning fra 1. halvår 2018. 23 % av barn med hjelpetiltak mangler tiltaksplan.			
	Det er en usikkerhet knyttet til fremtidig organisering av den interkommunale barneverntjenesten.			
 Gul	Ut fra Fylkesmannens samlede kjennskap, der rapportering på sentrale områder, tilsynsvirksomhet, kompetanse, medvirkning, forsvarlig akuttberedskap, fosterhjemsoppfølging, eierskap og ledelse inngår, vurderes tjenesten å ha svikt på enkelte områder.			
Sentrale tema				
<ol style="list-style-type: none"> 1. Sikre tilstrekkelig tiltak, kompetanse og kvalitet i tjenesten, jf. barnevernsreformen 2. Bruk og nytte av det etablerte læringsnettverket. 				


4.12 Klima og miljø


Fokusområder				
<ul style="list-style-type: none"> • Kommunene er gitt oppgaver og myndighet på hele klima- og miljøområdet, og kommunens oppfølging er avgjørende for å oppnå nasjonale miljømål. • Hensynet til urørte naturområder og verneområder i kommunen. • Klimaendringer og klimatilpasning 				
Sentrale nøkkeltall	2016	2017	2018	Landet 2018¹
Andel innbyggere tilknyttet anlegg der rensekrav er oppfylt (%)	-	-	-	-
Andel husholdningsavfall levert til materialgjenvinning (%)	-	-	-	41,9
Andel fornybarbruk av totalt forbruk i kommunens eiendomsforvaltning, egne bygg (%)	-	-	100	95
Dispensasjonssøknader fra motorferdselsforbudet som ble behandlet siste året - barmark	1	-	-	IA
1) Landet uten Oslo				
Fylkesmannens bilde av området				
	Kommunen er vertskap for nasjonalparkforvalter for Børgefjell nasjonalpark.			
	Kommunen deltar i både Nettverk klimatilpasning Trøndelag og Lavutslippsnettverket. Kommunen bes om å søke midler til klimatiltak.			
	Et lavt folketall setter rammer for kommunens administrative ressurser. Kommunen er i forvaltningen avhengig av å samarbeide med nabokommuner.			
	Kommunen må være bevisst på å samle tiltak, for å unngå spredtområder punkterer større sammenhengende naturområder.			
 Gul	Kommunen er sårbar med hensyn til administrative ressurser.			
Sentrale tema				
<ol style="list-style-type: none"> 1. Bidra til reduserte klimagassutslipp, og tilpasse kommunens bygg, infrastruktur og næringsliv til endret klima. Klimaprofil fra 2016 beskriver utfordringsbildet for Røyrvik kommune 2. Forvaltning av verneområder og store urørte naturområder. 				

4.13 Landbruk

Fokusområder				
<ul style="list-style-type: none"> Landbruk over hele landet Økt verdiskaping Bærekraftig landbruk med lavere utslipp av klimagasser Aktiv bruk av skog i klimasammenheng 				
Sentrale nøkkeltall	2016	2017	2018	Trøndelag 2018
Jordbruksforetak med husdyr ¹	14	14	14	88
Planteindeks skogbruk (antall planter per m ³ - gjennomsnitt 3 siste år) ³	5,9	9,6	40,1 ⁴	5,0
<p>1) Kilde: Landbruksdirektoratet 2) Kilde: FMTL 3) Målsetning=8 planter per m³ 4) Høyt tall indikerer at det er plantet mye, men avvirket lite i denne perioden</p>				
Fylkesmannens bilde av området				
	Røyrvik kommune er gode, både i forhold til aktivitet og kvalitet, på arbeidet med forvaltnings- og utviklingsoppgaver. Kommunen samarbeider godt med Namsskogan kommune, og i nettverksarbeidet på skog i Namdalen. Røyrvik kommune har ny arealdel i prosess. Gjeldende plan er fra 1995.			
	Røyrvik kommune har, til tross for at det er få produsenter, en variert husdyrproduksjon som er godt tilpasset de naturgitte forutsetningene. Kommunen har god kompetanse på områdene man er satt til å forvalte.			
	Deltakelse i fjellandbruksprosjektet i årene 2014-2016 styrka fagmiljøet og bidro til bedre fôrproduksjon. Satsingen avstedkom imidlertid i liten grad konkrete investeringer og satsinger. Kommunen har relativt få saker, dette gjør det krevende å opprettholde kompetanse på fagsystemene og kan øke faren for feil i saksbehandlingen. Kommunen leverer ikke ajourholdsdata for AR5.			
	Ny organisering av landbrukskontorene og etablering av Øvre Namdal landbruk og utmark vil åpne for nye muligheter. Det vil være viktig at kommunen bidrar til at man klarer å beholde den landbruksproduksjonen og det produksjonsmiljøet man har i dag. Kommunen har store utmarksressurser og er inngangsport til Børgefjell nasjonalpark. Økt storfeproduksjon spesielt innen kjøtt er en mulighet i Røyrvik, som har bra med areal i forhold til husdyrtallet. Kommunen er en positiv drivkraft i å finne lokale løsninger for geitemelk-produsentene, ettersom Indre Namdal ikke ligger innenfor satsingsområde for geitemelkproduksjon til industriell bearbeiding. Ny arealdel i kommuneplanen vil bli et viktig verktøy i kommunens arbeid i årene som kommer.			
 Grønn	Røyrvik kommune gjør en god jobb med de oppgavene man er satt til å forvalte. Med få ansatte og et lite landbruksmiljø med få produsenter, er det sårbart.			
Sentrale tema				
<ol style="list-style-type: none"> Sikre, legge til rette for, og utvikle landbruksnæringa og fjellandbruket, med bl.a. muligheter for videreforedling Skogens rolle i klimasammenheng. Behov for tilpasninger og god skogskadeovervåking Rutiner for å fange opp endringer og gode rutiner for å levere ajourhold knyttet til AR5. 				

4.14 Reindrift

Fokusområder					
<ul style="list-style-type: none"> • Offentlige myndigheters ansvar når det gjelder Grunnloven § 108 og folkerettens regler om urfolk. • Reindriften arealbehov skal ivaretas i alle planprosesser og reindriften skal sikres medvirkning. • Samordning av planlegging på tvers av kommune- og fylkesgrenser for å sikre reindriften sammenhengende bruksarealer. 					
Sentrale nøkkeltall	RBD¹ 2016²	RBD¹ 2017²	RBD¹ 2018²	Røyrvik 2018²	RBO³ 2018²
Antall siidaandeler	12	12	12	IA	39
Reintall, sluttstatus pr 31.03 (antall)	4355	4491	4427	IA	13972
Slakteuttak (kg)	47361	48928	54942	IA	134557
Reinbeiteareal totalt (km ²)	IA	IA	5691	1298 (82 ⁴)	22300
Særverdiområder for reindriften (km ²)	IA	IA	2472	994 (63 ⁴)	IA
Minimumsbeiter – vinterbeiter (km ²)	IA	IA	1302	37 (- ⁴)	IA
1) RBD – Tjåehkere sijte/Østre Namdal reinbeitedistrikt 2) Driftsårene 2015/16, 2016/17, 2017/18 3) RBO – Nord-Trøndelag reinbeiteområde 4) pst. av kommunens areal					
Fylkesmannens bilde av området					
	Kommunen har en stor samisk befolkningsgruppe og reindrift er en betydelig næring. Store deler av kommunens areal er definert som særverdiområde for reindriften. Reindriftsutøverne er også aktive ift reindriftstilknyttede næringer, f.eks turisme. Røyrvik er en av tre kommuner i Trøndelag som er innlemmet i Forvaltningsområdet for samisk språk.				
	Status som forvaltningskommune gir tilgang til og muligheter for oppbygging av samisk kompetanse. I og med at mange reindriftsutøvere er bosatt i kommunen, bør det være lett å sikre tidlig medvirkning fra reindriften i plansaker.				
	Kommunen er liten og sårbar ift å ivareta en god plan- og arealforvaltning. Samarbeid med nabokommuner er nødvendig.				
	Dersom kommunen bygger samisk kompetanse også på arealforvaltningssiden, vil Røyrvik være godt rustet til å ivareta reinbeitearealene i kommunen. Men dette fordrer et robust planapparat, som også ivaretar samordning av planlegging på tvers av kommunegrensene.				
 Grønn	At plankompetanse sikres gjennom samarbeid med nabokommuner, samt statusen som forvaltningskommune, gjør at fylkesmannen vurderer kommunens arbeid med å ivareta reinbeitearealer og samiske interesser som godt.				
Sentrale tema					
1. Forhold knyttet til Røyrvik som tospråklig kommune 2. Kommunens planarbeid og ressurser knyttet til dette.					



FYLKESMANNEN I TRØNDELAG

Statens hus, Strandveien 38, Pb 2600, 7734 Steinkjer | fmtlpost@fylkesmannen.no | www.fylkesmannen.no/trondelag