

NMSK – skogkultur

- Forbruk 2023
- Tildeling og forvaltning 2024
- Hvordan oppnå økt aktivitet i ungskogpleie 2024?

Kompetansesamling for kommunene i Vestfold og Telemark

Digitalt møte 31. januar 2024



Foto: Melsom videregående skole



Statsforvalteren i Vestfold og Telemark

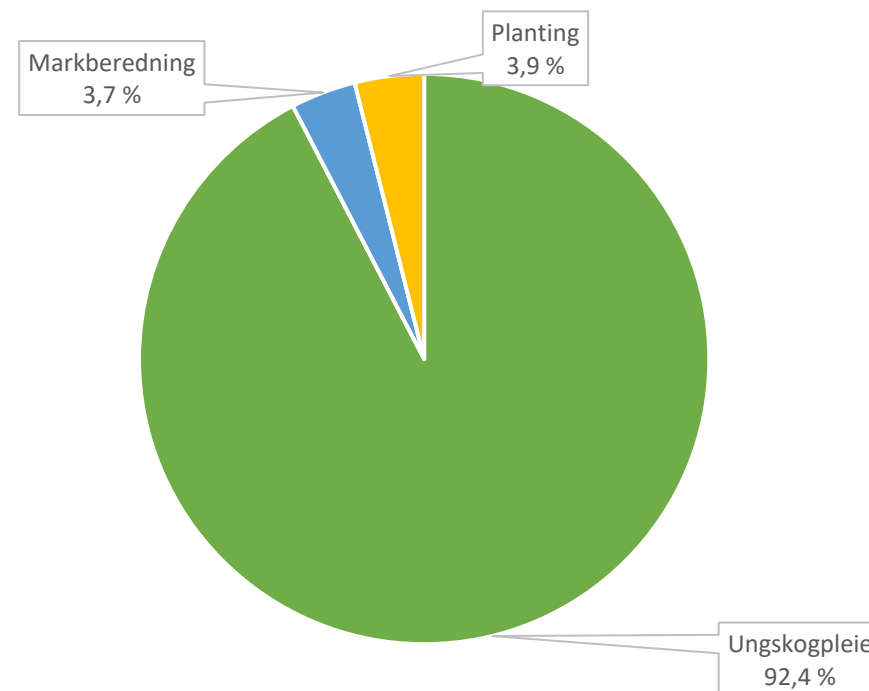
05.02.2024

NMSK-midler til skogkultur - forbruk 2023



Kommune	Tilskudd ungskogpleie 2023	Tilskudd markberedning 2023	Forbruk planting 2023
3801 Horten	9 000	-	-
3802 Holmestrand	815 706	-	-
3803 Tønsberg	453 701	-	-
3804 Sandefjord	599 379	-	-
3805 Larvik	1 042 661	-	-
3806 Porsgrunn	58 865	-	-
3807 Skien	1 029 217	-	-
3808 Notodden	590 496	95 760	-
3811 Færder	82 020	-	-
3812 Siljan	243 939	-	-
3813 Bamble	670 826	-	-
3814 Kragerø	167 050	-	-
3815 Drangedal	534 114	-	-
3816 Nome	211 564	27 960	-
3817 Midt-Telemark	568 781	20 208	-
3818 Tinn	43 856	17 020	-
3819 Hjartdal	147 462	109 536	-
3820 Seljord	20 880	-	-
3821 Kviteseid	294 165	-	-
3822 Nissedal	269 432	52 005	-
3823 Fyresdal	128 461	7 140	-
3824 Tokke	251 778	2 712	-
3825 Vinje	67 014	-	352 562
Sum	8 300 367	332 341	352 562

Fordeling forbruk NMSK-midler 2023



Ungskogpleie - detaljer 2023



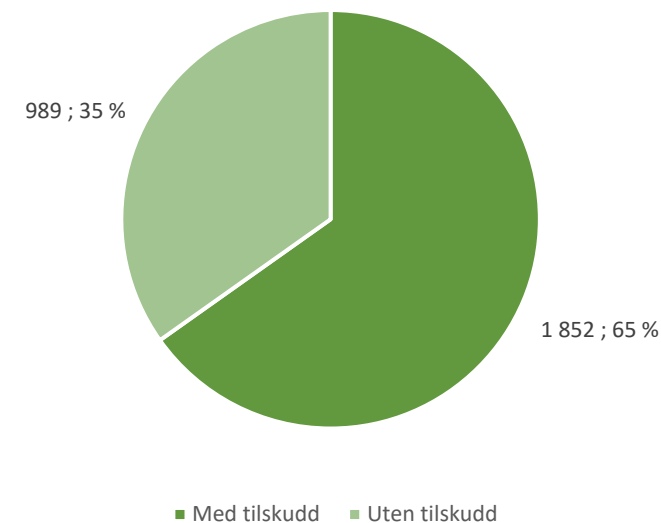
Kommune	Areal	Kostnad	Tilskudd	Kostnad pr. daa	Tilskudd pr. daa
3801 Horten	52	22 500	9 000	433	173
3802 Holmestrand	3 979	2 078 411	815 706	522	205
3803 Tønsberg	2 062	1 134 256	453 701	550	220
3804 Sandefjord	2 275	1 510 450	599 379	664	263
3805 Larvik	4 093	2 606 666	1 042 661	637	255
3806 Porsgrunn	306	147 164	58 865	481	192
3807 Skien	4 486	2 594 721	1 029 217	578	229
3808 Notodden	2 776	1 478 321	590 496	533	213
3811 Færder	223	213 550	82 020	958	368
3812 Siljan	1 152	609 848	243 939	529	212
3813 Bamble	2 345	1 711 669	670 826	730	286
3814 Kragerø	789	417 625	167 050	529	212
3815 Drangedal	2 198	1 336 588	534 114	608	243
3816 Nome	916	528 912	211 564	577	231
3817 Midt-Telemark	2 594	1 424 057	568 781	549	219
3818 Tinn	312	109 642	43 856	351	141
3819 Hjartdal	585	368 655	147 462	630	252
3820 Seljord	67	52 200	20 880	779	312
3821 Kviteseid	1 300	735 414	294 165	566	226
3822 Nissedal	1 231	673 585	269 432	547	219
3823 Fyresdal	468	321 160	128 461	686	274
3824 Tøkke	991	629 446	251 778	635	254
3825 Vinje	252	167 535	67 014	665	266
Totalt	35 452	20 872 376	8 300 367	589	234

Markberedning – detaljer 2023



Kommune	Areal	Kostnad	Tilskudd	Kostnad pr. daa	Tilskudd pr. daa
3801 Horten	-	-	-	-	-
3802 Holmestrand	134	86 062	-	642	-
3803 Tønsberg	10	6 175	-	618	-
3804 Sandefjord	54	25 365	-	470	-
3805 Larvik	78	45 060	-	578	-
3806 Porsgrunn	-	-	-	-	-
3807 Skien	559	191 844	-	343	-
3808 Notodden	508	239 400	95 760	471	189
3811 Færder	-	-	-	-	-
3812 Siljan	-	-	-	-	-
3813 Bamble	-	-	-	-	-
3814 Kragerø	11	3 570	-	325	-
3815 Drangedal	143	73 125	-	511	-
3816 Nome	123	69 900	27 960	568	227
3817 Midt-Telemark	123	50 520	20 208	411	164
3818 Tinn	96	42 550	17 020	443	177
3819 Hjørtedal	572	273 840	109 536	479	191
3820 Seljord	-	-	-	-	-
3821 Kviteseid	-	-	-	-	-
3822 Nissedal	389	208 020	52 005	535	134
3823 Fyresdal	28	23 800	7 140	850	255
3824 Tokke	13	9 040	2 712	695	209
3825 Vinje	-	-	-	-	-
Totalt	2 841	1 348 271	332 341	475	193

Markberedt areal 2023



Planting – detaljer 2023

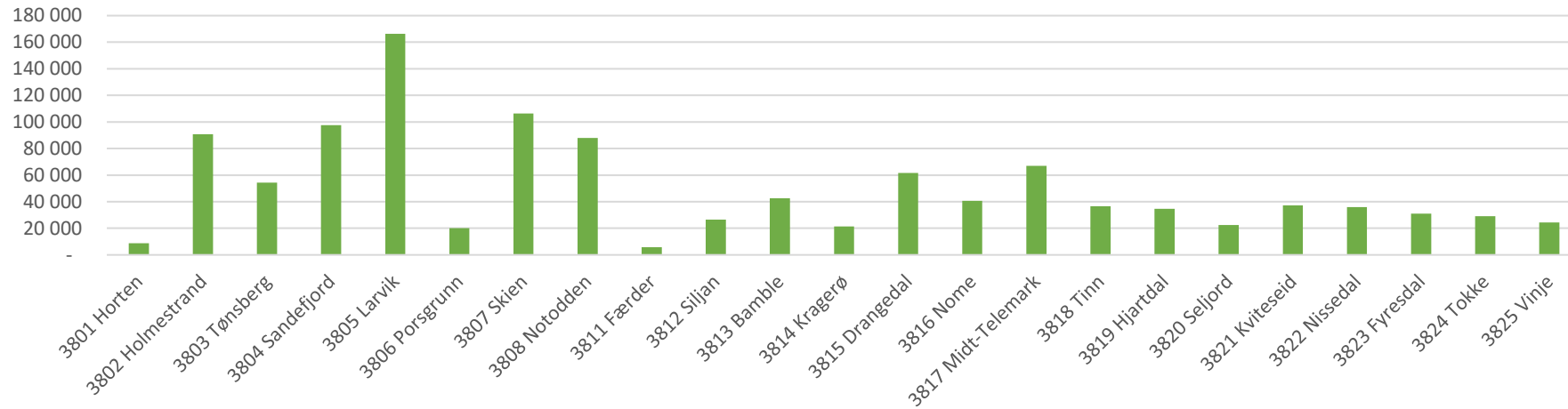


Kommune	Antall	Areal	Kostnad	Kostnad pr. plante	Tilskudd
3801 Horten	28 850	169	210 292	7,29	-
3802 Holmestrand	495 492	4 408	3 410 231	6,88	-
3803 Tønsberg	191 450	1 620	1 434 703	7,49	-
3804 Sandefjord	285 316	2 201	2 070 643	7,26	-
3805 Larvik	610 287	4 388	4 953 928	8,12	-
3806 Porsgrunn	47 137	294	395 130	8,38	-
3807 Skien	372 167	2 605	2 872 001	7,72	-
3808 Notodden	84 515	668	681 740	8,07	-
3811 Færder	3 400	28	25 407	7,47	-
3812 Siljan	144 180	799	1 280 350	8,88	-
3813 Bamble	48 671	323	360 172	7,40	-
3814 Kragerø	8 700	109	66 690	7,67	-
3815 Drangedal	93 447	600	639 211	6,84	-
3816 Nome	83 546	684	654 144	7,83	-
3817 Midt-Telemark	165 116	1 098	1 295 033	7,84	-
3818 Tinn	82 350	744	600 936	7,30	-
3819 Hjartdal	72 780	945	545 325	7,49	-
3820 Seljord	72 341	738	626 195	8,66	-
3821 Kviteseid	101 798	707	635 542	6,24	-
3822 Nissedal	51 300	359	418 660	8,16	-
3823 Fyresdal	94 400	909	632 890	6,70	-
3824 Tokke	40 225	432	329 145	8,18	-
3825 Vinje	171 301	1 454	1 243 297	7,26	352 562
Totalt	3 499 769	26 282	25 381 663	7,25	352 562

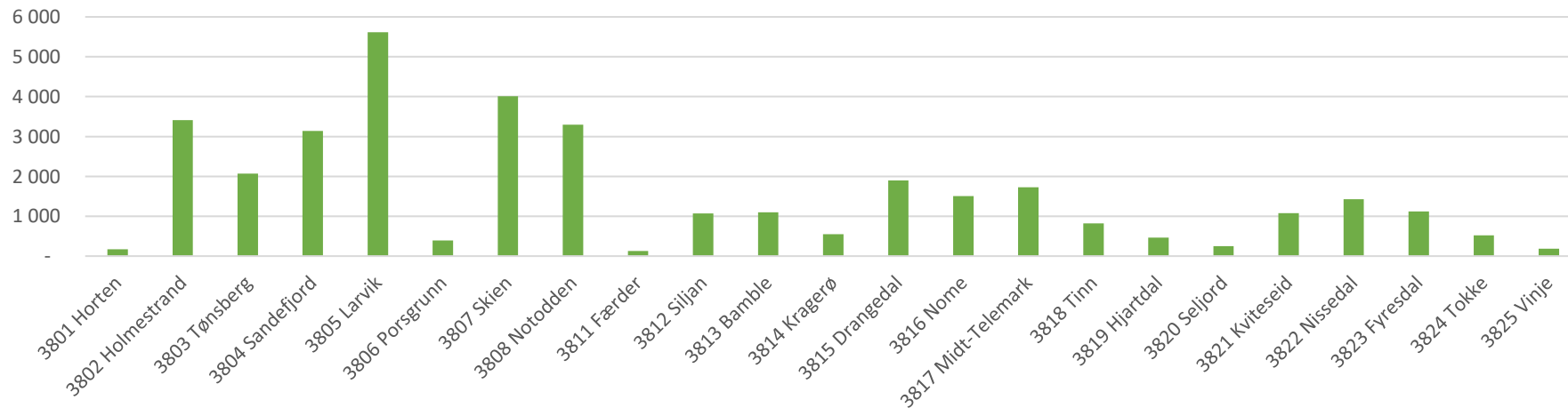
Aktivitet hogst og ungskogpleie



Avvirkning m³ gjennomsnitt 2015-2023



Ungskogpleie daa gjennomsnitt 2017-2023



Tildeling NMSK skogkultur 2024



Kommune	Forbruk 2023	Innmeldt behov 2024	Tildeling 2024	Kommune	Forbruk 2023	Innmeldt behov 2024	Tildeling 2024
3901 Horten	9 000	60 000	60 000	4016 Drangedal	534 114	400 000	400 000
3903 Holmestrand	815 706	800 000	800 000	4018 Nome	239 524	450 000	450 000
3905 Tønsberg	453 701	600 000	500 000	4020 Midt-Telemark	588 989	450 000	450 000
3907 Sandefjord	599 379	600 000	600 000	4022 Seljord	20 880	70 000	70 000
3909 Larvik	1 042 661	1 200 000	1 100 000	4024 Hjartdal	256 998	300 000	300 000
3911 Færder	82 020	70 000	70 000	4026 Tinn	60 876	300 000	250 000
4001 Porsgrunn	58 865	150 000	150 000	4028 Kviteseid	294 165	150 000	200 000
4003 Skien	1 029 217	800 000	800 000	4030 Nissedal	321 437	200 000	200 000
4005 Notodden	673 616	1 300 000	800 000	4032 Fyresdal	135 601	300 000	250 000
4010 Siljan	243 939	250 000	250 000	4034 Tokke	254 490	250 000	200 000
4012 Bamble	670 826	350 000	350 000	4036 Vinje	419 576	400 000	300 000
4014 Kragerø	167 050	100 000	150 000	Sum	8 972 630	9 550 000	8 700 000
				Ramme fra Ldir			9 000 000
				Rest ikke fordelt			300 000

Kommunale retningslinjer og strategier



- Forskrift om tilskudd til nærings- og miljøtiltak i skogbruket § 3 annet ledd:
 - Det skal fastsettes overordnede retningslinjer for prioriteringer av søknader
 - Retningslinjene skal utarbeides i dialog mellom Statsforvalteren, kommunen og næringsorganisasjonene i skogbruket lokalt
- Tildelingsbrev til kommunene fra Statsforvalteren (sendt 26.1.2024):
 - Retningslinjer og søknadsfrist skal offentliggjøres
 - Tilskuddssatser skal fastsettes før søknadsbehandlingen i 2024 starter
 - Tilskuddssatsene skal meldes inn til Statsforvalteren så snart som mulig
- Tydelig føring fra Landbruksdirektoratet i 2024:
 - Det er ikke grunnlag for å sette opp tilskuddssatsene til skogkultur, med mindre det skjer på bakgrunn av omprioriteringer innenfor gitte rammer som utligner hverandre

Forbruk av midler gjennom året



- Hvis de tildelte midlene ikke strekker til, kan kommunen søke om ekstratildeling
 - SF har holdt tilbake 300 000 kr
 - SF kan trekke inn ubenyttede midler fra den enkelte kommune gjennom året og omfordele fortløpende mellom kommunene
 - Enklere saksbehandling enn før, kommunikasjonen vil foregå pr. e-post
 - Ved ekstratildeling blir ungsogpleie prioritert
- Ved behov utover den tildelte rammen til SF, vil vi søke om tildeling fra ordningen «styrket ungsogpleie som klimatiltak»
- Det er forventet stor etterspørsel etter midler i hele landet
 - Kostnadsnivået har økt
 - «Alle» har mål om økt aktivitet
 - ⇒ Skogeiersamvirker og entreprenører oppfordres til å være a jour med fakturering
 - ⇒ Skogeiere oppfordres til å være a jour med søknader til kommunen
 - ⇒ Kommunene oppfordres til å være a jour med saksbehandling og tidlig melde eventuelt behov for mer midler
- SF vil be om stipulert forbruk ut 2024 og behov 2025 tidlig i november, som før

Forvaltning av tilskudd til skogkultur



- Søknader skal leveres digitalt via Altinn eller på skjema LDIR-909
- Vedtak fattes i ØKS
- Før saksbehandlingen starter, skal risikobasert kontrollplan være på plass
 - Forslag til mal for risikobasert kontrollplan ligger på [SFs nettside](#)
 - Mange kommuner har gode kontrollplaner, spør gjerne hverandre!
- Kommunene skal gjennomføre minst 5 % (eller minst 3 stk.) feltkontroller
- Kontrollene skal være risikobaserte
- Feltappen SKART kan benyttes for registrering av kontroller i felt
- Husk å føre opp kontrollene i ØKS og følge opp tidligere avvik
- Om kontrollarbeidet, se [Landbruksdirektoratets nettside](#)

Forvaltning av tilskudd til skogkultur forts.



- Sørg for at nødvendig dokumentasjon er sendt inn fra skogeier
- Vurdere om kostnadene er rimelige
- Vurder om tiltaket er faglig forsvarlig
- Vurder om tiltaket er miljømessig forsvarlig
- Vurder innholdet i søknaden opp mot risikoindikatorene i kontrollplanen
- Eventuell feltkontroll skal som hovedregel gjennomføres FØR vedtak fattes
- Hvis kommunen har godkjent noe annet enn omsøkt, bør det beskrives med ord i kommunens vedtak
- Gjennomført feltkontroll bør også omtales i kommunens vedtak



Satsing på ungskogpleie i 2024

Kommune	Snitt 2017-2023	Aktivitetsmål
3801 Horten	172	500
3802 Holmestrand	3 408	4 560
3803 Tønsberg	2 073	3 050
3804 Sandefjord	3 144	6 320
3805 Larvik	5 614	8 240
3806 Porsgrunn	396	1 000
3807 Skien	4 008	5 400
3808 Notodden	3 296	5 630
3811 Færder	133	330
3812 Siljan	1 072	1 500
3813 Bamble	1 096	2 500
3814 Kragerø	552	1 400
3815 Drangedal	1 899	3 000
3816 Nome	1 504	2 620
3817 Midt-Telemark	1 731	3 550
3818 Tinn	823	1 260
3819 Hjørtedal	465	1 340
3820 Seljord	254	700
3821 Kviteseid	1 075	1 300
3822 Nissedal	1 431	2 100
3823 Fyresdal	1 121	2 400
3824 Tokke	519	1 300
3825 Vinje	184	900
Totalt	35 969	60 900

- Alle gode tiltak er velkomne
- Kommunene er oppfordret til å bruke rentemidler til aktivitetsfremmende tiltak
- Statsforvalteren vil følge opp

Siste års aktivitet pr. kommune



Kommune	2017	2018	2019	2020	2021	2022	2023
3801 Horten	235	148	36	419	175	140	52
3802 Holmestrand	4 064	2 126	2 821	4 562	2 912	3 392	3 979
3803 Tønsberg	2 169	1 981	1 443	2 810	2 098	1 951	2 062
3804 Sandefjord	4 107	2 607	3 236	4 516	2 540	2 724	2 275
3805 Larvik	6 406	4 704	5 335	7 124	5 318	6 319	4 093
3806 Porsgrunn	227	412	421	416	342	648	306
3807 Skien	4 326	4 035	5 581	3 136	4 234	2 258	4 486
3808 Notodden	3 438	2 820	4 148	4 236	2 937	2 719	2 776
3811 Færder	207	158	104	35	83	120	223
3812 Siljan	788	510	1 422	1 606	923	1 103	1 152
3813 Bamble	642	458	1 407	985	940	898	2 345
3814 Kragerø	586	558	445	200	1 007	277	789
3815 Drangedal	1 620	2 329	1 962	2 125	1 521	1 536	2 198
3816 Nome	1 366	1 753	1 836	2 206	1 337	1 117	916
3817 Midt-Telemark	1 826	818	1 566	1 950	2 022	1 338	2 594
3818 Tinn	822	1 500	1 086	1 212	321	508	312
3819 Hjartdal	363	426	1 142	416	166	156	585
3820 Seljord	301	139	165	618	233	254	67
3821 Kviteseid	1 375	1 077	1 354	1 786	307	326	1 300
3822 Nissedal	1 332	878	1 567	2 247	399	2 363	1 231
3823 Fyresdal	1 162	1 202	1 142	1 376	923	1 571	468
3824 Tokke	961	195	461	426	118	479	991
3825 Vinje	295	250	130	183	-	175	252
Totalt	38 618	31 084	38 810	44 590	30 856	32 372	35 452

Hvem gjorde jobben i 2023?

Kommune	Areal (dekar)	Andel ungskogpleie utført av sentral aktør	Andel ungskogpleie utført av skogeier
3801 Horten	52	42 %	58 %
3802 Holmestrand	3 979	53 %	47 %
3803 Tønsberg	2 062	58 %	42 %
3804 Sandefjord	2 275	51 %	49 %
3805 Larvik	4 093	76 %	24 %
3806 Porsgrunn	306	45 %	55 %
3807 Skien	4 486	78 %	22 %
3808 Notodden	2 776	59 %	41 %
3811 Færder	223	100 %	0 %
3812 Siljan	1 152	91 %	9 %
3813 Bamble	2 345	80 %	20 %
3814 Kragerø	789	83 %	17 %
3815 Drangedal	2 198	70 %	30 %
3816 Nome	916	18 %	82 %
3817 Midt-Telemark	2 594	56 %	44 %
3818 Tinn	312	34 %	66 %
3819 Hjartdal	585	91 %	9 %
3820 Seljord	67	0 %	100 %
3821 Kviteseid	1 300	90 %	10 %
3822 Nissedal	1 231	92 %	8 %
3823 Fyresdal	468	85 %	15 %
3824 Tokke	991	63 %	37 %
3825 Vinje	252	73 %	27 %
Totalt	35 452	68 %	32 %



Tilskudd til miljøtiltak

- Sentral ramme for tilskudd
- Kun 4 saker i 2023
- Ordning som bør markedsføres i kommuner som får levert skogbruksplaner
- Videreføres uten endringer
- Les om forvaltning av ordningen på [Landbruksdirektoratets nettside](#)

Tilskudd til tettere planting, suppleringsplanting og gjødsling som klimatiltak

- Sentral ramme for tilskudd
- Foreløpig ikke mulig å ta ut rapporter pga. overgang til nye fylker
- Videreføres med to endringer:
 - Suppleringsplanting: Maksimalt antall planter det kan gis tilskudd for økes fra 50 til 75 pr. daa
 - TTP: Felles innslagspunkt, enten det er markberedt eller ikke
- Les på Landbruksdirektoratets nettsider om forvaltning av [tettere skogplanting som klimatiltak](#) og [gjødsling som klimatiltak](#)

Diverse påminnelser til slutt



- Rentemiddelbudsjettene skal registreres i ØKS og sendes til Statsforvalteren for godkjenning så snart som mulig
- Kontoutskrifter for skogfondet for 2023 som har feilet ved utsending i Altinn, må kommunen sende til skogeier pr. post
- Følg med på [nettsiden for kommunal landbruksforvaltning](#) og de ukentlige nyhetsbrevne vi sender ut pr. e-post
- Husk påmelding til [vårens kompetansesamlinger](#)
- [Gi innspill](#) til kompetansesamlinger høsten 2024 på SFs nettside (nede i høyre marg)
- Spør gjerne om veiledning, Statsforvalteren er her for kommunene
- Meld fra om tips til forbedringer/endringer i fagsystemet for skogordningene, ØKS

Takk for møtet

Ta gjerne kontakt med oss

Per Kristoffersen, tlf. 35 58 62 57

Miriam Himberg, tlf. 33 37 23 74

Ingrid Knotten Haugberg, tlf. 33 37 23 57



Statsforvalteren i Vestfold og Telemark