

# Kompetansesamling

## SMIL – Tiltak i beiteområder - Drenering

4. Mars 2025

Trond Ballestad

Martin Dalen

Mona Olsrød

Everdien van Weeghel



Statsforvaltaren i Vestfold og Telemark



# Kompetansesamling - SMIL, drenering og tiltak i beiteområder



For kommunal landbruksforvaltning i Vestfold og Telemark

Tysdag 04. mars 2025 kl. 12:30 -14:00 - Teams

## PROGRAM

Møteleiar: Everdien van Weeghel

### 12.30 SMIL – tilskot til spesielle miljøtiltak i jordbruket

v/Trond Ballestad og Martin Dalen

- Kva har midlane gått til i 2024?
- Løyvingar og føringar for 2025
- Sakshandsaming
- Kommunale retningslinjer 2023-2026
- Erosjonssikring langs vassdrag

### 13.00 Tilskot til tiltak i beiteområde

v/Mona Olsrød

- Forbruk i 2024
- Tilskotssatsar og tiltak
- Tildelingar 2025 inkl. kriterium for fordeling av midlar

13.15 -13:30 *Pause*

### 13:30 Tilskot til drenering

v/Everdien van Weeghel

- Forbruk i kommunane i 2024
- Løyvingar til kommunane i 2025 inkl. kriterium for fordeling av midlar

13:45 – 14:00 **Oppsummering og avslutning**

# SMIL-tilskudd

## Tilskudd til spesielle miljøtiltak i jordbruket

Forbruk og tiltak i 2024

Rammer for 2025

Trond Ballestad

Martin Dalen



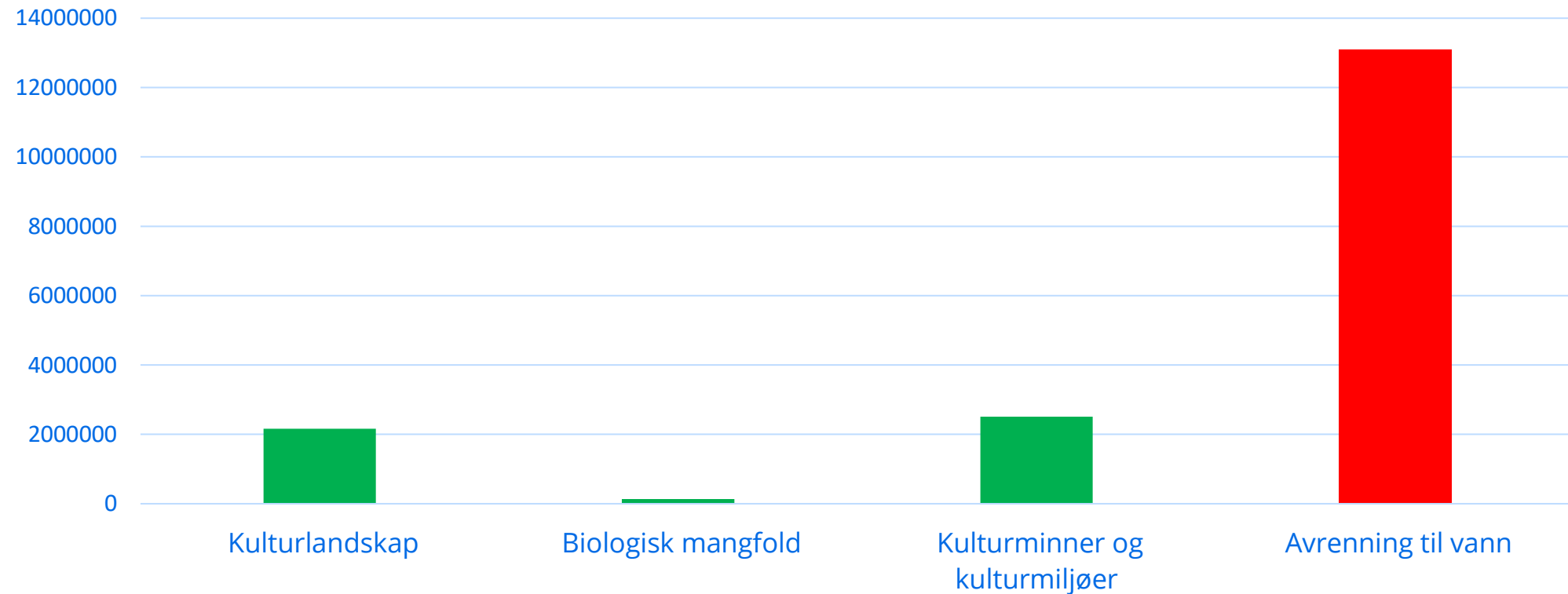
Statsforvaltaren i Vestfold og Telemark

# SMIL forbruk kommunene 2024

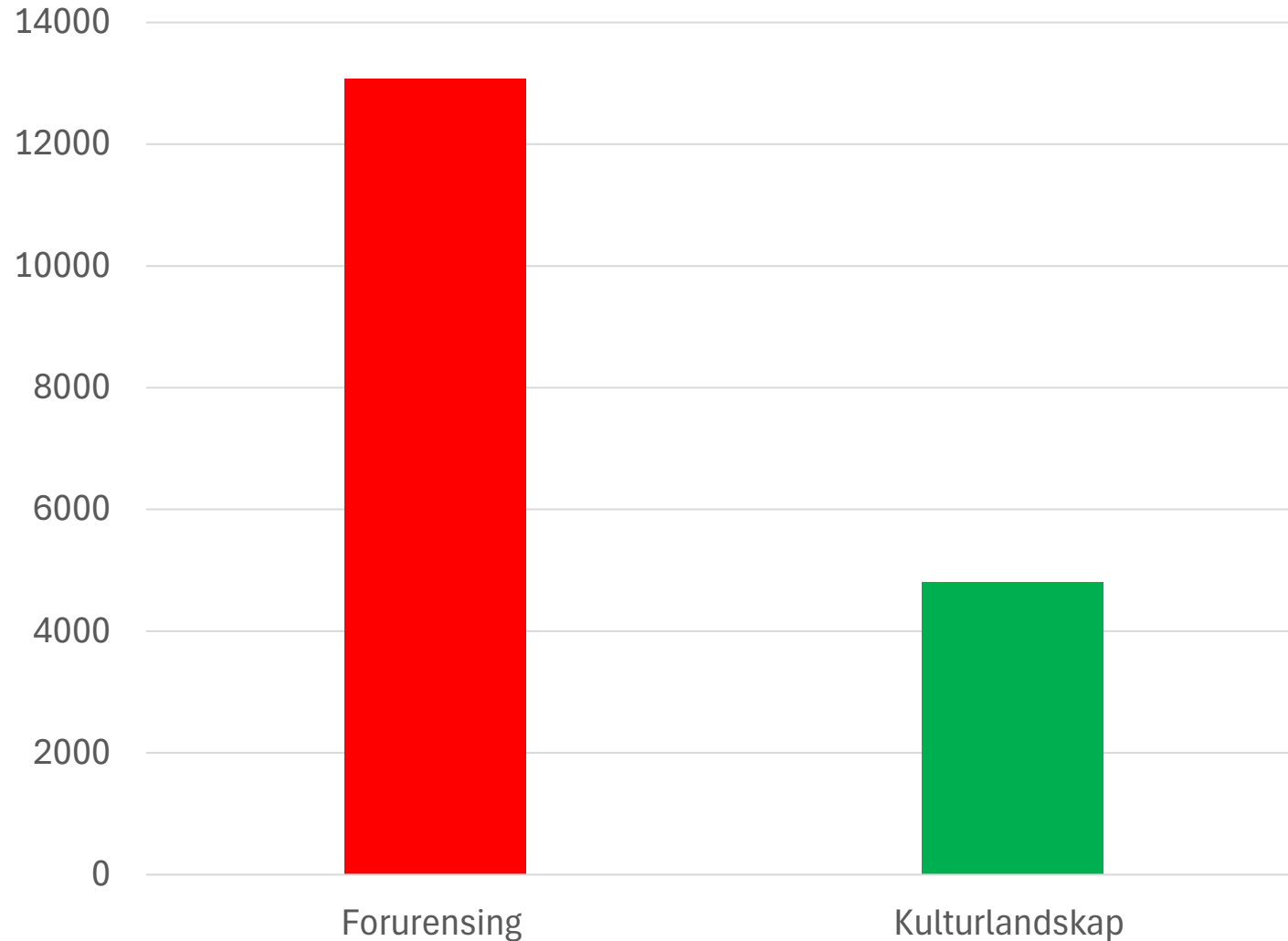


Enhet	Overfø	Tildelt ved hovedtildeling	Tildelt i løpet av året	Trukket tilbake i løpet av året	Inndratt	Totalt disponibelt	Totale tilsagn
Bamble kommune	0	150 000	0	35 000	0	115 000	115 000
Drangedal kommune	0	150 000	0	331	67 066	216 735	216 735
Fyresdal kommune	0	250 000	0	0	0	250 000	250 000
Færder kommune	0	500 000	473 738	76 500	58 113	955 351	955 351
Hjartdal kommune	0	300 000	0	0	52 000	352 000	352 000
Holmestrand kommune	0	1 200 000	0	0	186 356	1 386 356	1 386 356
Horten kommune	0	800 000	86 284	250 000	9 489	645 773	645 773
Kragerø kommune	0	250 000	40 000	1 515	11 515	300 000	300 000
Kviteseid kommune	0	200 000	0	0	92 693	292 693	292 693
Larvik kommune	0	2 000 000	0	0	224 296	2 224 296	2 224 296
Midt-Telemark kommune	0	900 000	931 405	705	272 900	2 103 600	2 103 600
Nissedal kommune	0	150 000	0	0	0	150 000	150 000
Nome kommune	0	600 000	0	609 405	9 405	0	0
Notodden kommune	0	400 000	0	0	37 595	437 595	437 595
Porsgrunn kommune	0	300 000	0	229 372	0	70 628	70 628
Sandefjord kommune	0	2 100 000	0	505 535	176 520	1 770 985	1 770 985
Seljord kommune	0	250 000	489 673	0	2 327	742 000	742 000
Siljan kommune	0	300 000	0	136 500	30 000	193 500	193 500
Skien kommune	0	1 000 000	505 872	1 254	165 721	1 670 339	1 670 339
Tinn kommune	0	150 000	0	95 149	120	54 971	54 971
Tokke kommune	0	450 000	0	9 700	0	440 300	440 300
Tønsberg kommune	0	2 500 000	0	17 369	184 245	2 666 876	2 666 876
Vinje kommune	0	500 000	40 000	0	316 600	856 600	856 600
<b>Sum</b>	<b>0</b>	<b>15 400 000</b>	<b>2 566 972</b>	<b>1 968 335</b>	<b>1 896 961</b>	<b>17 895 598</b>	<b>17 895 598</b>

# Fordeling - Miljøtema - 2024 -Vestfold og Telemark i kroner



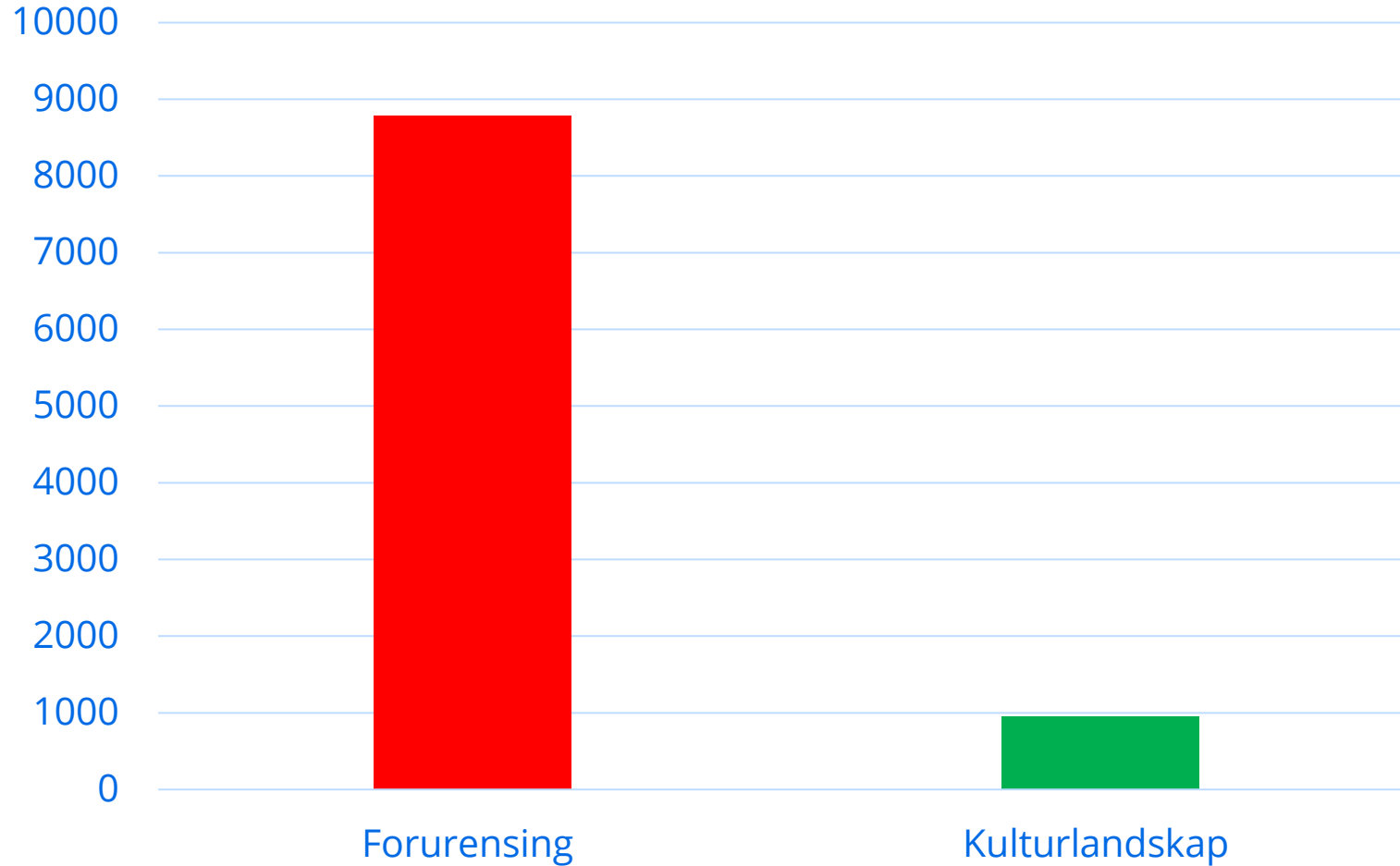
## Fordeling miljøtema - Vestfold / Telemark 2024



Totalt innvilget 18 mill  
Forurensing 13 mill  
Kulturlandskap 5 mill

Antall saker 190  
Forurensing 124  
Kulturlandskap 76

# Fordeling miljøtema Vestfold 2024

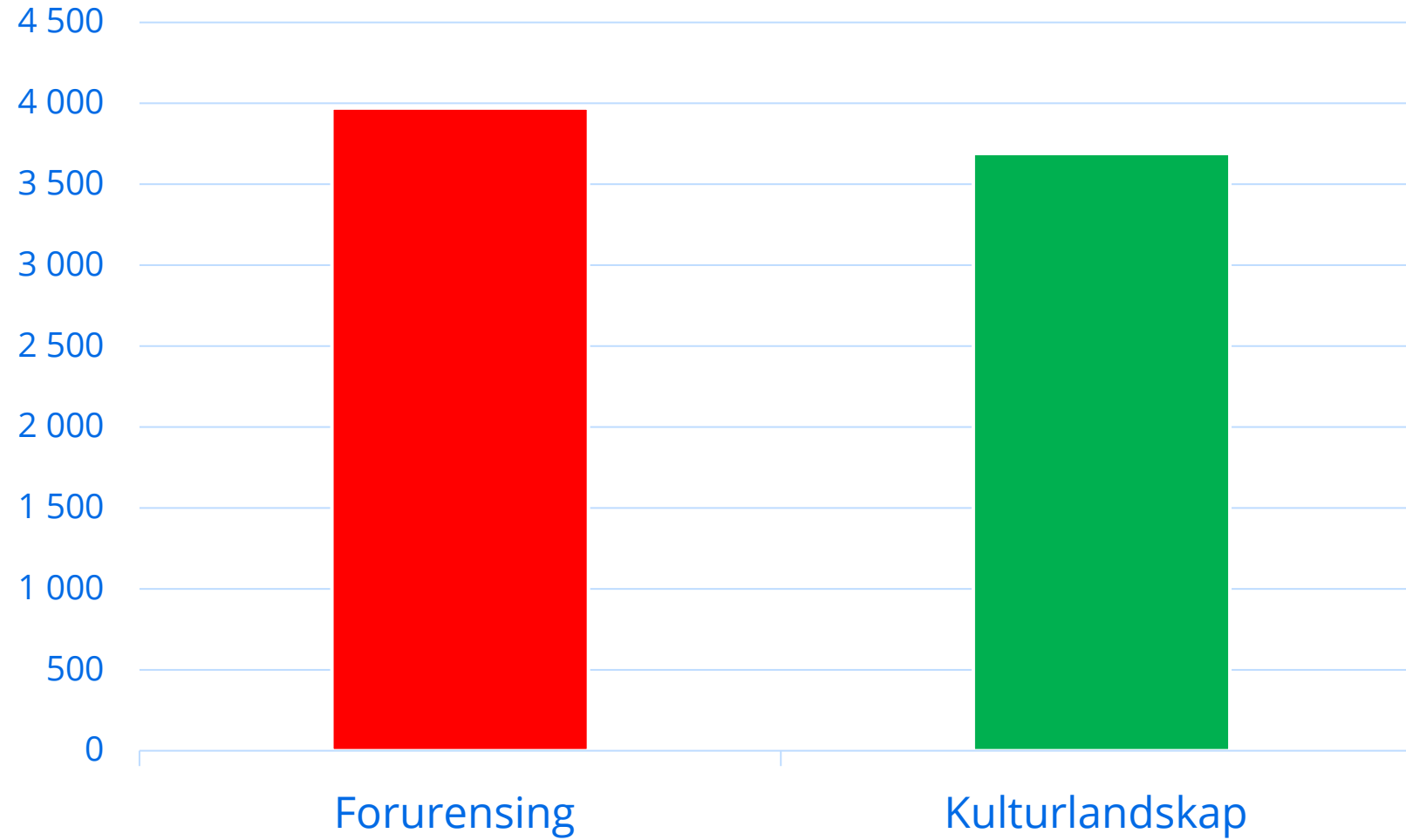


Totalt innvilget 10 mill  
Forurensing 9 mill  
Kulturlandskap 1 mill

Antall saker 86  
Forurensing 70  
Kulturlandskap 16



# Fordeling miljøtema Telemark 2024



Totalt innvilget 7,6 mill  
Forurensing 4 mill.  
Kulturlandskap 3,6 mill.

Antall saker 104  
Forurensing 44 saker  
Kulturlandskap 60 saker



# Ramme – Vestfold og Telemark - Tildelt kommunene – 2025



Total ramme:	20 800 000
Fordelt ramme:	18 750 000
Ufordelt ramme:	2 050 000

<b>Kommune</b>	<b>Tildelt ved hovedtildeling</b>
Bamble kommune	150000
Drangedal kommune	150000
Fyresdal kommune	400000
Færder kommune	1000000
Hjartdal kommune	400000
Holmestrand kommune	1000000
Horten kommune	900000
Kragerø kommune	400000
Kviteseid kommune	200000
Larvik kommune	2200000
Midt-Telemark kommune	2000000
Nissedal kommune	150000
Nome kommune	800000
Notodden kommune	250000
Porsgrunn kommune	300000
Sandefjord kommune	2100000
Seljord kommune	250000
Siljan kommune	300000
Skien kommune	1500000
Tinn kommune	150000
Tokke kommune	450000
Tønsberg kommune	3000000
Vinje kommune	700000
Sum	18750000



Når arbeidsfristen utgår, så trekker Agros etter 60 dager inn midlene automatisk til kommunen.

I de 60 dagene kan dere etter søknad fra tiltakshaver fatte nytt vedtak med ny frist. Etter 60 dager må det sendes inn ny søknad.

# Innen 10. november: Rapportering til SF!



- *Melde inn faktisk restbehov for SMIL-midler for 2025*
- *Melde inn behovet for hele 2026*
- *Statsforvalteren vil etter 10. november omfordele midler til kommuner med god måloppnåelse og gjennomføringsevne, for at årets midler blir brukt opp*

**Nye saker kan vedtas i Agros fram til ca. 1. desember!**

Ikke inndra midler etter 10. des.... De vil da stå som ubrukne ved slutten av året...

Restmidler i kommunene trekkes automatisk inn til fylket av Agros 31. des

**NB! Ekstra tildeling av midler – kan søkes om gjennom året fram til 10. nov**

# Hvor finner du informasjon?



Veiviser for tilskudd

## Spesielle miljøtiltak i jordbruket (SMIL)

Samlet oversikt for forvaltningen med informasjon om tilskudd til spesielle miljøtiltak i jordbruket (SMIL).

### Veiledning og instruks

[Rundskriv 2021/18](#)

**Kommentarer til regelverk**

Kommentarer til forskrift om tilskudd til spesielle miljøtiltak i jordbruket.



[Rundskriv 2021/29](#)

**Forvaltningsansvar og saksbehandling**

Veiledning og instruks for forvaltningsansvar og saksbehandling.



**Generell veiledning for saksbehandling i Agros**



**Tidligere rundskriv**

Samlet oversikt over eldre utgåtte rundskriv.



Kontakt

**Oda Gundersen Rolfsjord**

Telefon: 78606034

Mobil: 404 08 653

[Send e-post](#)

Veiledning til saksbehandlere: [Spesielle miljøtiltak i jordbruket \(SMIL\) - Landbruksdirektoratet](#)  
Informasjon til søkere: [Se Statsforvalterens nettside om SMIL](#)

# Hvor finner du informasjon?



Innledning	→
Oversikt over endringer	→
1. Hvem har ansvar for hva	→
2. Tildeling av rammer og lokale retningslinjer	→
3. Viktige datoer	→
4. Utlysning og søknadsskjema	→
5. Forberedelser før saksbehandling	→
6. Saksbehandling og vurdering av søknad	→
7. Vedtak	→
8. Utbetaling av tilskudd og rapportering	→
9. Inndraging av midler og automatisk avslutning av saker	→
10. Slutføring av saksbehandling/«etterrapportering»	→
11. Kontroll	→
12. Klage og omgjøring av vedtak uten klage	→
13. Dispensasjon	→

## Miljøtema og tiltaksgrupper

I tillegg til gjennomgang av generelle opplysninger i søknaden, skal saksbehandler kategoriserer og oppgi hvilket miljøtema og tiltaksgruppe som passer best for det omsøkte tiltaket:

Velg én tiltaksgruppe. Hvis tiltaket hører hjemme under flere tiltaksgrupper, velg den gruppen som hoveddelen av tiltaket hører under.

Mer informasjon om de ulike miljøtemaene og tiltaksgruppene får du ved å følge lenkene under.

- + Miljøtema 1: Kulturlandskap
- + Miljøtema 2: Biologisk mangfold
- + Miljøtema 3: Kulturminner og kulturmiljø
- + Miljøtema 4: Friluftsliv
- + Miljøtema 5: Avrenning til vann
- + Miljøtema 6: Utslipp til luft
- + Miljøtema 7: Plantevern

Utføres  
i Agros

# Setring: Utdrag fra rapport



## 7.2 Forslag til mål for en satsing på seterdrift i Norge

Under foreslår direktoratene hovedmål og delmål for en satsing på seterdrift i Norge. Disse er basert på drøftingen i kapittel 7.1 om hvilke verdier som er viktige å ivareta, samt de overordnede målsettingene for Norge innen landbruks- og matpolitikk naturmiljøpolitikk og kulturmiljøpolitikk (ref. kapittel 5).

**Hovedmål:** Seterdrift med melkeproduksjon, med tilhørende miljøverdier og mattradisjoner, er fortsatt et viktig bidrag i norsk bærekraftig jordbruk.

**Delmål:**

1. Seterdrifta i Norge er en del av den ordinære jordbruksproduksjonen, og utnyttelse av ressurser skal fortsatt være hovedgrunlaget for seterdrifta.
2. Et mangfold av setre finnes når det gjelder beliggenhet, størrelse, driftsmåte og produksjon.
3. Naturmiljø-, kulturmiljø- og landskapsverdier knyttet til setrene i drift er ivarettatt.
4. Produkter fra setrene er et tydelig bidrag til å bygge Norge som matnasjon.
5. Antall setre i Norge med aktiv melkeproduksjon er stabilisert på 750 innen 5 år og eventuelt også økt til 900 innen 20 år \*

\* Ambisjonsnivå kan settes ulikt.

Link: [Forslag til satsing for fortsatt seterdrift - Landbruksdirektoratet](#)

### 8.3.1.4 Tilskudd til spesielle miljøtiltak i jordbruket

*Beskrivelse*

Tilskudd til spesielle miljøtiltak i jordbruket (SMIL) bidrar til at nasjonale miljømål ivaretas gjennom lokalt arbeid med miljøverdier i jordbruket, i form av investeringstiltak som gir raske resultater og miljøeffekter. Formålet med SMIL er å fremme natur- og kulturminneverdiene i jordbrukets kulturlandskap og redusere forurensingen, utover det som kan forventes gjennom vanlig jordbruksdrift (Forskrift om spesielle miljøtiltak i jordbruket, 2004). Kommunen er vedtaksmyndighet og skal fastsette retningslinjer for prioritering av søknader.

For 2023 er det bevilget 180 mill. kroner over jordbruksavtalen til SMIL-tiltak. Dette er en økning på 23 mill. kroner som følge av behov for oppfølging av helhetlig tiltaksplan for Oslofjorden. Kulturlandskapstiltakene blir ofte gjennomført i samarbeid med og med samfinansiering fra natur- og kulturmiljømyndighetene.

Det kan innvilges SMIL-tilskudd til både kulturmiljø- og naturmiljøtiltak på setre, for eksempel istandsetting av verneverdige seterbygninger og tiltak for å ivareta gammel kulturmark. Årlig skjøtsel eller vedlikehold er ikke et SMIL- tiltak.

*Vurdering*

Det er stor interesse for SMIL-midler og behovet for investeringsmidler antas å øke i årene framover. Ordningen kan dekke mange gode miljøformål og rammen dekker i dag ikke opp etterspørselen. I 2022 var rammen på 147 mill. kroner og det ble omsøkt om lag 350 mill. kroner. Ordningen skal som nevnt benyttes til miljøtiltak som går utover det som forventes av vanlig jordbruksdrift. Å følge lovpålagte krav som gjelder for kulturlandskap eller forurensing, regnes som den ordinære jordbruksdrift. Kommunen må derfor vurdere hvilke miljøverdier som normalt ivaretas gjennom vanlig drift, og hvilke miljøverdier som omfattes av denne ordningen.

Det blir stadig mer interesse for å ta i bruk digital inngjerding, også i seterområder. Noen kommuner innvilger SMIL- tilskudd til innkjøp av Nofence-klaver hvis det skal beites på verdifulle arealer. Denne teknologien kan i flere områder bidra til å redusere arbeidsmengden og effektivisere seterdrifta.

I samspill med andre virkemidler kan SMIL- ordningen bidra til at det blir investert for å ivareta natur- og kulturmiljøverdier på setre. SMIL- tilskuddet vil i mindre eller liten grad sikre drifta av setrene.

Rammen for SMIL kan økes slik at kommuner med setre i større grad kan prioritere å innvilge tilskudd for å ivareta natur- og kulturmiljøverdier i seterlandskapet. Det kan også vurderes om det skal gis en nasjonal føring om at miljøtiltak på setre bør prioriteres for tilskudd, på samme måte som det i dag er gitt nasjonale føringer for prioritering til andre formål.



# Investeringsstøtte til seterdrift

Tydeliggjøring av eksisterende muligheter innen  
kulturmiljøer (bygninger)  
naturmiljøer (slåttemark/beitemark).

Anledning til lokal prioritering

Besøkssetre og produksjonssetre

Ønskelig at SMIL-tilskuddene bidrar til flere RMP-søknader

Link: [Forslag til satsing for fortsatt seterdrift - Landbruksdirektoratet](#)

# Erosjonsikring – vassdrag

## Vedtak i Agros – beskrivelser og regelverksvurderinger



### **Forskrift om fysiske tiltak i vassdrag - tillatelse**

Tiltak i vassdraget - oversend saken til:

- ✓ Anadrom fisk: Statsforvalteren VT miljøavdelingen v/Natalie Allum
- ✓ Ferskvannsfisk:
  - ✓ Vestfold Fylkeskommune v/Lasse Asmyhr
  - ✓ Telemark Fylkeskommune v/Lotte Thommesen

### **Vannressursloven § 11 – krav til kantvegetasjon**

- ✓ Hvis kantvegetasjon finnes: Kun forsiktig skjøtsel er lov
- ✓ Hvis kantvegetasjon skal fjernes: Tillatelse må innhentes fra Statsforvalteren VT miljø v/Natalie Allum

### **Vannforskriften**

- ✓ Om miljøtilstanden i vassdraget
- ✓ Ta med navn på vannområdet

### **VEDTAKENE:**

#### **Gode beskrivelser av tiltakene!!**

- ✓ Hva skal gjøres og hvordan er det tenkt gjennomført? Pluss kart...
- ✓ Hvem skal utføre? Kunnskap om krav og vilkår...
- ✓ Helhetlig plan for et vassdrag er ønskelig

#### **Vilkår for tilskuddet – eks:**

- ✓ Krav til hva som kan gjøres og når tiltakene kan gjennomføres
- ✓ Presisere hvordan arbeidet skal gjøres (krav til f. eks. helning på kantene, type masser mv)
- ✓ Krav ved skjøtsel av kantvegetasjon
- ✓ Ta med alle vilkår gitt av SFVT, VTFK, NVE i vedtaket
- ✓ Vedtak i Agros kan ikke sendes ut med vedlegg

### **Naturmangfoldloven § 8-12**

- ✓ Aktsomhetsplikt – sjekke Naturbase og Artsdatabanken

### **Kulturminneloven**

- ✓ Tiltak må ikke skade kulturminner – sjekk Askeladden og i Kilden



# Tiltak i beiteområder- tilskudd

Kompetansesamling for kommunene, Teams 4.  
mars 2025

Mona Olsrød, landbruksavdelinga



Statsforvaltaren i Vestfold og Telemark

05.03.2025



# Forbruk i 2024



Foto: Ellen Helø

- Tildelt ved hovedtildeling kr. 570.000
  - 16 kommuner fikk midler
  - Kr. 10.000-80.000 pr kommune
- Trukket tilbake i løpet av året kr. 26.202
- Inndratt kr. 10.702
- Tildelt i løpet av året 66.202,-
- **Totalt forbruk i 2024 var kr. 620.702**
- Forbruk i kommunene kr. 10.000 - 100.150

# Hva ble midlene brukt til i 2024

- **Elektronisk overvåkning – 72,4 %**
  - kr 496.052
- **Sperregjerder og sankekvever – 27,7 %**
  - kr 189.590
- **Inntrykk:**
  - Flertallet deler ut det de har til en søker (opp til makssats)
  - 50 % på faste installasjoner
  - 70 % på elektronisk overvåkning
    - husk maksimalt 50 % av besetningen
  - Minst en kommune har maks 50 % tilskudd uansett tiltak
- **Husk at tiltaka gjelder utmarksbeite, ikke innmarksbeite/reetablering av beite**
  - Ikke lett å sikre dette på f.eks. NoFence

# Tilskuddssatser og tiltak

- Alle skal ha retningslinjer for søknadene
  - Sammen med retningslinjene for SMIL-tilskudd?
  - Hva gis det tilskudd til?
  - Prioritert rekkefølge
- Husk å sette søknadsfrist
  - **Hva med søknadsfrist november året før?**
    - Målrette fordeling av midler
- Hvilken maksimal prosentsats benyttes?
  - 50 % på faste installasjoner
  - 70 % på elektronisk utstyr
  - Det er mulig å gi lavere maksimalsatser
- Gis det etter retningslinjer, eller bare etter søknader?
- Benyttes det andre midler fra kommunen?



# Tildelinger 2025

- Innmeldt behov er i stor grad tilpasset liten pott
- Størrelse på utmarksområder
- Antall beitelag og beitedyr i kommunene?
  - Gjestebeiting
- Kr 640.000 til fordeling
  - Opp 30.000 fra 2024
- Kr 55.000 er ufordelt
  - Større restpott enn vanlig
  - Blir vanligvis fordelt ved omfordelingen i november
  - Fordeles tidligere dersom det meldes inn behov ved en god søknad?

Kommune	Tildelt ved hovedtildeling	Inndratt	Totalt disponibelt	Totale tilsagn	Udisponert
Fyresdal kommune	40 000	0	40 000	0	40 000
Hjartdal kommune	60 000	0	60 000	0	60 000
Kviteseid kommune	40 000	0	40 000	0	40 000
Midt-Telemark kommune	50 000	0	50 000	50 000	0
Nissedal kommune	40 000	0	40 000	0	40 000
Notodden kommune	15 000	0	15 000	0	15 000
Porsgrunn kommune	0	919	919	0	919
Seljord kommune	80 000	35 500	115 500	0	115 500
Tinn kommune	80 000	16 000	96 000	0	96 000
Tokke kommune	80 000	0	80 000	0	80 000
Vinje kommune	100 000	0	100 000	15 500	84 500
Sum	585 000	52 419	637 419	65 500	571 919
Ufordelt	55 000				

# Hvordan få mer midler til egen kommune?

- Ved inndragning av midler – kommunen kan bruke disse på nytt
  - Praksis i andre ordninger
- Flere kommuner på samme kontor – omfordeler midlene til annen kommune
  - Praksis fra andre ordninger
- Be om mer midler i løpet av året (eller ved spørsmål i november)– fordeles i november
- **Ha konkrete søknader å vise til**
- Det kom ikke inn forventede søknader?
  - Trekkes inn og gir mer til andre kommuner

# Drenering

Kompetansesamling 04.03.2025

Teams

Everdien van Weeghel



Statsforvaltaren i Vestfold og Telemark



05.03.2025



# Tildeling 2024

	Mill. kroner
Hovedtildeling - januar	8
Ekstra midler - april	3,75
Ekstra midler - juli	7
<b>Totalt</b>	<b>18,75</b>

Innmeldt behov (nov 23) til Ldir: 30 mill. kroner



# Forbruk 2024

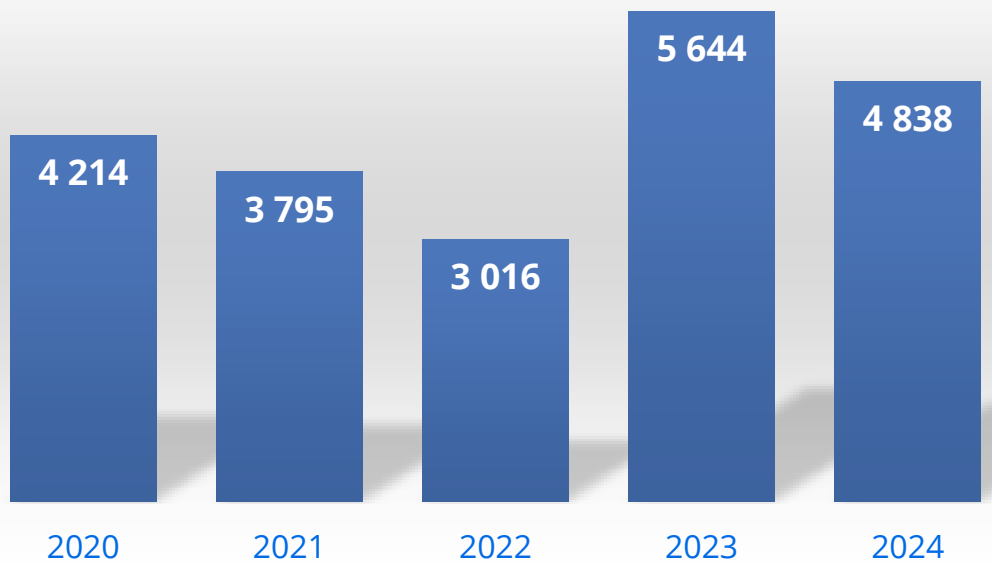


Enhet	Tildelt ved hovedtildeling	Tildelt i løpet av året	Trukket tilbake i løpet av året	Inndratt	Totalt disponibelt	Totale tilsagn	Udisponert
Bamble kommune	95 000	11 000	6 010	0	99 990	99 990	0
Drangedal kommune	16 000	0	0	0	16 000	15 250	750
Fyresdal kommune	0	0	0	0	0	0	0
Færder kommune	520 000	85 000	0	0	605 000	604 000	1 000
Hjartdal kommune	11 000	0	5 754	5 734	10 980	10 980	0
Holmestrand kommune	1 850 000	1 976 100	0	200 000	4 026 100	4 026 100	0
Horten kommune	400 000	9 000	0	11 000	420 000	420 000	0
Kragerø kommune	0	0	0	0	0	0	0
Kviteseid kommune	27 500	0	30 000	34 800	32 300	32 278	22
Larvik kommune	900 000	2 179 892	67 696	107 500	3 119 696	3 119 696	0
Midt-Telemark kommune	300 000	686 129	136 000	305 553	1 155 682	1 155 467	215
Nissedal kommune	30 000	42 000	0	0	72 000	72 000	0
Nome kommune	250 000	447 000	394 000	11 400	314 400	314 211	189
Notodden kommune	32 000	171 000	1 799	0	201 201	201 201	0
Porsgrunn kommune	8 000	545 000	189 000	188 000	552 000	552 000	0
Sandefjord kommune	900 000	2 360 128	32 000	502 160	3 730 288	3 730 288	0
Seljord kommune	0	0	0	0	0	0	0
Siljan kommune	64 000	12 200	0	0	76 200	76 200	0
Skien kommune	400 000	591 995	26 976	40 156	1 005 175	1 005 175	0
Tinn kommune	0	0	3 140	11 070	7 930	7 930	0
Tokke kommune	61 000	0	2 239	0	58 761	58 761	0
Tønsberg kommune	1 750 000	2 922 000	4 690	24 000	4 691 310	4 691 310	0
Vinje kommune	15 000	0	18 640	17 700	14 060	14 060	0
<b>Sum</b>	<b>7 629 500</b>	<b>12 038 444</b>	<b>917 944</b>	<b>1 459 073</b>	<b>20 209 073</b>	<b>20 206 897</b>	<b>2 176</b>

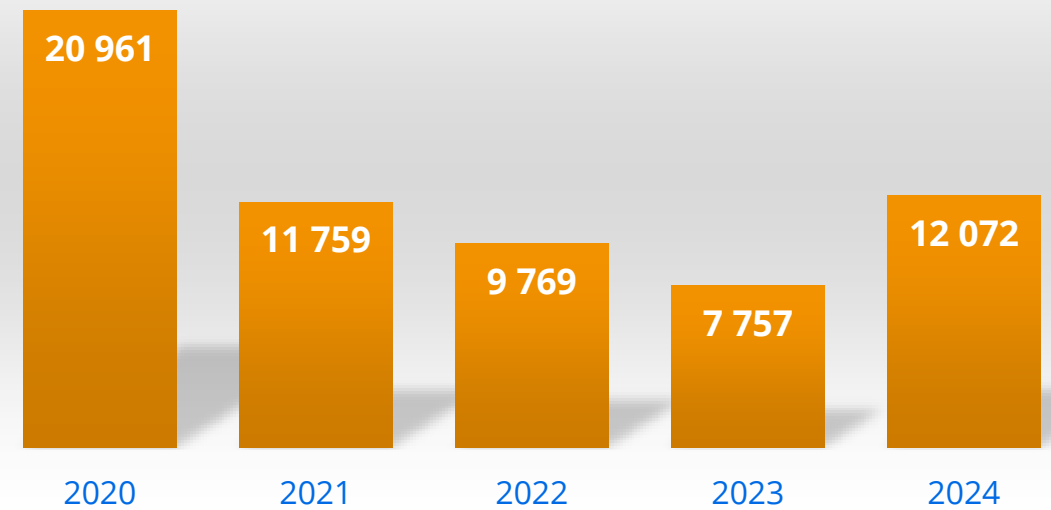


# Statistikk

## Systematisk grøfting - daa



## Usystematisk grøfting - meter





# Midler til drenering 2025

Fra tildelingsbrev til kommunene (22. jan):

Fra 1. juli 2023 er tilskuddssats til drenering økt til 4 000 kr/daa. Det har ført til en stor økning i omsøkt antall daa/meter til drenering. Ikke alle søknader kunne behandles i søknadsåret 2024.

Tildeling til Telemark og Vestfold for 2025 er 16 mill. kr. Tildelingen er mye lavere enn innmeldt behov fra kommunene. I tildelingen er kommunene med liggende søknader fra 2024 prioritert, i tillegg til den generelle prioritering av kommuner med mye korn-, potet- og grønnsaksareal. Som følge av den strenge prioriteringen, får noen kommuner ikke tildelt midler. Vi holder noen midler (538 500 kr) tilbake som kan tildeles dreneringsprosjekter etter innmeldt behov.

Innmeldt behov til Ldir: 45 mill. kroner  
Tildeling: 16 mill. kroner

## Samlet vurdering:

Andel korn-, potet-, og grønnsaksareal i kommunen

Søknadsmengde som ligger på vent i kommunen

**Ikke vent med søknadsbehandling!!**

# Fordeling til kommunene



Kommune	Søknader per 10. januar 2025 (kr)	% av total søknader	Daa åpen åker	% av total åpen åker	Tildeling 2025	% av tildelingen
Bamble kommune	93 350	0,4	1 927	0,5	95 000	0,6
Drangedal kommune	0	0,0	720	0,2	0	0,0
Fyresdal kommune	0	0,0	4	0,0	0	0,0
Færder kommune	396 357	1,6	15 324	4,0	400 000	2,6
Hjartdal kommune	36 600	0,2	326	0,1	37 000	0,2
Holmestrand kommune	4 440 000	18,3	46 532	12,1	2 500 000	16,2
Horten kommune	1 104 000	4,6	12 848	3,3	800 000	5,2
Kragerø kommune	0	0,0	27	0,0	0	0,0
Kviteseid kommune	27 015	0,1	306	0,1	27 500	0,2
Larvik kommune	4 580 240	18,9	74 960	19,4	2 500 000	16,2
Midt-Telemark kommune	576 170	2,4	32 316	8,4	800 000	5,2
Nissedal kommune	0	0,0	53	0,0		0,0
Nome kommune	112 000	0,5	14 068	3,6	250 000	1,6
Notodden kommune	118 898	0,5	8 712	2,3	100 000	0,6
Porsgrunn kommune	0	0,0	624	0,2		0,0
Sandefjord kommune	2 638 490	10,9	68 336	17,7	2 500 000	16,2
Seljord kommune	0	0,0	419	0,1	0	0,0
Siljan kommune	0	0,0	2 304	0,6	0	0,0
Skien kommune	455 250	1,9	17 373	4,5	800 000	5,2
Tinn kommune	56 730	0,2	25	0,0	57 000	0,4
Tokke kommune	93 818	0,4	3	0,0	95 000	0,6
Tønsberg kommune	9 472 000	39,1	88 286	22,9	4 500 000	29,1
Vinje kommune	0	0,0	0	0,0	0	0,0
	<b>24 200 918</b>	<b>100</b>	<b>385 493</b>		<b>15 461 500</b>	<b>100</b>

# Status 27. februar 2025



Enhet	Tildelt ved hovedtildeling	Tildelt i løpet av året	Inndratt	Totalt disponibelt	Totale tilsagn	Udisponert
Bamble kommune	95 000	0	0	95 000	12 000	83 000
Drangedal kommune	0	0	0	0	0	0
Fyresdal kommune	0	0	0	0	0	0
Færder kommune	400 000	17 277	0	417 277	417 277	0
Hjartdal kommune	37 000	0	0	37 000	0	37 000
Holmestrand kommune	2 500 000	0	0	2 500 000	2 188 000	312 000
Horten kommune	800 000	0	100 000	900 000	192 000	708 000
Kragerø kommune	0	0	0	0	0	0
Kviteseid kommune	27 500	0	0	27 500	0	27 500
Larvik kommune	2 500 000	0	30 000	2 530 000	56 000	2 474 000
Midt-Telemark kommun	800 000	0	6 100	806 100	80 000	726 100
Nissedal kommune	0	0	0	0	0	0
Nome kommune	250 000	0	0	250 000	132 000	118 000
Notodden kommune	100 000	0	0	100 000	85 314	14 686
Porsgrunn kommune	0	0	0	0	0	0
Sandefjord kommune	2 500 000	0	206 000	2 706 000	2 096 190	609 810
Seljord kommune	0	0	0	0	0	0
Siljan kommune	0	0	0	0	0	0
Skien kommune	800 000	0	22 914	822 914	504 305	318 609
Tinn kommune	57 000	0	0	57 000	36 600	20 400
Tokke kommune	95 000	0	0	95 000	0	95 000
Tønsberg kommune	4 500 000	0	124 000	4 624 000	4 612 000	12 000
Vinje kommune	0	0	14 060	14 060	0	14 060
<b>Sum</b>	<b>15 461 500</b>	<b>17 277</b>	<b>503 074</b>	<b>15 981 851</b>	<b>10 411 686</b>	<b>5 570 165</b>



# Forskrift

## Forskrift om tilskudd til drenering av jordbruksjord

### § 6. Prioritering av søknader

Tiltak der dreneringen både gir økt jordbruksproduksjon og reduserer faren for vannforurensning skal prioriteres.

### § 7. Uttalelser

Kulturminnemyndighet (kulturminneforvaltningen i fylkeskommunen og Sametinget) skal uttale seg når tiltaket kan berøre interesser innenfor deres fagområder.

### § 8. Opplysningsplikt og kontroll

Søkere av tilskudd plikter å gi alle opplysninger som kommunen og statsforvalteren finner nødvendig for å kunne forvalte ordningen.

Kommunen og statsforvalteren fører tilsyn med at utbetalinger av tilskudd er riktig og har adgang til all bokføring, korrespondanse og opptegnelser som vedkommer tilskuddet. Det kan kreves at opplysningene bekreftes av revisor.

Kommunen og statsforvalteren kan foreta stedlig kontroll hos foretaket.

0 Endret ved forskrift [21 des 2020 nr. 3044](#) (i kraft 1 jan 2021).

«Det er ikke noe i veien for at kommunen velger å prioritere grønnsaks- og potetareal fremfor kornareal, så lenge det tilfredsstiller vilkår 6 i forskriften, som sier at tiltak som både øker jordbruksproduksjonen og reduserer faren for vannforurensning skal prioriteres. Kommunen må gjøre en vurdering basert på omfanget av effekten av å prioritere enkelte produksjoner, spesielt dersom de er dominerende kulturer i kommunen. Det vil være fornuftig å prioritere grønnsaks- og potetproduksjon dersom effekten er størst, og disse kulturene dominerer overfor korn.»

Samtidig må denne praksisen ikke spre seg ukritisk, og den må forholde seg til tidspunktet når det er behov for sterk prioritering på grunn av begrensede midler. Ellers blir det nok i strid med nasjonale føringer.»



# Info til bonden – okt 24

## Tilskudd til drenering

I 2023 er satsene for tilskudd til drenering økt til 4 000 kr per daa ved systematisk grøfting. Ved annen grøfting kan det gis 61 kroner per løpemeter grøft begrenset oppad til 4 000 kroner per daa.

Denne økningen har ført til en stor søknadsmengde, og omsøkt beløp overstiger rammen vi har for Vestfold og Telemark. Derfor prioriteres det strengt i tildelingen.

Likevel oppfordrer vi dere å søke om tilskudd når dere planlegger dreneringsarbeid. Dette gir oss et bedre grunnlag til å melde inn behov for nye dreneringsmidler i 2025.

Kommunene mottar og behandler søknadene. Det er avgjørende at grøftarbeid ikke er påbegynt før kommunen har fattet vedtak.

[Les mer om tilskudd til drenering her](#)



# Revidering i Agros

## Ldir reviderer tilskudd til drenering i Agros

- Lage bedre veiledningstekster og funksjoner
- Effektivisere søknads- og saksbehandlerprosessen
- ✓ Søknads- og saksbehandlerskjema
- ✓ Skjema for del- og sluttutbetaling
- ✓ Brevmaler
- ✓ Strukturerte data i skjemaene for bedre innsikt, styring og rapportering

Tønsberg bidrar med kommunerepresentant