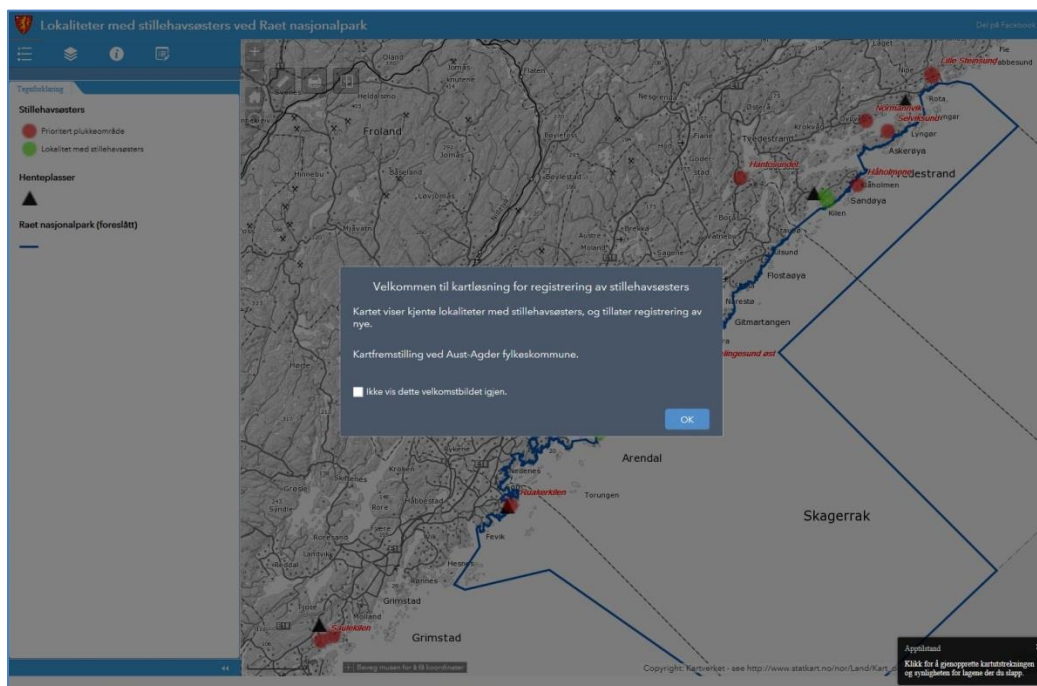


Veileder for registrering av stillehavsøsters i kartløsningen

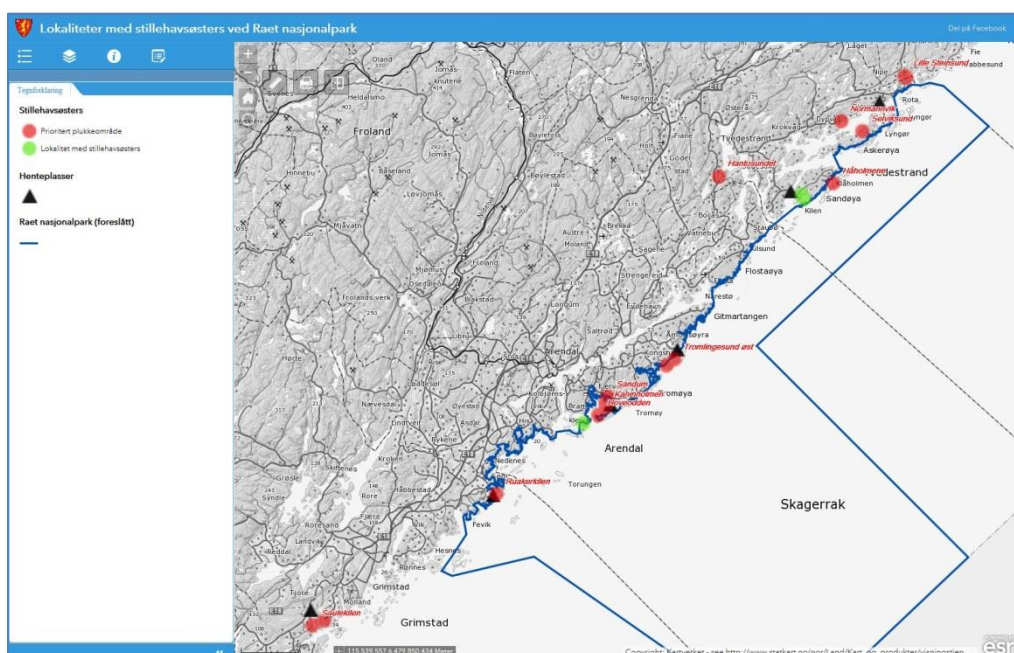
1. Åpne kartet ved å klikke på lenken under eller kopiere den inn i adressefeltet i din nettleser:

<http://aafk.maps.arcgis.com/apps/webappviewer/index.html?id=d7ffd77a239d4939a40fdd87039a4cb8>

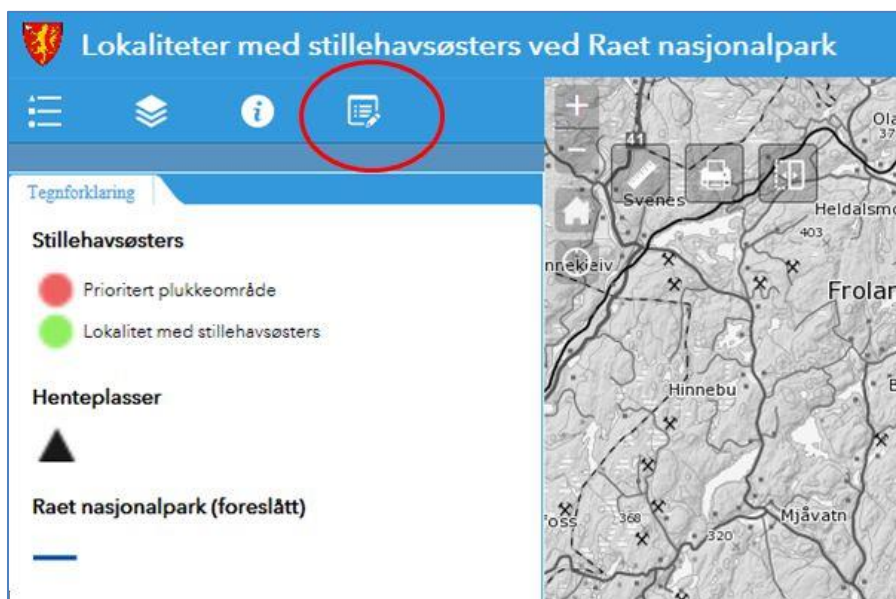
2. Du kommer da inn i et bilde som ser slik ut:



3. Klikk på OK og du går videre til kartet:



4. Trykk på Rediger-knappen:



5. Bildet endrer seg og knappene som brukes til å registrere forekomster av stillehavsøsters blir aktive.

For å registrere en lokalitet, må du først bevege deg til stedet på kartet. Du kan peke på kartet og dra i det mens du holder venstre museknapp nede. Du kan også zoom inn og ut med henholdsvis **+** og **-** knappene øverst til venstre i kartet.

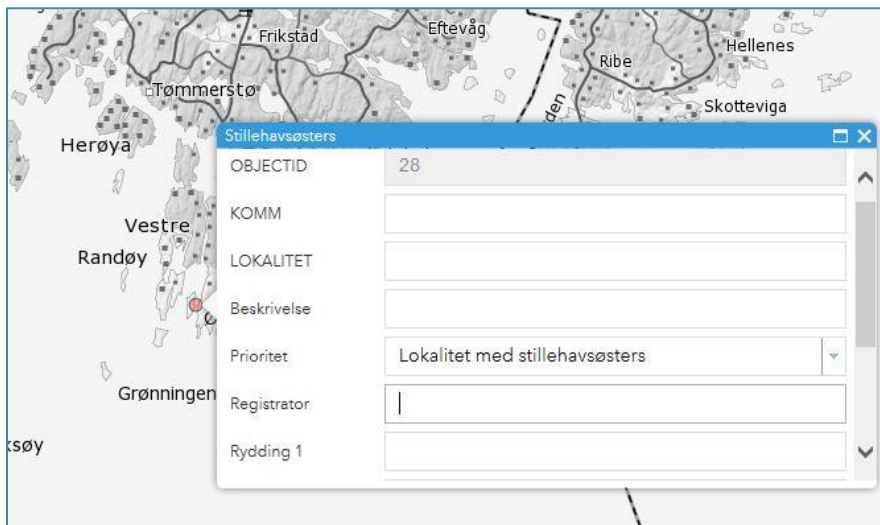


6. Trykk så på den grønne knappen. Den blir markert på denne måten:



7. Nå kan du registrere en forekomst av stillehavsøsters.

Hold nede CTRL-knappen og klikk i kartet på stedet stillehavsøstersen finnes. Da fester et punkt seg og registreringsboksen for opplysninger knyttet til punktet, åpner seg.



8. Fyll ut feltene KOMM, LOKALITET, Beskrivelse og Registrator.

- **KOMM:** navnet på kommune
- **LOKALITET:** navnet på stedet der du har sett stillehavsøsters
- **Beskrivelse:** Skriv inn mest mulig om forekomsten: Dato, antall, størrelsen på området med stillehavsøsters osv.
- **Registrator:** Navn og mobiltelefonnummer til den som har registrert lokaliteten (viktig for at vi skal kunne få tak i deg, dersom vi har spørsmål om lokaliteten).

The screenshot shows a map of the Kristiansand region with a data entry window titled 'Stillehavsøsters'. The form contains the following fields:

OBJECTID	34
KOMM	Kristiansand
LOKALITET	Østre Randøy SV
Beskrivelse	16.9.2016: Så mange, kanskje 100-vis
Prioritet	Lokalitet med stillehavsøsters
Registrator	N. Nordmann, mobil: 12345678
Rydding 1	

9. Rull ned til bunnen og klikk på JA-knappen:

The screenshot shows the same map interface, but the data entry window is scrolled down to show the bottom section. The 'Ja' button is circled in red, indicating it should be clicked to save the entry.

Prioritet	Lokalitet med stillehavsøsters
Registrator	N. Nordmann, mobil: 12345678
Rydding 1	
Rydding 2	
Rydding 3	
Rydding 4	

Slett Ja

(Hvis du har gjort en feil, kan du klikke på punktet og så slette punktet med Slett-knappen)

10. Gjenta prosessen hvis du skal registrere flere lokaliteter.

Takk for hjelpen!