

**DREGGEKONKURRANSEN
MJØSA ØRRETFESTIVAL
1990**

av

Trond Taugbøl

**FYLKESMANNEN I OPPLAND
MILJØVERNAVDELINGEN**

RAPPORT 11, 1990


Referanse: **Taugbøl, T. 1990.** Dreggekonkurransen Mjøsa Ørretfestival 1990. Fylkesmannen i Oppland, miljøvernavdelingen. Rapport 11, 21 s.


FORORD

Mjøsa Ørretfestival ble arrangert for andre gang i mai 1990. "Operasjon Mjøsørret" er medarrangør og gir økonomisk støtte til Mjøsa Ørretfestival fordi denne dreggekonkurransen bidrar til noe av prosjektets målsetting, nemlig å stimulere interessen for fiske og friluftsliv. Det fokuseres på de positive sider ved Mjøsa, noe som kan bidra til et sterkere engasjement for å ta vare på innsjøen. En årlig konkurranse av dette format gir også viktige data med hensyn til overvåking av mjøsørreten.

Mjøsa Ørretfestival hadde ikke vært mulig å gjennomføre uten den store innsatsen fra de lokale fiskerforeningene og det gode samarbeidet dem imellom. En stor takk til disse. En spesielt stor takk til Lillehammer Sportsfiskerforening som gjorde en meget god jobb som hovedarrangør.

Lillehammer september 1990


Torstein Wangensteen
Fylkesmiljøvernssjef


Jostein Skurdal
Fiskeforvalter

INNHold	Side
1. SAMMENDRAG	4
2. INNLEDNING	5
3. PRAKTISK GJENNOMFØRING	5
3.1. Annonsering og påmelding	5
3.2. Registrering av fangst og kontrollveing	6
3.3. Premiering	6
3.4. Presseomtale/Videoproduksjon	7
3.5. Økonomi	7
4. RESULTATER OG KOMMENTARER	7
4.1. Deltagerne	7
4.2. Fangstrapport - tilbakelevering og utfylling	7
4.3. Fangstinnsets	8
4.4. Ørretmaterialet	10
4.4.1. Lengde og vekt	10
4.4.2. Kondisjon	10
4.4.3. Merket fisk	14
5. SLUTTORD	15
Vedlegg 1: Startliste	16
Vedlegg 2: Fangstrapport	17
Vedlegg 3: Praktiske opplysninger	18
Vedlegg 4: Resultatkort	19
Vedlegg 5: Regnskap	20
Vedlegg 6: Resultatliste	21

1. SAMMENDRAG

Dreggekonkurransen Mjøsa Ørretfestival ble arrangert for andre gang den 25.-26. mai 1990. Det ble startet fra 9 forskjellige steder rundt Mjøsa og hovedarrangementet med premieutdeling var i år lagt til Lillehammer.

Bakgrunnen for festivalen er et ønske om å fokusere på de positive sider ved Mjøsa og stimulere interessen for fiske og friluftsliv. Videre vil data fra konkurransen være et ledd i overvåkingen av ørretbestanden.

Totalt i 1990 deltok 335 dreggefiskere, herav 7.5% juniorer (under 19 år) og 2.7% kvinner. Det var 239 stk. (71.3%) som leverte inn fangstrappert med opplysninger om lengde, vekt, merket/umerket ørret og anvendt fisketid. I gjennomsnitt fisket hver deltager i 7.3 timer og total fisketid for alle deltagerne var 2436 timer. Det var i år kun 10.4% av deltagerne som fikk fisk, og samlet ble det fanget 42 ørreter. Tilsvarende tall for 1989 var 34.5% og 154 ørreter. Dårlig vær med sterk nordavind er trolig hovedårsaken til liten fangst i 1990 sammenlignet med 1989. Midlere lengde, vekt og kondisjonsfaktor var henholdsvis 52.7 cm, 1.7 kg og 1.04. Andelen merket fisk (utsatt Hunderørret) i totalfangsten var 14.3%.

I rapporten beskrives også den praktiske gjennomføringen av konkurransen.

2. INNLEDNING

Mjøsa Ørretfestival ble første gang arrangert i mai 1989. Det ble en stor suksess, og det var et sterkt ønske om å gjenta arrangementet og forsøke å få dette til å bli en årlig tradisjon. Mjøsa Ørretfestival ble derfor arrangert for andre gang den 25.-26. mai 1990. Arrangører var, som ifjor, lokale fiskerforeninger og "Operasjon Mjøsørret" som er et samarbeidsprosjekt mellom Direktoratet for naturforvaltning og fylkesmennenes miljøvern avdelinger i Hedmark og Oppland.

En del av målsettingen til "Operasjon Mjøsørret" er å stimulere interessen og legge forholdene til rette for fiske og friluftsliv samt skape holdninger og engasjement lokalt som gir vilje til å ta vare på Mjøsa. Mjøsa Ørretfestival er et viktig arrangement i denne sammenheng, nettopp ved at det her fokuseres på de positive sider ved Mjøsa. I tillegg vil en årlig dreggekonkurranse med relativt stor deltagelse kunne gi viktige data med hensyn til overvåking av ørretbestanden.

I denne rapporten presenteres resultater fra konkurransen og data om fangsttinnssatsen og selve ørretmaterialet. Den praktiske gjennomføringen av konkurransen beskrives først.

3. PRAKTISK GJENNOMFØRING

Det ble i år holdt fire planleggingsmøter før selve festivalen startet fredag den 25. mai. Sju fiskerforeninger var med og arrangerte sammen med "Operasjon Mjøsørret". Disse foreningene var: Hamar Fiskerforening, Hamar & Omegn Sportsfiskere, Brumunddal & Omegn Sportsfiskerforening, Gjøvik Fiskerforening, Moelv & Omegn Jeger og Fiskerforening, Biri Jeger og Fiskerforening og Lillehammer Sportsfiskerforening.

Start/innkomst foregikk i år på 9 forskjellige steder rundt Mjøsa; Lillehammer (Vingnes), Biri, Dalsjordet, Gjøvik brygge, Rambekkvika, Moelv, Brumunddal, Jessnes og Hamar brygge. Hovedstartsted med kontrollveiing og premieutdeling var i år lagt til Lillehammer (ifjor var det Hamar).

3.1. Annonsering og påmelding

Mjøsa Ørretfestival ble annonsert i lokalavisene rundt Mjøsa samt i Jakt & Fiske. Påmelding med betaling av startkontingent (kr. 100,- og kr. 50,- for juniorer) skjedde først på startdagen fredag 25. mai. Selve konkurransen startet kl. 20.00.

Ved påmelding ble deltagerne registrert på startlista (vedlegg 1) og fikk samtidig et fangstrapportskjema, med praktiske opplysninger

vedrørende konkurransen på baksiden (vedlegg 2 og 3).

3.2. Registrering av fangst og kontrollveiing

Registrering av fangsten skjedde på de lokale startstedene. Startlistene ble utfylt med fiskernes resultater. Fangsten måtte være ferdig innveid innen kl. 07.00 lørdag morgen. Fangster som var med og konkurrerte om premier, ble fraktet til Lillehammer for kontrollveiing. Disse fiskene var på forhånd merket med plastklips, påført eiers navn og startnummer. Den enkelte fiskers fangst, hvis den besto av mer enn en fisk, var buntet sammen. Til hver fiskers fangst fulgte det også med et resultatkort (vedlegg 4) som gjorde det enkelt for sekretariatet på Lillehammer å få oversikten over de beste fangstene. Kassene med fangster fra de ulike startstedene var tydelig merket med startstedets navn. Alle fangstene som konkurrerte om premier, ble kontrollveid. Noen av fangstene måtte justeres i vekt i forhold til den lokale veiingen. I forhold til ifjor foregikk kontrollveiingen og presentasjonen av resultatene veldig raskt og greit, først og fremst på grunn av resultatkortene, men også fordi det var tilstrekkelig mannskap i sekretariatet (8 pers.). Lillehammer Sportsfiskerforening hadde sørget for ei god scene og en oversiktlig resultatavle slik at publikum hele tiden kunne følge med i det som foregikk.

3.2. Premiering

Det ble konkurrert i følgende klasser:

1. Største fangst i kg og antall
(poengberegning: 1 poeng pr. kg og 1 poeng pr. fisk)
2. Årets dreggemester (største ørret)
3. Beste junior (etter poeng)
4. Beste kvinnelige deltaker (etter poeng)

I klasse 1 ble det delt ut premier til nr. 1-25. I klassene 2, 3 og 4 ble det kun delt ut vinnerpremie. Premieringen foregikk ved båthavna på Vingnes fra kl. 10.00 lørdag morgen. Ordføreren i Lillehammer, Audun Tron, stod for utdelingen.

Alle som deltok i konkurransen og leverte fangstskjema, fikk deltagermedalje. Denne ble utdelt ved innkomst, etter at fangstskjema var utfylt og innlevert. Også de som ikke fikk fisk, måtte levere fangstskjema utfylt med startnr., navn og fisketid for å få deltagermedaljen. Tanken er at dette skal virke som en ekstra spore til å levere fangstrapport.

Hovedsponsorer til Mjøsa Ørretfestival 1990 var:
Abu Garcia A/S, A/S Båtfiske og O. Mustad & Søn A/S

I tillegg var det en rekke firmaer på Lillehammer som bidro med gavepremie, men ingen nevnt, ingen glemt. En stor takk til dem alle!

3.4. Presseomtale/Videoproduksjon

Arrangementet fikk bred omtale i massemedia. Dagsavisene fra Hamar/Gjøvik til Lillehammer hadde god dekning og bare positive kommentarer. På Lillehammer ble det gjort videoopptak under arrangementet. Hensikten er å lage et program som skal tilbys for visning i NRK. Hovedsponsor for denne produksjonen er Miljøvern-departementet som ønsker å vise at kampen mot forurensning i mjøsområdet (Mjøsaksjonen) har gitt resultater og at Mjøsa har stor betydning når det gjelder fiske og rekreasjon. Lillehammer kommune, miljøvern-avdelingene i Hedmark og Oppland og "Operasjon Mjøsørret" vil også bidra økonomisk til videoproduksjonen.

3.5. Økonomi

Regnskap for festivalen med kommentarer er gitt i vedlegg 5.

4. RESULTATER OG KOMMENTARER

4.1. Deltagerne

Totalt deltok 335 fiskere, og flest (109 stk.) startet naturlig nok fra Lillehammer som i år var hovedstartsted (se Tabell 1). Mange av deltagerne oppga mangelfull eller ingen adresse, men anslagsvis var ca. 83% av deltagerne fra Mjøsområdet. Ca. 16 % kom fra andre deler av Norge, mens det i år kun deltok 3 svensker (<1%). Ifjor deltok 15 svensker, dvs. ca. 5% av deltagerne. Videre var det blant de 335 startende, 25 stk. (7.5%) juniorer (dvs. under 19 år) og 9 stk. (2.7%) kvinner. Når det gjelder juniorandelen er det en økning med 2.4% fra ifjor, men kvinneandelen er nøyaktig den samme.

Resultatlisten over de tyve beste i klasse 1 samt de andre klassevinnerne er gitt i vedlegg 6.

4.2. Fangstrapport - tilbakelevering og utfylling

Totalt leverte 239 (71.3%) av de 335 startende inn fangstrapport (Tabell 1). Andelen varierte mellom startstedene fra 43.4-100%. Et viktig poeng med fangstrapportene er at alle, også de som ikke får fisk, anfører fisketid slik at vi får et mål for total fangstinnsats. Forholdet mellom fangstinnsats og fangst kan si mye om ørretbestandens størrelse. Endel av rapportene manglet imidlertid opplysning om fisketid. Totalt var 215 (90.0%) av de 239 innleverte rapportene korrekt utfylt med hensyn til fangstinnsats. Her varierte andelen mellom startstedene fra 84.8-100% (Tab. 1). Sammenlignet med 1989 var andelen innleverte fangstskjemaer

mindre iår (71.3% mot 79.4% i 1989). Til gjengjeld var det iår en større andel av skjemaene som var korrekt utfylt med fangstsinnsats (90% mot 86.8% ifjor).

Tabell 1. Antall deltagere på de ulike startsteder og antall fangstskjema innlevert og korrekt utfylt.

Startsted	Antall deltagere	Antall skjema innlevert, (%)	Herav utfylt fangstsinnsats, (%)
Lillehammer	109	98 (89.9)	88 (89.8)
Gjøvik/Biri	76	33 (43.4)	28 (84.8)
Moelv	29	29 (100)	29 (100)
Brumunddal	57	36 (63.2)	34 (94.4)
Hamar	64	43 (67.2)	36 (83.7)
Totalt	335	239 (71.3)	215 (90.0)
Totalt - 1989	296	235 (79.4)	204 (86.8)

4.3. Fangstsinnsats

I gjennomsnitt fisket hver person i 7.3 timer (max. fisketid i konkurransen var 10 timer; kl. 20.00-06.00). Fangstsinnsatsen varierte mellom startstedene; de som startet fra Brumunddal fisket minst (4.8 timer), mens de fra Hamar fisket mest (8.6 timer). Samlet fangstsinnsats for alle fiskerne var 2.436 timer (Tab. 2). I 1989 var gjennomsnittlig fisketid 8.5 timer og total fangstsinnsats 2522 timer. En nedgang i fiskeinnsats iår skyldtes det dårlige været med sterk nordavind og temperaturer ned mot og også under 0 grader. Noen av de som var påmeldt fra Brumunddal tok seg ikke ut på fjorden i det hele tatt i den sterke vinden

Andelen som fikk fisk, varierte sterkt. Av de som startet fra Brumunddal var det kun én (1.8%) som fikk fisk, mens på Moelv var tilsvarende tall 20.7%. Alle sett under ett, var det 35 stk. (10.4%) som fikk fisk (Tab. 2). Totalt ble det fanget 42 ørreter. Med en total fangstsinnsats på 2.436 timer betyr det at i gjennomsnitt måtte en fiske i ca. 58 timer for å få en ørret.

Sammenlignet med 1989 er dette svært dårlige tall, og sett isolert kan de tolkes som om ørretbestanden er gått tilbake. Dette er imidlertid ikke tilfelle fordi fangstrapporter fra fiskere både før og etter festivalen viser at det har vært et svært godt ørretfiske i Mjøsa. Et unntak er Furnesfjorden hvor det både ifjor og iår har vært dårlig ørretfangst.

Tabell 2. Oversikt over andel som fikk fisk, fisketanglet, fangsttinnset og gjennomsnittlig fisketid pr. ørret.

Startsted	Antall deltagere	Antall og andel (%) som fikk fisk	Antall fisk fanget	Fangsttinnset pr. fisker (timer)	Total fangsttinnset (timer)	Fisketid pr. ørret (timer)
Lillehammer	109	7 (6.4)	7	8.0	872	125
Gjøvik/Biri	76	13 (17.1)	16	7.2	547	34
Moelv	29	6 (20.7)	8	6.6	192	24
Brumunddal	57	1 (1.8)	1	4.8	274	274
Hamar	64	8 (12.5)	10	8.6	551	55
Totalt	335	35 (10.4)	42	7.3	2436	58
Totalt - 1989	296	102 (34.5)	154	8.5	2522	16

Dette kan muligens skyldes at det har vært lite krøkle i Furnesfjorden og at ørreten derfor har søkt etter denne viktige byttefiske andre steder. Selve oppgangen i Brumund-elva indikerer ikke noen nedgang i bestanden. Resultatene fra årets konkurranse viser klart hvor vanskelig det kan være å vurdere bestandsstørrelse utfra én natts intensivt fiske. Adferd og huggvillighet hos ørreten vil variere veldig avhengig av f.eks. været, og slike faktorer må derfor tas i betraktning.

4.4. Ørretmaterialet

4.4.1. Lengde og vekt

Totalt ble det fanget 42 ørreter med en middellengde på 52.7 cm og middelvekt på 1.7 kg (Tab. 3). Lengdene varierte fra 40 - 76 cm og vektene fra 0.57 - 5.90 kg (Fig. 3 og 4). Andelen av ørret under 50 cm og 1.5 kg var henholdsvis 45.2 og 59.5%. Sammenlignet med 1989 var ørreten i gjennomsnitt større i år.

Det var forholdsvis liten variasjon mellom startstedene. Moelv skilte seg mest ut fra gjennomsnittsverdien fordi det her ble fanget konkurransens desidert største fisk (5.90 kg). Lengde- og vektfordelingene på de ulike startsteder er gitt i Figur 5 og 6.

Tabell 3. Antall ørret fanget og midlere lengde, vekt og kondisjonsfaktor på de ulike startstedene.

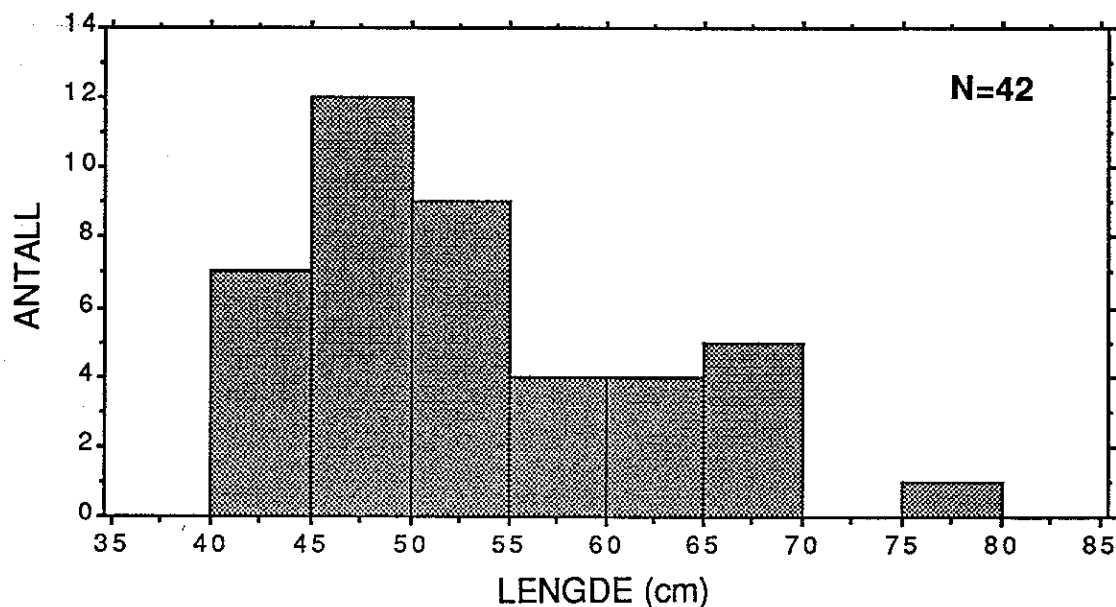
Startsted	Antall ørret fanget	Middel-lengde, (cm)	Middel-vekt, (kg)	Kondisjons-faktor a)
Lillehammer	7	55.1	1.7	0.97
Gjøvik/Biri	13	50.9	1.5	1.06
Moelv	8	57.5	2.6	1.22
Brumunddal	1	49.0	1.2	0.98
Hamar	10	50.6	1.4	0.97
Totalt	42	52.7	1.7	1.04
Totalt - 1989	154	49.5	1.3	1.03

a) Fultons index

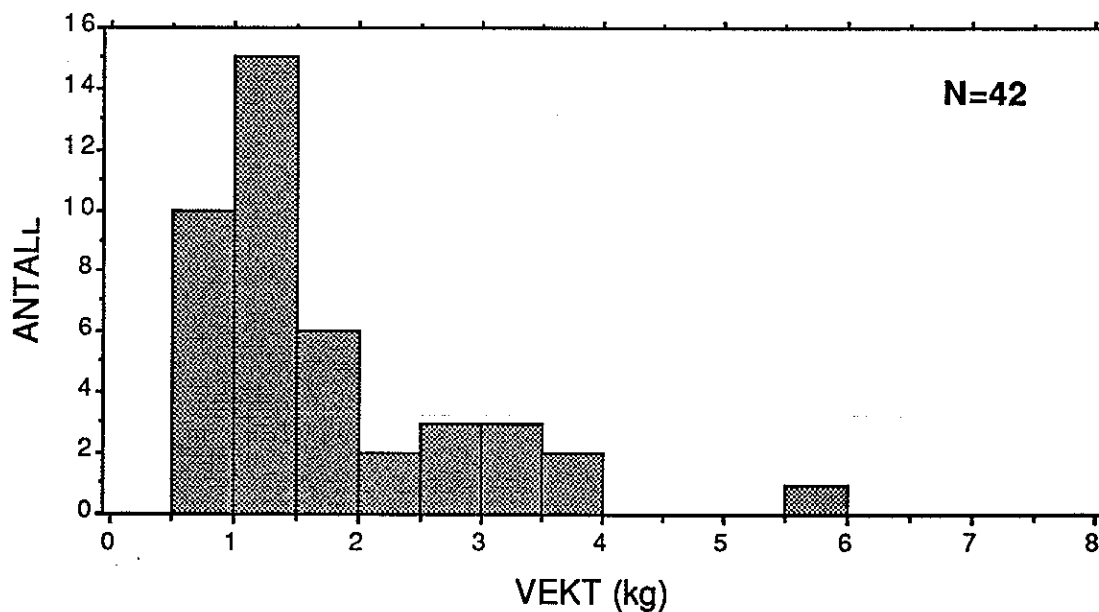
4.4.2. Kondisjon

Den gjennomsnittlige kondisjonsfaktoren for hele ørretmaterialet var 1.04, dvs. omtrent nøyaktig det samme som ifjor, med en variasjon fra 0.75-1.34 (dvs. fra den helt utarmede vinterstøing til den utpreget smell-

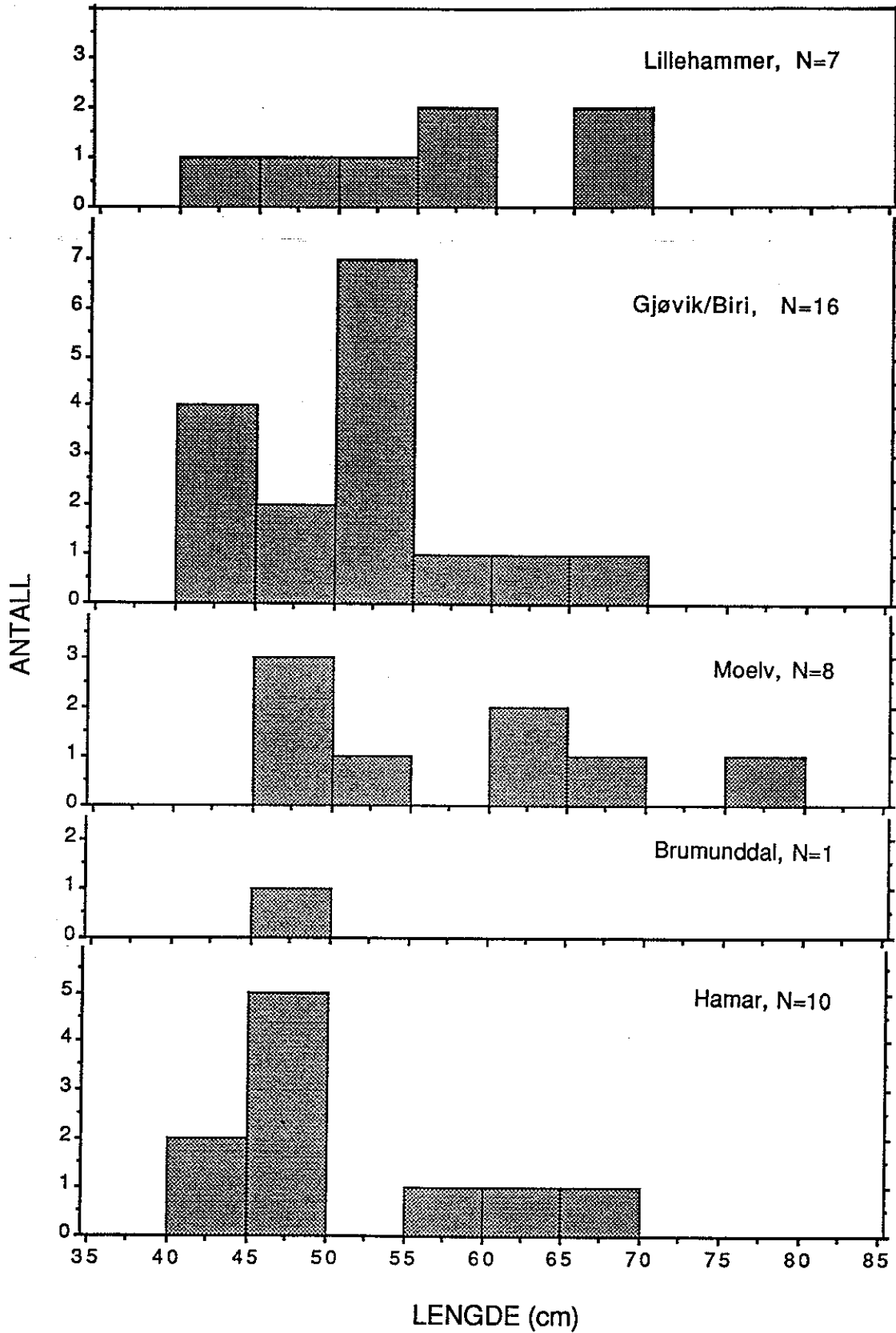
feite). Mellom de ulike startsteder varierte den midlere kondisjonsfaktoren fra 0.97-1.22 (Tabell 3). Kondisjonsfaktoren sier noe om forholdet mellom lengde og vekt. En vinterstøing har k-faktor under 0.95 og ofte helt ned mot 0.75. Erfaringene fra disse to årene, hvor den gjennomsnittlige k-faktoren har vært litt over 1, viser at det i liten grad fanges utarmede vinterstøinger.



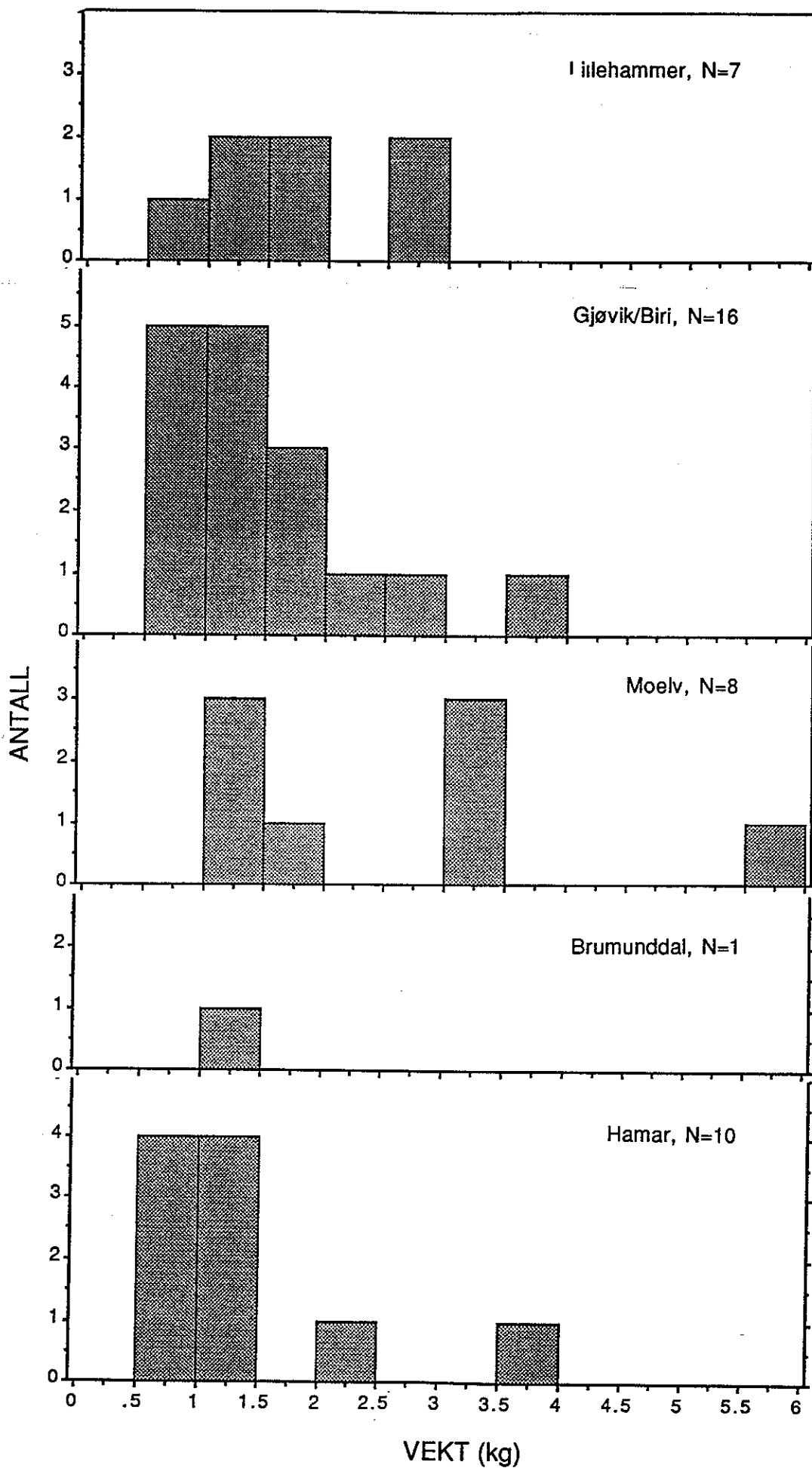
Figur 3. Lengdefordeling av all ørreten fanget under Mjøsa Ørretfestival 1990.



Figur 4. Vektfordeling av all ørreten fanget under Mjøsa Ørretfestival 1990



Figur 5. Lengdefordeling av ørreten fanget på de ulike startsteder under Mjøsa Ørretfestival 1990.

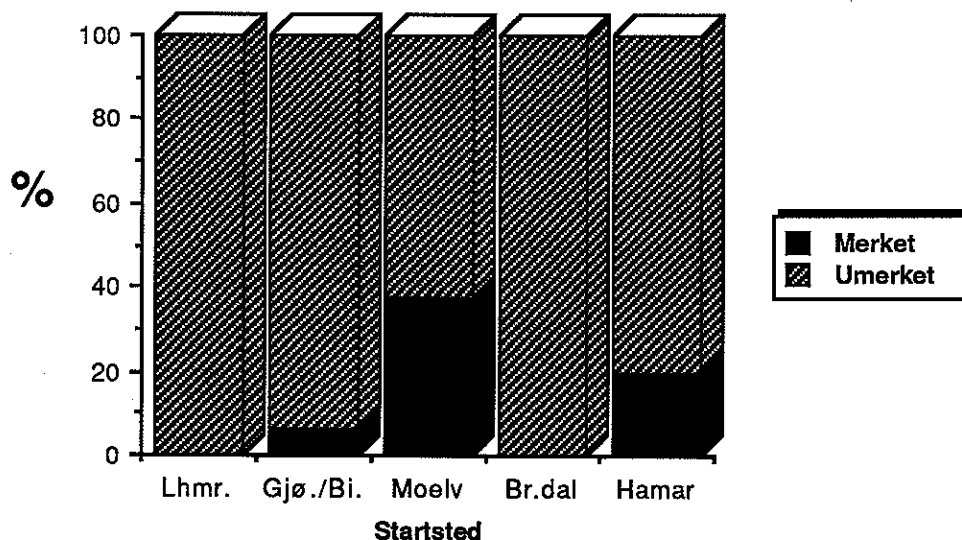


Figur 6. Vektfordeling av ørreten fanget på de ulike startsteder under Mjøsa Ørretfestival 1990.

4.4.3. Merket fisk

Andelen merket fisk (finneklippet og/eller Carlin-merket) utgjorde 14.3% av totalmaterialet (6 av 42). Merket fisk stammer fra anlegget til A/L Opplandskraft ved Hunderfossen og er satt ut som toåring, hovedsakelig i Lågen, men også i de nordre deler av Mjøsa (nord for Biri). Andelen merket varierte mye mellom startstedene; fra ingen ved Lillehammer og Brumunddal (her ble det imidlertid kun fanget 8 fisk tilsammen) til 37.5% ved Moelv (Figur 7).

Det var en lav andel merket fisk i år sammenlignet med konkurransen ifjor (33.1%) og det som er registrert i fangstene til lokale fiskere i tidligere år (23-44%). En lav andel merket fisk kan i hovedsak skyldes to ting: 1. Utsettingene fra Opplandskraft har blitt redusert; 2. Andre utsetninger samt naturlig produksjon har økt og ført til en større andel av umerket fisk. Det første kan ikke være tilfelle. De siste 6 årene har utsettingene fra Opplandskraft vært stabilt høye og variert mellom ca. 16000 og 22000 ungeenheter. En lav andel merket fisk vil dermed høyst sannsynlig skyldes en økt naturlig produksjon samt andre utsetninger der fisken ikke merkes (fiskerforeninger). Det er imidlertid forhastet å trekke bastante konklusjoner på grunnlag av de 42 ørretene som ble fanget under konkurransen. En nærmere vurdering kan gjøres når det foreligger fangstrapporter fra fiskere for hele sesongen 1990.



Figur 7. Andel merket ørret (fettfinneklippet og/eller Carlinmerket) i fangsten på de ulike startstedene.

5. SLUTTORD

Det må konkluderes med at Mjøsa Ørretfestival også i 1990 ble en stor suksess. Det dårlige været gjorde at fangsten ble liten og at mange fiskere hadde en kald og stri tørn ute på fjorden, men nettopp dette uforutsigbare er vel også noe av sjarmen med å fiske.

Det er vanskelig å bruke fangst pr. innsats over kun en natt som et relativt estimat på bestandsstørrelse, når været så åpenbart har innvirket på bitevilligheten hos ørreten. Men den observasjonen, så entydig over hele Mjøsa, er i seg selv interessant. I tillegg gir selve ørretmaterialet viktige opplysninger om lengde, vekt og andel merket fisk.

Det er å håpe at det også til neste år vil være interesse for å arrangere Mjøsa Ørretfestival og at en da vil være på god vei til å få etablert dette som en tradisjon.

Ansvarlig forening:

Startsted:

Startnr.	NAVN	Største ørret	Antall ørret	Total vekt	Poeng

NB! Merk av med stor J foran startnr. til juniorer

Start/innkomststed: _____

FANGSTRAPPORT

Fangstrappen fylles ut under innveingen. De som ikke får fisk fyller kun ut hvor mange timer de har fisket. Alle må levere fangstrappert for å få deltagerpremie.

Startnr.: _____

 Navn/adresse: _____

Fisketid: _____ timer

Ørret nr.	Vekt i kg	Lengde i cm	Merket ørret	
			Merke nr.	Fettfinneklippet

Eksempel på poengberegning:

*En fisker med 3 ørreter på tilsammen 5,6 kg får:**3 poeng for antall fisk**5.6 poeng for antall kg fisk**8.6 poeng totalt***FISKERENS RESULTATER:**

Største ørret: _____ kg

Antall ørret: _____ poeng

Antall kg ørret: _____ poeng

SUM: _____ poeng

MJØSA ØRRETFESTIVAL

Fiskeregler:

Fiskereglene for Mjøsa må følges. Det er tillatt med opptil 4 sluker pr. båt. Hvert sluk kan ha opptil 4 kroksett (treblekroker). Slukoter/uttrigger er forbudt. Ørretens minstemål er 40 cm.

Fartsbegrensning.

Nærmere land enn 100 m er tillatt hastighet max. 5 knop.

Innkostregistrering av fangst:

Fangstene må være innveid innen kl. 07.00 lørdag morgen. Innkomst og innveiing må skje på samme sted som båten dro ut fra (med unntak av de som starter fra Fagervik. De har innveiing på Hamar brygge).

Fangstrapporten (andre siden av dette arket) fylles ut ved innveiing.

De som ikke har fått fisk fører kun på hvor mange timer de har fisket. Alle må levere fangstrapporten for å få deltagerpremien.

Fangstene som er med og kjemper om premiering, fraktes til Lillehammer (båthavna ved Vingnes) av arrangørene. Her blir det kontrollveiing og premiering. Disse fiskene blir omhyggelig merket, og det blir sørget for at eieren får fisken tilbake i god kvalitet.

Premiering:

Det konkurreres i følgende klasser:

1. Største fangst i kg og antall
(poengberegning: 1 poeng pr. kg og 1 poeng pr. fisk)
2. Årets dreggemester (største ørret)
3. Beste junior (etter poeng)
4. Beste kvinnelige deltaker (etter poeng)

I klasse 1 deles ut premier til nr. 1-25. I klassene 2, 3 og 4 deles ut kun vinnerpremie. Kontrollveiing og premiering vil foregå på Lillehammer, i båthavna på Vingnes, fra ca. kl. 09.00 lørdag morgen. Vi oppfordrer alle deltagerne til å møte opp her til en spennende premieutdeling.

Deltagerpremie

Alle som deltar i konkurransen får deltagerpremie. Denne blir utdelt på de respektive startsteder, ved innlevering av fangstrapport.

NB! Også du som ikke får fisk må levere fangstrapport, utfylt med hvor mange timer du har fisket. Opplysningene fra fangstrapportene brukes i overvåkingen av ørretbestanden.

Dans lørdag kveld

For de som fortsatt har krefter igjen etter en lang dreggenatt, er det mulighet for å bruke disse på dansegolvet, lørdag kveld på Bjørns Kro & Motell. Stedet ligger like i nærheten av båthavna på Lillehammer.

...eller enda en dreggenatt

Natt til søndag den 27. mai arrangerer Hamar & Omegn Sportsfiskere sin egen konkurranse "Mjøsdraggen". De mest lidenskapelige og utholdende er hjertelig velkomne til å delta her. Start fra Hamar brygge kl. 20.00 lørdag den 26. mai med påmelding fra kl. 18.00.

Vis forsiktighet! Arrangørene har intet ansvar for eventuelle ulykker under arrangementet.

SKITT FISKE!

Vedlegg 4

RESULTATKORT (fylles ut for alle fangster som skal til kontrollveiging)

Startnr. og -sted: 410 - MOELV

Navn: TORSTEIN WILBERG

	Lokal veiging	Kontrollveiging
Største ørret (kg):	<u>5,9</u>	<u> </u>

Antall ørret:	<u>1</u>	<u>1</u>
+ Antall kilo ørret:	<u>5,9</u>	<u>5,9</u>
= SUM, poeng:	<u>6,9</u>	<u>6,900</u>

Vedlegg 5

REGNSKAP FOR MJØSA ØRRETFESTIVAL 1990

Inntekter

Startkontingent		
310 á kr. 100,-	31.000,00	
25 á kr. 50,-	1.250,00	
Salg av ABU Garcia luer	4300,00	
Støtte fra O. Mustad & Søn A/S	2.500,00	
Tilskudd fra "Operasjon Mjøsørret"	<u>4.606,00</u>	
Totalt	43.656,00	43.656,00

Utgifter

Møteservering	1372,00	
Annonser	4857,12	
Trykking av plakater, infobrosjyre, resultatkort og fangstskjema	3228,00	
Deltagermerker (mjøsørret)	5971,20	
Premier (krystallvaser)	4596,00	
Diverse kostnader	<u>402,00</u>	
Totalt	20.426,32	<u>20.426,32</u>

Overskudd **23.229,68**

Renteinntekter pr. 30.09.1990: 303,24

Kommentarer:

- I 1989 balanserte regnskapet på kr. 49.743,80. For 1990 er utgiftene betydelig redusert slik at det har blitt et godt overskudd. Utgiftspostene som er redusert er først og fremst annonser, premiering og utgifter til scene. I 1989 utgjorde dette kr. 33.055,- mens tilsvarende tall for 1990 var kr. 15.424,-.
- Overskuddet skal brukes til fremme av mjøsørreten. På et møte i løpet av høsten 1990 vil arrangørene bestemme nærmere hvordan overskuddet skal disponeres/fordeles.

Vedlegg 6

RESULTATLISTE - MJØSA ØRRETFESTIVAL 1990

Klasse 1: Størst fangst i kg og antall:

<i>Plass og navn</i>	<i>Startsted</i>	<i>Antall ørret</i>	<i>Total vekt</i>	<i>Poeng</i>
1. Rune Cocozza	Hamar	3	4,65	7,65
2. Torstein Wilberg	Moelv	1	5,90	6,90
3. Finn Berntsen	Moelv	2	4,50	6,50
4. Erland/Knut Olsen	Gjøvik	2	3,25	5,25
5. Arne Tåsås	Gjøvik	2	2,95	4,95
5. Arne Taraldsen	Hamar	1	3,95	4,95
7. Anders Nygård	Moelv	2	2,60	4,60
7. Per O. Kristiansen	Gjøvik	1	3,60	4,60
9. Roar Evensen	Moelv	1	3,20	4,20
10. Arne Fonstad	Moelv	1	3,15	4,15
11. Ulf Åseth	Lillehammer	1	2,90	3,90
12. Einar Finstuen	Gjøvik	1	2,80	3,80
13. Harald Bugge	Gjøvik	2	1,75	3,75
14. Magnar Vangen	Lillehammer	1	2,70	3,70
15. Jan E. Johansen	Lillehammer	1	1,80	2,80
16. John R. Moen	Gjøvik	1	1,70	2,70
17. Arne Granum	Lillehammer	1	1,65	2,65
18. Halvor Stuksnes	Gjøvik	1	1,60	2,60
19. Arild Løken	Hamar	1	1,45	2,45
20. Rune Sørlien	Gjøvik	1	1,40	2,40
20. Harald Jøranlie	Gjøvik	1	1,40	2,40

Klasse 2: Størst fisk og tittelen: Årets dreggemester
Torstein Wilberg; startsted: Moelv; ørretvekt: 5,90 kg

Klasse 3: Beste junior:
Halvor Stuksnes; startsted: Gjøvik; 2,60 poeng

Klasse 4: Beste kvinnelige deltaker:
Ingen fikk fisk, men etter loddtrekning tilfalt premien:
Haldis Pettersen; startsted: Lillehammer

Med disse resultatene for 1990 har det vært en god spredning på klassevinnerne i de to årene festivalen har vært arrangert. Fire av de fem hovedstartstedene har fått vinnere:

Totalvinnere: Gjøvik og Hamar
Dreggemestere: Lillehammer og Moelv
Juniorvinner: Hamar og Gjøvik