

<p style="text-align: center;"><b>FORVALTNING AV FREDET ROVVILT I OPPLAND 1998</b></p> <p style="text-align: center;"><b>Skadedokumentasjon, erstatninger, forebyggende tiltak og bestandsregistreringer</b></p>	<p><b>Rapportnr.:</b> 3/99</p> <p><b>Dato:</b> 01.08.99</p>
<p><b>Forfattere:</b> Arne J. Mortensen og Harald Klæbo</p>	<p><b>Faggruppe:</b> Naturforvaltning</p>
<p><b>Prosjektansvarlige:</b> Miljøvernavdelingen i Oppland</p>	<p><b>Område:</b> Oppland</p>
<p><b>Finansiering:</b> Miljøvernavdelingen i Oppland</p>	<p><b>Antall sider:</b> 28 s.+ vedlegg</p>
<p><b>Emneord:</b> Rovviltforvaltning, skadedokumentasjon, erstatninger, forebyggende tiltak, bestandsregistreringer</p>	<p><b>ISSN-nummer:</b> 0801-8367</p>
<p><b>Sammendrag:</b></p> <p>Det er meldt om i alt 737 skadetilfeller på husdyr i Oppland i 1998. I alt 470 av disse tilfellene er undersøkt og av disse igjen er 319 tilfeller oppklart. Av disse tilfellene sto jerv for 38 %, gaupe 30 %, bjørn 4 %, ulv 6 % og kongeørn 4 %. Rovviltskader er påvist i 23 av fylkets 26 kommuner.</p> <p>Det er totalt behandlet 485 søknader (546 i 1997) om erstatning for i alt 7460 sau og lam. Av disse har 473 søkere har fått erstatning for 5152 sau og lam, noe som utgjør 69 % av omsøkt tap (tilsvarende 68 % i 1997). Det er totalt utbetalt kr 6.938.992. i erstatninger, der 55 % er utbetalt for jerveskade, 38 % for gaupeskade, 4.8 % som bjørneskade, 0.2 % som ulveskade og ca 1.3 % som kongeørnskade.</p> <p>Det er brukt 600.000 kr på forebyggende tiltak mot rovviltskader i 1998. Mesteparten har gått til tilsynsprosjekter i kjerneområdet for jerv.</p> <p>Sportaksering på gaupe ble gjennomført i Etnedal, Sør-Aurdal og Nordre Land. Sportaksering i Gudbrandsdalen ble ikke gjennomført på grunn av dårlige sporingsforhold. Ynglere registreringer på jerv ble gjennomført og det ble påvist eller sannsynliggjort fire ynglinger i Rondane, men ingen i de andre delområdene.</p>	
<p><b>Referanse:</b> Mortensen A. J. og Klæbo, H., 1999. Forvaltning av fredet rovvilt i Oppland 1998. Skadedokumentasjon, erstatninger, forebyggende tiltak og bestandsregistreringer. Rapport nr. 3/99, 28 s. + vedlegg.</p>	

## FORORD

De første rammene for et nytt forvaltningsregime ble trukket opp gjennom Stortingsmeldingen som kom i 1992 og det ble samtidig bestemt at rovviltforvaltningen skulle evalueres og følges opp med en ny Stortingsmelding i løpet av fem år. En slik gjennomgang kom i 1997 og med Stortingsmelding nr 35 (1996-1997) er det videreført viktige prinsipper fra forrige melding samtidig som en har vektlagt de praktiske erfaringene som er høstet i rovviltforvaltningen siden 1992.

De politiske vedtakene som nå er gjort, innebærer at forekomsten av fredet rovvilt fortsatt vil komme til å øke i enkelte områder. Samtidig er det et mål å holde oppe et aktivt jordbruk og utnytte beiteressursene. Å informere om dette og skape forståelse for at fredet rovvilt i noen områder skal ha høy prioritet, blir en viktig oppgave for forvaltningen framover. Vi er nå på vei mot fase to, der vi i noen områder og for noen arter er i ferd med å nå bestandsmålene. Samtidig øker konfliktene med husdyrnæringa i disse områdene. Ikke minst i et fylke som Oppland, med nærmere 250 000 sau på beite kan relativt små endringer i rovviltbestandene bety en kraftig endring i skadepotensialet.

Dagens hovedprinsipper i rovviltforvaltningen ligger fast og det vil bli resultatene i det forebyggende arbeidet mot skader som avgjør om vi lykkes med å forene beitebruk og rovvilt. I Oppland er det en klar målsetting at tapet av sau på beite skal reduseres. For å nå denne målsettingen er det nødvendig å se på hele spekteret av virkemidler og bruke både landbruksfaglige og miljøvernfaglige virkemidler mer aktivt enn tidligere. I dette arbeidet har fylkesmannens rådgivende utvalg en sentral rolle, i og med at utvalget har vedtaksmyndighet på fordeling av midler til forebyggende tiltak. Dette utvalget er også blitt et viktig forum for utveksling av informasjon og drøfting av sentrale spørsmål om rovvilt og husdyr i Oppland. Arbeidet med en forvaltningsplan for det sør-norske kjerneområdet for jerv er igang og med dette vil viktige rammebetingelser bli lagt for årene framover, både for rovviltforvaltningen og husdyrnæringa.

Denne rapporten gir en oversikt over de viktigste deler av fylkesmannens arbeid på rovviltsektoren i 1998, hvor de viktigste innsatsområdene er dokumentasjon av skader, bestandsregistrering, erstatninger og forebyggende tiltak mot skader. Det rettes en takk til alle som har gitt fylkesmannen opplysninger om forekomst av fredet rovvilt, og til fylkesmannens feltpersonell for god innsats.

Lillehammer, juli 1999

  
Knut Korsæth

  
Per Svardal  
Avdelingsdirektør

<b>1.0 INNLEDNING</b>	<b>1</b>
<b>2.0 SKADEDOKUMENTASJON</b>	<b>2</b>
<b>2.1 GENERELT</b>	<b>2</b>
<b>2.2 FORDELING AV SKADENE PÅ DØDSÅRSÅK</b>	<b>2</b>
2.2.1 JERV	2
2.2.2 GAUPE	2
2.2.3 BJØRN	3
2.2.4 ULV	3
2.2.5 KONGEØRN	3
2.2.6 ANDRE TAPSÅRSÅKER	3
<b>2.3 FORDELING AV SKADENE GJENNOM SESONGEN</b>	<b>4</b>
<b>3.0 ERSTATNINGSOPPGJØRET</b>	<b>5</b>
<b>4.0 FOREBYGGENDE TILTAK</b>	<b>5</b>
<b>4.1 GENERELT</b>	<b>5</b>
<b>4.2 GJENNOMFØRTE TILTAK I 1998</b>	<b>7</b>
4.2.1 KVOTEJAKT PÅ GAUPE	9
4.2.2 LISENSJAKT PÅ JERV	11
4.2.3 SKADEFELLINGSTILLATELSER	12
<b>4.3 FORVALTNINGSPLANER FOR STORE ROVDYR</b>	<b>13</b>
<b>4.4 FYLKESMANNENS RÅDGIVENDE UTVALG I ROVVILTFORVALTNINGEN</b>	<b>13</b>
<b>5.0 BESTANDSREGISTRERINGER</b>	<b>13</b>
<b>5.1 GENERELT</b>	<b>13</b>
<b>5.2 JERV</b>	<b>13</b>
5.2.2 SPORTELLINGER	13
5.2.3 YNGLEREGISTRERINGER	14
<b>5.3 GAUPE</b>	<b>16</b>
5.3.1 SPORTAKSERINGER I 1998	16
5.3.2 REGISTRERTE FAMILIEGRUPPER 1998	16
<b>5.4 BJØRN OG ULV</b>	<b>16</b>
<b>6.0 ØKONOMI OG RESSURSER</b>	<b>17</b>
<b>7.0 LITTERATUR</b>	<b>19</b>
<b>8.0 FIGURER</b>	<b>20</b>

**VEDLEGG**

## 1.0 Innledning

Fylkesmannens oppgaver i rovviltforvaltningen har økt betydelig de siste årene. En økt innsats for å avdekke skader på husdyr, kombinert med en økning i forekomst av fredet rovvilt i fylket har gjort at fokuseringen på rovvilt og på konfliktene med husdyr har økt også i 1998.

Gjennom behandlingen av St meld 35 (1996-97) "Om rovviltforvaltning" sluttet Stortinget seg til å sikre levedyktige bestander av alle de store rovviltartene i landet. Stortinget la opp til mer konkrete føringer for differensiert forvaltning som tar hensyn til både viktige beiteområder og at rovdyrbestandene skal være levedyktige på lang sikt. Kjerneområdet for jerv i sør-Norge ble opprettholdt, men med enkelte grensejusteringer. Det ble åpnet for lisensjakt *utenfor* kjerneområdet for å hindre etablering av ynglende tisper, samtidig som bestandsmålet for jerv *innenfor* kjerneområdet ble fastsatt til minst på 8-10 ynglende tisper<sup>6</sup>.

I visse deler av landet vil det ikke være noe mål å etablere levedyktige gaupebestander. I Østlandsområdet skal gaupa fortsatt forvaltes slik at sammenhengende bestander og reproduksjon opprettholdes over store areal, men at bestanden må kunne reguleres i forhold til skadeomfanget i enkelte områder. For bjørn skal det være en lav terskel for skadefelling utenfor kjerneområdet (i Oppland). Ulven vil fortsatt ha et svært strengt vern.

Forvaltningen av jerv utgjør fortsatt den største innsatsen på rovviltsektoren. Innføring av lisensjakt på jerv, økte krav til presisjon i bestandsovervåkingen og mer målrettet bruk av forebyggende tiltak, nødvendiggjør økt innsats og omorganisering på visse områder innenfor rovviltforvaltningen. Fylkesmannens landbruksavdeling har siden 1997 hatt hovedansvaret for forebyggende tiltak, mens fylkesmannens rådgivende utvalg for rovviltforvaltning har ansvaret for fordeling av midler. Innenfor kjerneområdet for jerv skal forebyggende tiltak rettet mot sauene gi høy prioritet, mens skadefelling er mest aktuelt utenfor kjerneområdet.

Målsettingen om å reetablere en levedyktig jervebestand samtidig som skadene på husdyr gjøres minst mulig, vanskelig gjøres av en sterk økning i sauetallet nettopp i jervens viktigste leveområder. Det er så langt ikke vurdert å regulere sauetallet i kjerneområdet direkte gjennom økonomiske virkemidler, men stortingsmeldinga drøfter ulike frivillige ordninger som kan være aktuelle. Den drøfter videre hvordan erstatningsordningen kan være et virkemiddel for å hindre en ytterligere økning i sauetallet i utsatte områder.

Forvaltningen av gaupe utgjør i dag nesten halvparten av fylkesmannens samlede innsats på rovviltsektoren. Men bestanden av gaupe svinger i takt med en varierende byttedyrforekomst (særlig rådyr) og dette betyr store forvaltningsmessige utfordringer, både i forhold til bestandsregistreringer, skadeforebyggende tiltak og i spørsmålet om kvotefastsetting.

Aktiviteten av bjørn i Oppland var lavere i 1998 enn i 1997, både i forhold til antall meldinger og i forhold til påviste skader. Men forekomsten av bjørn i Oppland vil med all sannsynlighet øke i årene som kommer, fordi den svenske bjørnebestanden vokser og gir flere streifende bjørner inn i Hedmark og Oppland. Dette er en utvikling som norsk rovviltforvaltning ikke har vesentlig innflytelse på og som vil bety store forvaltningsmessige utfordringer, både i forhold til bestandsregistreringer, informasjon om bjørn, skadeforebyggende tiltak og i spørsmålet om skadefellingstillatelser.

Denne rapporten summerer opp det vesentligste som er gjort på skadedokumentasjon, erstatninger, forebyggende tiltak og bestandsregistreringer i Oppland i 1998. Alle figurer er samlet til slutt i rapporten.

## 2.0 Skadedokumentasjon

### 2.1 Generelt

Antall meldte og undersøkte skader i Oppland har økt kraftig siden 1992 (**figur 3**). Økt informasjon om at skader på husdyr skal meldes kombinert med en økning i gaupeaktiviteten de siste årene, hyppigere besøk av bjørn og en spredning i jerveskadene, er den viktigste grunnen til denne økningen. I 1998 er det meldt om i alt 737 skadetilfeller (tilsvarende 723 tilfeller i 1997) mens 470 av disse er feltundersøkt. De 267 skadetilfellene som er meldt, men ikke undersøkt, er tilfeller hvor kadaveret var mer og mindre oppspist, hvor funnsted var ukjent, eller tilfeller i områder med allerede god dokumentasjon (eksempelvis jerveskader i Lesja og Ringebru). I slike områder er det av ressursmessige grunner ikke prioritert å utføre skadedokumentasjon seint i sesongen. Statistikken over meldte skader viser således hvilken skadevolder/dødsårsak det antas at de enkelte tilfeller har, ut fra en beskrivelse av eier/finner, men uten at tilfellet er undersøkt av kyndig personell. (Håndtering av slike tilfeller i forhold til erstatningsspørsmålet omtales i kapittel 3.0)

Selv om økt kunnskap om meldeplikten og en økt beredskap blant saueeierne har ført til at det nå meldes flere kadaverfunn enn tidligere, er det likevel områder, bl a sør i fylket, der det omsøkes betydelige tap uten korresponderende kadaverfunn. Her ligger det først og fremst en utfordring hos de enkelte sankelagene og i organiseringen av tilsynsarbeidet lokalt, for å framskaffe en bedre dokumentasjon.

Det er meldt om rovviltskader i 25 av fylkets 26 kommuner, mens faktisk skade av fredet rovvilt er påvist i 24 kommuner (**tabell 1, vedlegg 1**).

### 2.2 Fordeling av skadene på dødsårsak

#### 2.2.1 Jerv

Skade av jerv er påvist i åtte kommuner, alle i Gudbrandsdalen og Ottadalen (**tabell 1, fig 1, vedlegg 1**). Det er Lesja som har flest dokumenterte jerveskader, med 48 av totalt 65 *undersøkte* tilfeller. Ringebru har langt færre undersøkte tilfeller, men her ble dokumentasjonsarbeidet innstilt på et forholdsvis tidlig stadium. Med hensyn til meldte jerveskader har imidlertid Ringebru flest tilfeller i fylket, med 125 tilfeller. Som tidligere år har også kommunene Sel og Dovre en betydelig andel av jerveskadene, med henholdsvis 25 og 19 dokumenterte tilfeller.

Jerven står for ca 38 % av alle oppklarte skadetilfeller i fylket i 1998 (**figur 4**), og jerveskadene utgjør også ca 38 % av totalt antall meldte skadetilfeller.

#### 2.2.2 Gaupe

Skader av gaupe er *påvist* i 18 kommuner, mens det er *meldt* om gaupeskader i 19 kommuner. Det er kommunene i Midt-Gudbrandsdalen som har flest dokumenterte tilfeller, men gaupeskader er også påvist i Toten- og Land-kommunene og i Valdres. Dette mønsteret er i

stor grad sammenfallende med de siste års erfaringer, med en spredning av gaupeaktiviteten og påviste skader fra Gudbrandsdalen og sørover og vestover i fylket<sup>4,7,8,9,10,11</sup>. Gaupa står totalt for ca 30 % av de *oppklarte* skadetilfellene i 1998 (**figur 4**), mens den utgjør ca 15 % av antall *meldte* skadetilfeller totalt.

### 2.2.3 Bjørn

Bjørneskader er påvist i fire kommuner i fylket, (Sør-Fron, Ringebu, Øyer og Sør-Aurdal) og det er påvist 13 dokumenterte tilfeller, mens det totalt er meldt 19 tilfeller.

Skaden i Sør-Fron oppsto i juni, mens skadene i Øyer oppsto i august, da en bjørn gjorde skader flere steder i Åstadalen, i Øyer og Ringsaker kommuner. Skadene i Ringebu oppsto etter ordinær beitesesong, delvis på inngjerdet beite i fjellet. Skadene i Sør-Aurdal forekom gjennom det meste av sesongen og det var trolig samme bjørn som opptrådte på begge sider av fylkesgrensa, i kommunene Sør-Aurdal, Nes og Ringerike. På fylkesbasis utgjør bjørneskadene ca 4 % av de oppklarte skadetilfellene, mens de utgjør ca 3 % av de meldte tilfellene.

### 2.2.4 Ulv

Det er påvist skader av ulv i Dovre og Ringebu kommuner, henholdsvis fem og 19 tilfeller. Det er grunn til å anta at skadene i Ringebu har sammenheng med det etablerte ulveparet vest for Glomma i Stor-Elvdal. Det er også påvist betydelige skader i Stor-Elvdal kommune i løpet av sesongen og det ble gitt skadefellingstillatelse på en ulv i området. Ulveskadene utgjør ca 6 % av de oppklarte skadene, mens de utgjør ca 3 % av de meldte tilfellene

### 2.2.5 Kongeørn

Det er påvist kongeørnskadener i åtte kommuner, i hovedsak i Gudbrandsdalen. Dette er sammenfallende med tidligere års mønster, hvor ørneskadene også har forekommet hovedsakelig i Gudbrandsdalen. Fylket har en fast bestand av kongeørn, og ørneskader på sau forekommer i flere distrikter, men skadene ser ut til å ha et relativt beskjedent omfang. Det er i alt påvist 11 dokumenterte tilfeller av ørneskade, mens det er meldt om 13 tilfeller. Kongeørnskadene utgjør ca 3.5 % av de oppklarte tilfellene, mens de utgjør ca 2 % av de meldte tilfellene.

### 2.2.6 Andre tapsårsaker

Skadetilfeller som er meldt som rovviltskade viser seg i noen tilfeller ved nærmere undersøkelse å ha andre årsaker enn fredet rovvilt. Det ble påvist 47 slike tilfeller i 1998, noe som utgjør ca 15 % av de oppklarte tilfeller. Disse skadene fordeler seg omtrent likt på årsakene *sykdom, ulykke, hund og rødrev*. Dette er sammenfallende med tidligere år, hvor andre årsaker enn fredet rovvilt har utgjort 10-20 % av de oppklarte tilfellene<sup>4,7,8,9,10,11</sup>. Skader av rødrev opptrer årlig på vårbeite eller like etter beiteslipp, men ser ut til å avta noe ettersom lammene vokser. Det er likevel dokumentert at rødrev kan drepe lam i slutten av juli måned<sup>14</sup>.

Det må imidlertid presiseres at innslaget av disse dødsårsakene i materialet ikke sier noe spesifikt om den faktiske andelen de utgjør, siden slike skader i utgangspunktet ikke er meldepliktige.

Tabell 1. Kommunevis oversikt (etter funnsted) over husdyr i Oppland som er undersøkt med tanke på fredet rovvilt som skadegjørere i 1998. (B= Bjørn, U=Ulv, J=Jerv, G=Gaupe, K=Kongeørn og F=Fredet rovvilt). (Detaljoversikt over meldte og undersøkte skader finnes i vedlegg 2)

Kommuner	Ant. tilf. Under-Søkt	Rovviltart						Fredet Rovvilt Totalt	Annet				Uopp-Klart
		B	U	J	G	K	FR		Rev	Hund	Ulykke	Sykdom	
Lillehammer	7				1		1	2			2	1	2
Gjøvik	7				4			4					3
Dovre	48			19	6	2	1	28					20
Lesja	65			48		3	2	53	2			1	9
Skjåk	21			11	3		1	15			1		5
Lom	13				8			8				2	3
Vågå	16				5	1	1	7					9
Nord-Fron	17			2	2	1	1	6	3				8
Sel	45			25	9			34			1		10
Sør-Fron	29	1			3	1	1	6	5			4	14
Ringebu	59	1	19	15	5	1	1	42	2	1	3	4	7
Øyer	30	1			7		1	9	1		1	6	13
Gausdal	2					1		1	1				
Østre Toten	17				8			8			1		8
Vestre Toten	4						1	1			1		2
Jevnaker	2				1			1			1		
Lunner	2												2
Gran	6					1		1					5
Søndre-Land	3				1			1					2
Nordre-Land	9				6			6					3
Sør-Aurdal	20	10			3			13					7
Etnedal	4						1	1					3
Nord-Aurdal	25				17			17	1		1	1	5
Vestre Slidre													
Øystre Slidre	4						2	2					2
Vang	15				5			5			1		9
<b>Sum</b>	<b>470</b>	<b>13</b>	<b>19</b>	<b>120</b>	<b>94</b>	<b>11</b>	<b>14</b>	<b>271</b>	<b>15</b>	<b>1</b>	<b>13</b>	<b>19</b>	<b>151</b>

### 2.3 Fordeling av skadene gjennom sesongen

Rovviltskadene opptrer ikke jevnt fordelt gjennom sesongen, og de ulike rovviltartene kan gi forskjellig skadeforløp. Jerveskadene er mer konsentrert i tid enn gaupeskadene, og generelt opptrer jerveskadene mot slutten av beitesesongen og i all hovedsak i utmark, mens gaupeskadene kan opptre på innmark, før beiteslipp og på høstbeite. Fordelingen av jerveskadene gjennom sesongen (etter antatt dødsdato) er vist i figur 6.

### 3.0 Erstatningsoppgjøret

I alt 485 søknader om erstatning for sau og lam, samt en søknad om erstatning for storfe ble behandlet i det ordinære erstatningsoppgjøret for 1998. I tillegg kom fire søknader i november og desember og i januar 1999, som ble avvist fordi de kom for seint. Dette er noe lavere tall enn for 1998, da i alt 546 husdyreiere søkte om erstatning. 485 søknader av totalt ca 1850 saueiere i fylket betyr at 26 % av brukerne søkte erstatning.

Totalt omsøkt tap var 7 475 sau og lam, samt to storfe og dette er nesten helt identisk med tallene for 1998 (7460 sau og lam). Antall sau og lam på beite i Oppland i 1998 var på 241 750 (etter tall fra søknad om produksjonstilskudd) og det omsøkte tap utgjør således ca 3 % av antall sau på beite. Kommunevis sammendrag av erstatningsoppgjøret finnes i **tabell 2, 3 og 4**, mens erstatningsoppgjøret på brukernivå finnes i **vedlegg 2**.

Av 7475 sau og lam som ble søkt erstattet i 1998, var det 737 tilfeller (ca 10 %) som var funnet og meldt som rovviltskade. Det er altså bare en liten del av det totale tapet som blir avdekket i beitesesongen. Forsøk med dødlighetsendere i Lesja i 1997 antydte at ca 65 % av dødligheten på sau og lam skyldtes fredet rovvilt<sup>4</sup>. Oppgitt totaltap hos de 485 brukere som søkte erstatning i 1998 er 8 045 sau og lam. Av dette erstattet fylkesmannen 5 152 sau og lam eller 64 % av totaltapet. I forhold til *det tap brukeren selv oppga og søkte erstattet som rovvilttap* (7 475 sau og lam), erstattet fylkesmannen 69 %.

Det kom i alt 23 klager på fylkesmannens vedtak i erstatningsoppgjøret. Disse er endelig avgjort i DN, som opprettholdt fylkesmannens vedtak i samtlige saker, med unntak av en.

#### Fastsetting av normaltap

Når skader erstattes som sannsynliggjorte skader skal det minst trekkes fra et normaltap. Normaltapet som legges til grunn kan derfor ha betydning for erstatningsberegningen for en del søkere. Fylkesmannen har i samråd med organisasjonene fastsatt satser for normaltap som er basert på historiske tapstall og disse satsene skal gjenspeile det "normale" tapet på utmarksbeite, dvs tapet uten rovvilt. *Region 1* (fjellbeite) omfatter alle kommunene i Gudbrandsdalen, Ottadalen og Valdres med unntak av Etnedal, mens *region 2* (skogsbeite) omfatter Lillehammer, Gjøvik, Østre Toten, Vestre Toten, Nordre Land, Etnedal, Søndre Land, Gran, Jevnaker og Lunner. Normaltap for region 1 er: 1.5 % på sau og 3 % på lam, og region 2: 2 % på sau og 4 % på lam. Brukere som legger ved godkjent dokumentasjon på normaltap i egen besetning, kan få dette lagt til grunn i erstatningsoppgjøret.

### 4.0 Forebyggende tiltak

#### 4.1 Generelt

Fylkesmannens totale innsats på forebyggende tiltak i 1998 har vært høyere enn noe år tidligere, og det er særlig innsatsen for å redusere skadene og minske konfliktene i kjerneområdet for jerv som har økt. Et høyt og økende antall sau på utmarksbeite i de



Tabell 2. Omsøkt tap i Oppland i 1998 (sau og lam), fordelt på kommune og skadevolder.

Kommune	Antall sau				Krav										Totalt	
	Sluppet		Tapt		Jerv		Gaupe		Bjørn		Ulv		K. ørn			
	S	L	S	L	S	L	S	L	S	L	S	L	S	L	S	L
Lillehammer	361	723	12	60	0	0	4	56	2	0	0	0	0	0	6	56
Gjøvik	208	329	7	18	0	0	0	12	5	1	0	0	0	5	13	
Dovre	2401	4306	98	601	71	405	20	146	0	0	0	0	2	91	553	
Lesja	5533	9355	167	1282	150	1198	1	11	0	0	0	0	28	151	1237	
Skjåk	1430	2536	47	398	37	294	6	84	0	0	0	0	0	43	378	
Lom	823	1480	20	218	3	42	13	153	0	0	0	0	5	16	200	
Vågå	1168	2056	13	226	2	25	10	160	0	0	0	0	23	12	208	
Nord-Fron	2425	4301	124	509	17	78	86	345	2	4	0	0	45	105	472	
Sel	1730	2948	45	436	15	163	19	239	0	0	0	0	7	34	409	
Sør-Fron	2155	3753	73	335	9	82	38	204	17	7	0	0	9	64	302	
Ringebu	4205	7066	219	1052	164	932	9	62	26	16	7	11	2	206	1023	
Øyer	1027	1796	69	141	2	14	31	94	27	9	0	0	6	60	123	
Gausdal	330	566	12	61	0	0	7	48	0	0	0	0	3	7	51	
Østre Toten	2284	3606	75	432	0	0	58	405	0	0	0	0	0	58	405	
Vestre Toten	295	507	11	61	0	0	10	47	0	0	0	0	0	10	47	
Jevnaker	202	317	7	81	0	0	6	81	0	0	0	0	0	6	81	
Lunner	253	467	10	61	0	0	10	59	0	0	0	0	0	10	59	
Gran	736	1165	33	173	0	0	25	149	0	0	0	0	10	25	159	
Søndre land	27	52	0	12	0	0	0	12	0	0	0	0	0	0	12	
Nordre-Land	600	1043	10	105	0	0	7	102	0	0	0	0	0	7	102	
Sør-Aurdal	1506	2563	110	260	0	0	14	170	89	65	0	0	3	11	106	246
Etnedal	322	613	8	32	0	0	8	29	0	0	0	0	0	8	29	
Nord-Aurdal	927	1526	13	117	0	0	5	100	0	0	0	0	6	5	106	
Vestre Slidre	117	166	5	29	0	0	4	27	0	0	0	0	0	4	27	
Øystre Slidre																
Vang	508	840	30	127	0	0	20	118	0	0	0	0	0	20	118	
<b>Total</b>	<b>31573</b>	<b>54080</b>	<b>1218</b>	<b>6827</b>	<b>470</b>	<b>3233</b>	<b>411</b>	<b>2913</b>	<b>168</b>	<b>102</b>	<b>7</b>	<b>11</b>	<b>3</b>	<b>157</b>	<b>1059</b>	<b>6416</b>

viktigste leveområdene for jerv i Lesja, Dovre, Sel, Fronskommunene og Ringebu gjør denne problematikken spesielt vanskelig. Det har vært uenighet mellom husdyrnæringa og forvaltningen om hvilke forebyggende tiltak som bør prøves ut i forhold til jerveskader og flere tiltak som er anbefalt i St. meld. 35 (1996-97) har vært vanskelig å skaffe erfaring med i Oppland.

Direktoratet for naturforvaltning har for 1998 utarbeidet regelverk for tilskudd til forebyggende tiltak mot rovdyrskader med en presisering av hvilke tiltak som er tilskudsberettigede. Fra og med 1998 er det fylkesmannens rådgivende utvalg som har hatt beslutningsmyndighet over midlene til forebyggende tiltak innenfor de rammer regelverket gir.

Tabell 3. Erstattet tap i Oppland i 1998 (sau og lam), fordelt på kommune og skadevolder.

Kommune	Erstattet i antall dyr														Erst av omsøkt %
	Jerv		Gaupe		Bjørn		Ulv		Kongeørn		Fredet rovvilt		Totalt		
	S	L	S	L	S	L	S	L	S	L	S	L	Sau	Lam	
Lillehammer	0	0	5	39	1	0	0	0	0	0	0	0	6	39	73
Gjøvik	0	0	0	4	1	1	0	0	0	0	0	0	1	5	33
Dovre	47	311	12	118	0	0	0	0	0	1	1	0	60	430	76
Lesja	89	937	0	0	0	0	0	0	0	17	2	3	91	957	76
Skjåk	26	220	1	48	0	0	0	0	0	2	0	1	27	271	71
Lom	1	24	5	113	0	0	0	0	0	0	0	0	6	137	66
Vågå	2	13	1	102	0	0	0	0	0	17	0	3	3	135	63
Nord-Fron	2	20	69	254	0	0	0	0	0	16	1	0	72	290	63
Sel	13	128	11	165	0	0	0	0	0	3	0	0	24	296	72
Sør-Fron	10	63	20	113	7	0	0	0	0	6	1	0	38	182	60
Ringebu	124	759	6	29	15	5	5	1	0	5	2	1	152	800	77
Øyer	0	0	14	72	20	14	0	0	0	4	1	0	35	90	68
Gausdal	0	0	5	29	0	0	0	0	0	1	0	0	5	30	60
Østre Toten	0	0	26	245	0	0	0	0	0	0	0	0	26	245	59
Vestre Toten	0	0	3	35	0	0	0	0	0	0	0	1	3	36	68
Jevnaker	0	0	3	61	0	0	0	0	0	0	0	0	3	61	74
Lunner	0	0	3	25	0	0	0	0	0	0	0	0	3	25	41
Gran	0	0	12	80	0	0	0	0	0	1	0	0	12	81	51
Søndre land	0	0	0	8	0	0	0	0	0	0	0	0	0	8	67
Nordre-Land	0	0	4	43	0	0	0	0	0	0	0	0	4	43	43
Sør-Aurdal	0	0	7	113	69	32	0	0	0	4	0	0	76	149	64
Etnedal	0	0	3	11	0	0	0	0	0	0	0	1	3	12	41
Nord-Aurdal	0	0	3	66	0	0	0	0	0	2	0	0	3	68	64
Vestre Slidre	0	0	3	17	0	0	0	0	0	0	0	0	3	17	65
Øystre Slidre															
Vang	0	0	15	74	0	0	0	0	0	0	0	0	15	74	64
<b>Totalsum</b>	<b>314</b>	<b>2475</b>	<b>231</b>	<b>1864</b>	<b>113</b>	<b>52</b>	<b>5</b>	<b>1</b>	<b>0</b>	<b>79</b>	<b>8</b>	<b>10</b>	<b>671</b>	<b>4481</b>	<b>69</b>

#### 4.2 Gjennomførte tiltak i 1998

Fylkesmannen fikk i alt 690.000 kr til disposisjon til forebyggende tiltak i 1998. Et forslag til prioritering av midlene ble satt opp av landbruksavdelingen og miljøvern avdelingen i fellesskap, før tiltakene ble drøftet i fylkesmannens rådgivende utvalg. De endelige prioriteringer som utvalget foretok, går fram av **tabell 5**.

I likhet med de foregående årene har en stor del av midlene til forebyggende tiltak også i 1998 gått til utvidet/intensivert tilsyn innenfor kjerneområdet for jerv. Siden ordinært tilsyn (som eneste tiltak) ikke er blant de tiltak som anbefales prioritert<sup>5</sup>, stilte fylkesmannen krav om beredskap for tidligssanking i forbindelse med tildeling av midler. I rapportene fra de som har



mottatt midler er det også delte meninger om effekten av utvidet tilsyn, utover det å raskt kunne avdekke skader.

**Tabell 4. Antall søkere og erstattet tap (i 1000-kroner) i Oppland i 1998.**

Kommune	Ant. Søk.	Erstattet												Totalt		Sum			
		Jerv		Gaupe		Bjørn		Ulv		K. ørn		Fr. rovv.		Sau	Lam				
		S	L	S	L	S	L	S	L	S	L	S	L						
Lillehammer	8	0	0	12	47	2	0	0	0	0	0	0	0	0	0	0	15	47	62
Gjøvik	3	0	0	0	5	2	1	0	0	0	0	0	0	0	0	0	2	6	8
Dovre	32	116	387	29	144	0	0	0	0	0	0	1	3	0	0	148	532	680	
Lesja	67	219	1163	0	0	0	0	0	0	0	0	21	5	4	0	224	1187	1411	
Skjåk	27	64	266	2	53	0	0	0	0	0	0	2	0	1	0	67	323	390	
Lom	14	2	26	12	130	0	0	0	0	0	0	0	0	0	0	14	156	170	
Vågå	24	4	12	2	106	0	0	0	0	0	0	18	0	4	0	5	139	145	
N-Fron	39	4	22	155	283	0	0	0	0	0	0	18	2	0	0	161	322	483	
Sel	30	31	157	27	191	0	0	0	0	0	0	4	0	0	0	58	352	410	
Sør-Fron	28	22	74	42	129	15	0	0	0	0	0	7	2	0	0	81	211	292	
Ringebu	66	312	958	14	35	37	6	13	1	0	0	6	5	1	0	382	1008	1390	
Øyer	14	0	0	31	84	48	17	0	0	0	0	5	2	0	0	82	105	187	
Gausdal	5	0	0	10	30	0	0	0	0	0	0	1	0	0	0	10	30	40	
Østre Toten	39	0	0	56	276	0	0	0	0	0	0	0	0	0	0	56	276	331	
Vestre Toten	3	0	0	5	39	0	0	0	0	0	0	0	0	1	0	5	40	45	
Jevnaker	3	0	0	7	73	0	0	0	0	0	0	0	0	0	0	7	73	81	
Lunner	4	0	0	7	30	0	0	0	0	0	0	0	0	0	0	7	30	37	
Gran	10	0	0	25	80	0	0	0	0	0	0	1	0	0	0	25	82	106	
Søndre-Land	2	0	0	0	9	0	0	0	0	0	0	0	0	0	0	0	9	9	
Nordre-Land	13	0	0	8	46	0	0	0	0	0	0	0	0	0	0	8	46	53	
Sør-Aurdal	25	0	0	16	131	165	39	0	0	0	0	5	0	0	0	181	175	356	
Etnedal	4	0	0	6	10	0	0	0	0	0	0	0	0	1	0	6	12	18	
Nord-Aurdal	13	0	0	7	76	0	0	0	0	0	0	2	0	0	0	7	78	85	
Vestre Slidre	2	0	0	7	21	0	0	0	0	0	0	0	0	0	0	7	21	28	
Vang	10	0	0	35	85	0	0	0	0	0	0	0	0	0	0	35	85	120	
<b>Sum</b>	<b>485</b>	<b>774</b>	<b>3065</b>	<b>516</b>	<b>2114</b>	<b>270</b>	<b>64</b>	<b>13</b>	<b>1</b>	<b>0</b>	<b>0</b>	<b>90</b>	<b>20</b>	<b>12</b>	<b>0</b>	<b>1593</b>	<b>5346</b>	<b>6939</b>	

I Øyer var det en svak nedgang i tapene i 1998. I sin rapport vektlegger Øyer gjeterlag betydningen av tilsynet som en delårsak til mindre tap. I Hadelandsregionen ble det lagt planer for intensivert tilsyn for om mulig å kunne påvise skader, da det ble rapportert om økende tap samtidig med at det var få dokumenterte skadetilfeller. Tiltaket ble satt i gang etter oppfordring fra Fylkesmannen, men fikk et lite omfang i 1998. Det er ønske om å følge opp tiltaket i 1999.

Med utgangspunkt i sauetallet i Lesja og Ringebu (som har de høyeste tapstallene og det høyeste sauetallet i fylket) er det åpenbart at en konsentrasjon av sankeinnsatsen kan bidra til å redusere de totale tapene. For kommunene innenfor kjerneområdet sett under ett, som har i størrelsesorden 120 000 sau og lam på beite, har det trolig effekt på tapene med bare få dagers forskyving i gjennomsnittlig sankedato (figur 6).

Tabell 5. Gjennomførte forebyggende tiltak mot rovviltskader i Oppland i 1998.

Tiltak	Område	Tildelt, kr	Pr. tiltak
Intensivert tilsyn Effektivisering av sanking	Lesja	110.000,-	110.000,-
Beitebruksplanlegging	Dovre Vågå	25.000,- 25.000,-	50.000,-
Intensivert tilsyn, delvis døgnbasert	Dovre Skjåk Ringebu Øyer Sel	3.053,- 40.000,- 120.000,- 40.000,- 40.000,-	243.053,-
Tidligsanking Tidligsanking	Skjåk Ringebu	44.555,- 10.290,-	54.845,-
Bestandsregistrering Bestandsregistrering Bestandsregistrering	Dovre Lom Ringebu	25.000,- 25.000,- 60.000,-	110.000,-
Intensivert tilsyn med tanke på bedre skadedokumentasjon	Hadeland	5.454,- + 5.778,- *	5.454,- + 5.778,- *
Rådgivende rovviltutvalg	Fylkesmannen	45.180,-	45.180,-
Rovviltsforvaltning, bestandsregistrering, Planlagt felling etc.	Fylkesmannen	73.064,-	73.064,-
<b>Sum</b>		<b>697.374,-</b>	<b>697.374,-</b>

#### 4.2.1 Kvotejakt på gaupe

Etter høring og drøfting i fylkesmannens rådgivende utvalg ble det for 1998 fastsatt ei fellingskvote på 13 dyr (10 dyr + 3 tilleggdyr) med en maksimal hundyrkvote på 5 dyr uavhengig av alder. Den fastsatte forskrift fordelte kvoten regionvis med 7 dyr i *region 1*

Tabell 6. Sauetall (etter søknad om prod.tilskudd) og tapstall i Lesja 1989-1998.

År	Oppgitt Sluppet Totalt	Oppgitt tapt*	Tapsprosent **	Omsøkt tap Jerv	Omsøkt tap til jerv i prosent av sluppet
1989	11341	488	4.6	295	2.6
1990	11919	472	4.1	283	2.4
1991	13656	605	4.7	428	3.1
1992	14466	710	5.2	522	3.6
1993	14732	836	6.0	625	4.2
1994	15701	835	5.8	720	4.6
1995	17253	1236	7.7	1090	5.9
1996	17101	1231	8.5	1133	6.6
1997	17239	1531	10.0	1405	9.2
1998	16895	1449	9.7	1348	8.0

\* Oppgitt tap hos de brukere som søkte erstatning

\*\* Tapsprosent hos de brukere som søkte erstatning

Tabell 7. Utviklingen i erstattet tap som jerveskade i og utenfor kjerneområdet i Oppland 1993-98.

Kommune	1993		1994		1995		1996		1997		1998	
	Innf.	Utf.	Innf.	Utf.	Innf.	Utf.	Innf.	Utf.	Innf.	Utf.	Innf.	Utf.
Dovre	16	-	-	-	102	-	137	-	287	-	358	
Lesja	439	-	545	-	774	-	795	-	1087	-	1026	
Skjåk	-	-	39	-	145	-	148	28	167	70	164	82
Lom	-	3	-	-	35	2	26	8	38	34	25	
Vågå	-	-	-	-	-	-	14	9	3	35		15
N-Fron	-	-	-	-	-	-	-	-	9	-	22	
Sel	24	-	8	-	66	-	81	-	61	-	141	
S-Fron	-	-	-	-	6	-	23	-	62	-	73	
Ringebu	-	-	44	-	225	-	431	-	635	-	522	361*
Øyer	-	-	11	-	-	-	14	-	0	-	0	
<b>Sum</b>	<b>479</b>	<b>3</b>	<b>647</b>	<b>-</b>	<b>1353</b>	<b>2</b>	<b>1669</b>	<b>45</b>	<b>2349</b>	<b>139</b>	<b>2331</b>	<b>458</b>

\* Grensejustering fra og med beitesesongen 1998.

(Lillehammer, Gausdal, Øyer, Ringebu, Sør-Fron, Nord-Fron, Sel, Vågå, Lom, Skjåk, Dovre og Lesja) og 3 dyr i region 2 (Gjøvik, Østre Toten, Vestre Toten, Jevnaker, Lunner, Gran, Søndre Land, Nordre Land, Sør-Aurdal, Nord-Aurdal, Vestre Slidre, Øystre Slidre, Etnedal og Vang.

Den fastsatte kvota på 7 dyr i region 1 ble fylt den 11.02. og fylkesmanen besluttet å overføre ett dyr fra region 2. Dette ble gjort tre ganger, samt at ett tilleggsdyr ble frigitt. I alt 11 dyr ble felt under kvotejakta, alle i region 1 (tabell 8). For seinere år er det grunn til å se nærmere på organisering og utforming av forskriften, både i forhold til de formelle sider ved kvotejakta og i forhold til den praktiske gjennomføringa.

Ut fra konfliktnivået og omfanget av gaupeskader, hadde det vært ønskelig med en jevnere fordeling av felte dyr mellom de to regionene, men resultatet gjenspeiler trolig en forskjell i jakterfaring, organisering og motivasjon mellom jegerne i de to regionene. I tillegg vil selvfølgelig gaupebestanden i de forskjellige regioner ha betydning for antall felte dyr.

Tabell 8. Felte gauper i Oppland i 1998.

Fellingsdato	Region	Kommune	Kjønn	Antatt alder	Vekt i kg	Merknad
06.02	1	Øyer	Hunn	Ad.	18	Antatt ikke reproduserende
07.02	1	Vågå	Hann	Ad.	20	
07.02	1	Gausdal	Hunn	Juv.	13	Ikke reproduserende
08.02	1	Gausdal	Hann	Ad.	22	
09.02	1	Lillehammer	Hann	Ad.	19,5	
10.02	1	Nord-Fron	Hann	Ad.	17	
11.02	1	Dovre	Hann	Ad.	18	
20.02	1	Ringebu	Hunn	Ad.	16	Antatt ikke reproduserende
28.02	1	Nord-Fron	Hunn	Ad.	16,5	Antatt ikke reproduserende
19.03	1	Sel	Hann	Ad.	16	Tatt i bås
28.03	1	Gausdal	Hann	Ad.	16,5	Radiomerket

I starten av jakta ble ei gaupe påskutt 2 ganger i Sel uten påviselig treff. Kommunen ble varslet etter at ettersøket var avsluttet om kvelden og ettersøket fortsatte hele den påfølgende dag. Det ble ikke funnet blod eller andre tegn på at gaupa var skadet og ettersøket ble avblåst.

Videre ble ei gaupe i Nord-Fron påskutt uten påviselig treff på nattetid, men dette dyret ble felt på ettermiddagen den påfølgende dag. Grunnet mistanke om uforsvarlig jakt ble politiet orientert om saken.

**Tabell 9. Kvoter og avskyting av gaupe i Oppland 1995-1998.**

	1995	1996	1997	1998	Totalt	
					Antall	Prosent
Totalkvote	2	5	6	13	26	
Felt voksen hann	1	2	3	7	13	59
Felt voksen hunn			1	3	4	18
Felt årsunge, hann		1	1		2	9
Felt årsunge hunn	1	1		1	3	14
<b>Felt totalt</b>	<b>2</b>	<b>4</b>	<b>5</b>	<b>11</b>	<b>22</b>	<b>100</b>
Kjønnsfordeling, hann/hunn (%)	50/50	75/25	80/20	64/36	68/32	-
Andel årsunger (%)	50	50	20	9	23	-
<b>Kommunevis felling:</b>						
Dovre				1	1	
Vågå	1		1	1	3	
Sel		1	2	1	4	
Nord-Fron	1	3		2	6	
Ringebu				1	1	
Øyer			1	1	2	
Gausdal			1	3	4	
Lillehammer				1	1	
<b>Totalt</b>	<b>2</b>	<b>4</b>	<b>5</b>	<b>11</b>	<b>22</b>	

Det har videre vært mistanke om at et dyr er ulovlig felt i en gaupebås i Nord-Fron som var operativ før kvotejakta ble åpnet og denne saken følges opp av politiet. Fylkesmannen fikk også inn andre meldinger om gauper som skulle være ulovlig felt og disse sakene ble også oversendt politiet.

Av 11 felte dyr var det sju voksne hanndyr, tre voksne hunndyr og en årsunge. Dette gir en kjønnsfordeling på 64 % hanner og 36 % hunner i materialet. Ytterligere data på de felte dyr går fram av **tabell 9**.

#### 4.2.2 Lisensjakt på jerv

##### Lisensjakt 1997/98

Etter fastsetting av egen forskrift for lisensjakt på jerv, vedtok jervenemnda for sør-Norge ei kvote på 12 dyr for 1997/98. Dette vedtaket ble påklaget til DN som omgjorde nemndas vedtak til seks dyr. Jakttida for lisensjakt på jerv er fastsatt til 1.10-15.02, men det ble ikke praktisk mulig å åpne for jakt før i januar 1998. Det ble felt to jerv i løpet av perioden, en i Møre og Romsdal og en i Sør-Trøndelag.

### Lisensjakt 1998/99

Jervenemnda fastsatte ei totalkvote på tolv dyr, inkludert ei reservekvote på fire dyr. Vedtaket ble påklaget og DN, som omgjorde nemndas vedtak til ti dyr, inkludert ei reservekvote på to dyr. Jakta startet 01.10 og kan pågå til 15.02.99.

#### 4.2.3 Skadefellingstillatelser

Skadefellingstillatelser kan gis med hjemmel i *forskrift om forvaltning av bjørn, jerv, ulv og gaupe, fastsatt ved kongelig res. av 9 juli 1993*. Forskriften sier at fellingstillatelse kan gis dersom fredet rovvilt volder betydelig skade. Ved avgjørelsen om felling skal det tas hensyn til størrelse på rovviltbestanden, områdets betydning som beitemark og skadens omfang og utvikling. Felling av skadevolder er siste utvei for å hindre ytterligere skade og forskriften sier at før fellingstillatelse blir gitt, skal det vurderes om det i stedet kan gjennomføres andre forebyggende tiltak for å begrense skaden

Forskriften krever at fellingstillatelsen skal være avgrenset i tid og rom fordi hensikten med skadefelling er å ta ut selektivt det individet som gjør skade. Erfaringsvis er det avgjørende for resultatet at jakta kan settes i gang umiddelbart når kriteriene for skadefelling er oppfylt, mens skadevolderen fortsatt befinner seg i området.

#### Jerv

Fylkesmennene i Sør-Norge disponerte tre betingede fellingstillatelser på jerv i 1998. Etter betydelige skader i Kvia-området i Ringebu, med funn av minst ti skadetilfeller, iverksatte fylkesmannen fellingstillatelse i området, først for perioden 23.07.-28.07 og seinere for perioden 28.07.-10.08. Etter nye kadaverfunn ble fellingstillatelsen på nytt iverksatt for perioden 17.08.-24.08. og 24.08.-31.08. Det ble observert flere forskjellige jerver i det aktuelle området mens fellingsforsøket pågikk og i en periode ble jerven sett hver dag. Den 28.07. ble en jerv observert og påskutt øst for Kvia, men uten at dyret ble felt. Dyret krabbet trolig inn i ura like ved. Det ble observert et dyr som kom ut av ura den 29.07. og ettersøket ble da avblåst. Det ble ikke påskutt eller felt jerv i området i det videre fellingsforsøket.

#### Bjørn

Fylkesmennene i Sør-Norge disponerte to betingede fellingstillatelser på bjørn i 1998. Det ble påvist sporadiske bjørneskader i Sør-Aurdal kommune og i Nes og Gol kommuner i Buskerud gjennom det meste av beitesesongen 1998 og skademønsteret tydet på at det var snakk om samme bjørn. I første halvdel av august var det kjente skadeomfanget kommet opp i minst 20 drepte sau og lam og etter søknad fra Hedalen sankelag iverksatte fylkesmannen skadefellingstillatelse for tidsrommet 07.08.-10.08. Det oppnevnte jaktlaget fikk ikke nødvendig kontakt med bjørnen til å gjennomføre felling.

#### Gaupe

Fylkesmannen har direkte hjemmel for å kunne gi skadefellingstillatelse på gaupe og slik tillatelse ble gitt til Åbjør sausankingslag i Nord-Aurdal den 03.07.98. etter at minst 12 sau og lam var funnet drept av gaupe i et relativt begrenset område. Skadefellingstillatelsen ble gitt for fire dager, men den skadegjørende gaupa ble ikke felt.

### **4.3 Forvaltningsplaner for store rovdyr**

Videreutvikling av forvaltningsplaner for store rovdyr og utvikling av et nærmere samarbeid med berørte kommuner og fylkeskommune er et viktig ledd i oppfølgingen av St meld 35 (1996-97). Strategidokumentet for det sør-norske kjerneområdet for jerv<sup>13</sup> som ble sluttført i 1996, var et bidrag i arbeidet med stortingsmeldingen og utgjør en basis for det videre arbeidet med en forvaltningsplan for jerv i Sør-Norge. Det ble i 1998 nedsatt ei arbeidsgruppe fra de involverte fylkesmennene som skal utarbeide et forslag til en fellesdel i de fylkesvise forvaltningsplanene. Arbeidsgruppa har representanter fra enten landbruksavdeling eller miljøvernnavdeling i de berørte fylkene og fra Oppland er landbruksavdelingen representert. Gruppa har hatt seks møter i 1998.

### **4.4 Fylkesmannens rådgivende utvalg i rovviltforvaltningen**

Fylkesmannens rådgivende utvalg ble opprettet i 1994 og utvidet i 1997 og utvalget har i 1998 bestått av representanter fra Oppland Bondelag, Oppland Bonde- og Småbrukerlag, Oppland Sau- og Geitalslag, fylkesveterinæren for Hedmark og Oppland, Oppland Fylkeskommune, Fylkeslandbruksstyret, Oppland Jeger og Fiskeforbund, Naturvernforbundet i Oppland og Kommunenes Sentralforbund. Fylkesmannens miljøvernnavdeling og fylkesmannens landbruksavdeling møter i utvalget, men har ikke stemmerett.

Utvalget er et viktig forum for informasjonsutveksling og drøfting av aktuelle spørsmål i rovviltforvaltningen, slik som erstatningsoppgjøret, kvotejakt, forebyggende tiltak og arbeidet med forvaltningsplaner. Fra og med 1998 har utvalgets medlemmer beslutningsmyndighet over fordeling av midler til forebyggende tiltak, etter et regelverk fastsatt av DN.

## **5.0 Bestandsregistreringer**

### **5.1 Generelt**

Gjennom Stortingets behandling av St meld 35, ble det vedtatt at arbeidet med bestandsregistreringer skal trappes opp. Dette ble imidlertid ikke fulgt opp gjennom bevilgninger sentralt via statsbudsjettet. Bestandsregistrering av store rovdyr krever store ressurser dersom arbeidet skal holde et nødvendig faglig nivå og innenfor de eksisterende rammer har det ikke vært mulig å følge opp alle arter og områder i ønsket grad.

I tillegg til registrering av tilfeldige meldinger (kadaver, spor, synsobservasjoner og byttedyr), er det i 1998 planlagt systematiske registreringer på jerv og gaupe i Oppland. Meldinger om bjørn og ulv er registrert og delvis fulgt opp med feltundersøkelser i hvert enkelt tilfelle. Som i tidligere år er det valgt å prioritere overvåkingen av jervebestanden innenfor kjerneområdet og utviklingen i gaupebestanden i Gudbrandsdalen og Ottadalen.

### **5.2 Jerv**

#### **5.2.2 Sportellinger**

I regi av fylkesmennene i Hedmark og Oppland ble det iverksatt spring på jerv i Rondane den 21.04.98. I alt ni springruter ble kjørt under tilfredsstillende forhold (to netter etter siste



snøfall) og ca 90 sporkrysninger ble registrert, de fleste fra to døgn gamle til ferske spor. Takseringslinjene var noe endret siden forrige sporing i 1995 og totalt kjørt distanse var lenger enn tidligere. En sammenligning med siste telling i 1995 kan derfor ikke gjøres uten videre.

Det vil alltid være usikkerhet knyttet til tolkingen av resultatene fra slike sporinger, så lenge en ikke nøster opp samtlige spor. Dessuten er bare én sportelling hver vinter i minste laget for å oppnå ønsket sikkerhet i materialet. Den viktigste verdien av en slik sporing er derfor ikke de eksakte bestandsmål, men nivå og utvikling av bestandsforholdene og sporførekosten (sporingdeksen) over tid.

Resultatene fra sporinga ble sammenstilt og drøftet av ei gruppe sammensatt av lokale deltagerne, husdyrnæringa, sporere og fylkesmennene. Med de forbehold av faglig og metodisk art som ligger i bunn, mener gruppa at det undersøkte området i april 1998 hadde en minimumsbestand på **16-24 individer**, samt to registrerte årsunger.

Dataene indikerer en betydelig vekst i aktiviteten av jerv i Rondane i løpet av de siste 3-4 åra. Tallene kan ikke direkte sammenlignes med tallene fra 1995, men det er snakk om en betydelig økning i antall individer, noe som også understøttes av meldingsmaterialet for øvrig og ut fra tallene for påviste og omsøkte skader på sau i området.

På grunn av manglende sporingsforhold ble det ikke gjennomført sportellinger i andre delområder, i eller i tilknytning til kjerneområdet i 1998.

### 5.2.3 Yngleregistreringer

Bestandsutviklingen av jerv er fulgt i en årrekke i Sør-Norge, men med varierende innsats og ressurser til rådighet. Inntil 1996 ble registreringene gjennomført av Norsk institutt for naturforskning (NINA). I tillegg ble det i et samarbeid mellom de respektive fylkesmenn og NINA, i enkelte år gjennomført organiserte sporingsaksjoner for å anslå en minimumsbestand.

Fra og med 1996 ble ansvaret for yngleregistreringene delegert til de respektive fylkesmenn, samtidig som DN påla fylkesmennene å ta i bruk ynglehi-registreringer som metode for å overvåke bestandsutviklingen. Registrering av ynglende tisper kan være et godt grunnlag for å beregne bestandsstørrelse av jerv, men vil også være nyttig i registrering av eventuell etablering av jerv i nye områder. Med hensyn til beregning av bestandsstørrelse er det imidlertid viktig å være klar over de begrensninger som ligger i metodikken. Dette gjelder både faren for underestimering på grunn av manglende geografisk dekning og faren for overestimering dersom feltkontrollen av mulige ynglinger ikke er god nok.

#### **Organisering, gjennomføring og vurderingskriterier**

Fylkesmennene i Sør-Trøndelag, Oppland, Møre og Romsdal og Hedmark har fra vinteren 1996 samarbeidet om feltkontroll av kjente hilokaliteter og søk i potensielle hiområder innenfor det sør-norske kjerneområdet og omkringliggende områder.

Påvisning av yngling eller yngleforsøk hos jerv er et vanskelig arbeid som krever store ressurser. Aktivitet ved kjente hilokaliteter må ofte følges opp flere ganger i løpet av vinteren,

våren og seinere på barmark, før en kan trekke konklusjoner om ynglestatus. I yngleområder er det vanlig at det i løpet av sommeren blir observert flere dyr sammen, noe som kan styrke sikkerheten i konklusjonene. Vanligvis blir det også en konsentrasjon av skader på sau i det området hvor tispå har ynglet, noe som bl a er vist gjennom studier i Snøhetta-området<sup>3</sup>.

Yngleregistreringene deles i to kategorier:

*Dokumentert yngling*: Dokumentasjon av yngling ved feltkontroll, jf standardiserte kriterier<sup>1</sup>, samt syns- og/eller sporobservasjoner som er dokumentert av rovviltpersonell.

*Sannsynlig yngling*: Sannsynlig (mer enn 50 % sannsynlighet, eller sannsynlighetsovervekt) at det har forekommet en yngling i et gitt avgrenset område, vurdert ut fra gode synsobservasjoner, spor og skadeomfang, jf. standardiserte kriterier.

### Resultater for 1998

Den sør-norske jervebestanden forvaltes av 4-5 fylker i fellesskap og må betraktes som en og samme bestand. I det videre vil resultater fra bestandsregistrering på jerv for hele kjerneområdet bli presentert. En oppsummering av de siste fire års yngleregistreringer framgår av **tabell 10**. Fylkesmannen brukte nærmere 80 000 kr på bestandsregistreringer på jerv i 1998. Arbeidet ble i hovedsak utført av fjelloppsynsmenn, rovviltkontakter og andre lokalt engasjerte.

### Snøhetta

Alle kjente hilokaliteter innenfor Oppland sin del av Snøhetta-området (Lesja) ble undersøkt flere ganger i løpet av vinteren, men det ble ikke registrert aktivitet som tilsier yngling eller yngleforsøk. Det ble derimot registrert en sannsynlig yngling rett over grensa til Møre og Romsdal og en sannsynlig yngling i Oppdal.

### Rondane

Det er påvist to sannsynlige ynglinger i Dovre, en i Sel og en sikker yngling i Ringeby. En lokalitet i Dovre og en i Sel er "nye" hilokaliteter, hvor det ikke tidligere er påvist yngling. Begge områdene har imidlertid vært betraktet som potensielle lokaliteter, med behov for nærmere oppfølging.

### Reinheimen

En lokalitet i tilknytning til Finndalen i Lom viste stor aktivitet i april og mai og ble besøkt flere ganger uten at yngling kunne påvises, ut fra de foreliggende kriterier.

**Tabell 10. Minimumstall for antall dokumenterte og sannsynlige ynglinger i kjerneområdet for jerv og omkringliggende områder i perioden 1995-1998.**

Delområde	1995		1996		1997		1998	
	Dok.	Sanns.	Dok.	Sanns.	Dok.	Sanns.	Dok.	Sanns.
Snøhetta		4*	3		1	1		2
Rondane	2	1	1		1	1	1	3
Reinheimen	1			1				1
Jotunheimen								
Trollheimen						1		
Sum	3	5*	4	1	2	3	1	6

\* Dokumentert eller sannsynlig

### **Jotunheimen og Breheimen**

Det ble registrert økende sporaktivitet av jerv i Dummdalen i Lom utover våren 1998 og området ble fulgt opp med tanke på mulig yngling. Nærmere feltundersøkelser viste imidlertid at det var et stort matlager i området i form av forulykket tamrein og sporene viste at flere jerver frekventerte området.

Det ble ikke gjort videre funn som gir grunn til å sannsynliggjøre yngling i Jotunheimen/Breheimen i 1998, men flere områder, både i grensestrøkene mot Luster og nordøst på Sognefjell er interessante med tanke på seinere års oppfølging. Også en totalvurdering av siste års utvikling i meldingsvolum og skadebilde gir grunn til å være oppmerksom på disse områdene med tanke på yngling.

## **5.3 Gaupe**

### **5.3.1 Sportakseringer i 1998**

Det ble heller ikke i 1998 tilfredsstillende forhold for å gjennomføre sportaksering i Gudbrandsdalen og Ottadalen, slik som planlagt. Det ble imidlertid gjennomført sportelling i Etnedal, Sør-Aurdal og Nordre Land den 7.2.98.

### **5.3.2 Registrerte familiegrupper 1998**

Gudbrandsdalen og Ottadalen er det området i fylket som har hatt mest regelmessig forekomst av gaupe de siste 20 år, og ynglinger er påvist jevnlig. Denne regionen er derfor i dag det viktigste leveområdet for gaupe i fylket. Bestanden i Gudbrandsdalen er blitt fulgt gjennom sportellinger i årene 1993-1996, men i 1997 og 1998 har det ikke vært gode nok snøforhold for gjennomføring. Anslått minimumsbestand i Gudbrandsdalen og Ottadalen vinteren 1996 var på 18-24 individer<sup>12</sup>. Fordi det ikke foreligger gode bestandsdata fra de siste to årene er det vanskelig ut fra antall familiegrupper og skadebildet alene å si om bestanden er minkende eller økende. Men det som foreliggende data først og fremst viser er at tyngdepunktet i bestanden flytter seg fra år til år, både i Gudbrandsdalen og i fylket forøvrig. Den høye aktiviteten av gaupe (og tilhørende høyt skadenivå) som var i midtdalen i 1994 og 1995, flyttet seg sørover i 1996 og 1997, for så å avta i 1998. I samme tidsrom har det vært en klar økning i aktivitet og skader i Toten-kommunene og nord i Valdres (**figur 2**).

Det foreligger melding om familiegrupper fra minst åtte kommuner i 1998, men ikke alle disse er undersøkt av kyndig personell. Familiegruppene er meldt slik: Lom (2), Sør-Fron, (Øyer?) Gjøvik, (Østre Toten?), Nordre Land, Sør-Aurdal og Vang.

### Skadebilde

Utviklingen i påviste og erstatta gaupeskader i Oppland har økt hvert år siden 1992, men viser en nedgang fra 1997 til 1998 (**figur 4,7**). Det er særlig kommunene Ringebu, Øyer, Gausdal og Lillehammer som har hatt en nedgang, mens kommunene Østre Toten og Vang har hatt en økning. Skadebildet for 1998 indikerer derfor en fortsettelse på den trenden en har sett de siste to årene, med en forflytning sørover og vestover.

## **5.4 Bjørn og ulv**

Det er ingen fast bestand eller regelmessig forekomst av bjørn og ulv i fylket, og det er derfor vanskelig å gjennomføre systematiske bestandsundersøkelser på disse artene. Tilfeldige

meldinger om spor, sportegn og synsobservasjoner blir imidlertid feltkontrollert der dette er mulig og ønskelig.

### Bjørn

En bjørn oppholdt seg i Vassfaret-traktene det meste av beitesesongen 1998, og mange mente at dette var den såkalte Deisjøbjørnen, som var radiomerket fram til 1996. En radiomerket bjørn oppholdt seg deler av ettersommeren og høsten i Ringsaker kommune, på grensa til Lillehammer og Øyer. Samtidig dukket det opp en annen bjørn (som ikke var radiomerket) i Åstadalen i Øyer i august, hvor den gjorde skade på sau.

I tillegg til 17 kadavermeldinger, foreligger det i alt 16 meldinger om synsobservasjoner, spor, funn av ekskrementer og kløremerker på trær/utgraving av maurtuer. Antall meldinger og kontrollstatus framgår av **tabell 11**.

**Tabell 11. Kontrollerte bjørnemeldinger i 1998.**

Meldt som	Antall	Kontrollstatus				
		Dokumentert	Antatt sikker	Usikker	Feil art	Uoppklart
Husdyrskade	17	10	3	3		1
Synsobservasjon	6		1	4		1
Sporobservasjon	4	3			1	
Ekskrementer	3			1	2	
Kløremerker/ Utgraving	1				1	
<b>Totalt</b>	<b>31*</b>	<b>13</b>	<b>4</b>	<b>8</b>	<b>4</b>	<b>2</b>

\* Av dette 17 kadaverfunn

**Tabell 12. Kontrollerte ulvemeldinger i 1998.**

Meldt som	Antall	Kontrollstatus				
		Dokumentert	Antatt sikker	Usikker	Feil art	Uoppklart
Husdyrskade	19		19*			
Synsobservasjon	5					5
Sporobservasjon	11		2	3	4	2
Ekskrementer	1					1
<b>Totalt</b>	<b>36*</b>	<b>0</b>	<b>21</b>	<b>3</b>	<b>4</b>	<b>8</b>

\* Av dette 19 kadaverfunn

### Ulv

En ulv gjorde skade på sau i Ringebu i august/september 1998 og trolig har dette sammenheng med det revirhevdende ulveparet i Atnadalen eller den etablerte flokken i Stor-Elvdal. Utenom dette har det kommet i alt 15 meldinger om ulv i fylket. Type melding og kontrollstatus framgår av **tabell 12**.

## 6.0 Økonomi og ressurser

Fylkesmannen har i 1998 disponert ca 7.9 millioner kr i forbindelse med rovviltforvaltningen (**tabell 13**). Av dette har størstedelen (ca 6.9 mill) gått til erstatning av skader, mens 600 000 kr har gått til forebyggende tiltak og ca 240 000 kr til drift av kontaktnettet og andre feltaktiviteter. Det er totalt utført ca 144 ukeverk i rovviltforvaltningen i 1998 mot 120

ukeverk i 1997 (**tabell 14.**) Av dette er ca 48 ukeverk utført av de lokale rovviltkontaktene, mens ca 67 ukeverk er utført av fagpersonell ved de to avdelingene. Ledelse (som inkluderer embetsledelsen, miljøverndirektør, landbruksdirektør og seksjonsledere) utgjør ca 18 ukeverk.

**Tabell 13. Disponering av midler i rovviltforvaltningen i 1998.**

Innsatsområde	Ca beløp (kr)
Skadedok./bestandsreg. (drift av kontaktnett)	240 000
Bestandsregistreringer	80 000
Forebyggende tiltak	600 000
Erstatninger	6 939 000
<b>Sum</b>	<b>7 859 000</b>

**Tabell 14. Total arbeidsinnsats i rovviltforvaltningen hos fylkesmannen i 1998 (tall for 1997 i parentes).**

Gruppe	Antall ukeverk
Ledelse	18
Fagpersonell ved miljøvern avdelingen	65
Fagpersonell ved landbruksavdelingen	2
Engasjert feltpersonell	48
Diverse administrasjon*	11
<b>Totalt</b>	<b>144 (120)</b>

\* Oversikten inkluderer ikke arkivarbeid og utsendelser.

## 7.0 Litteratur

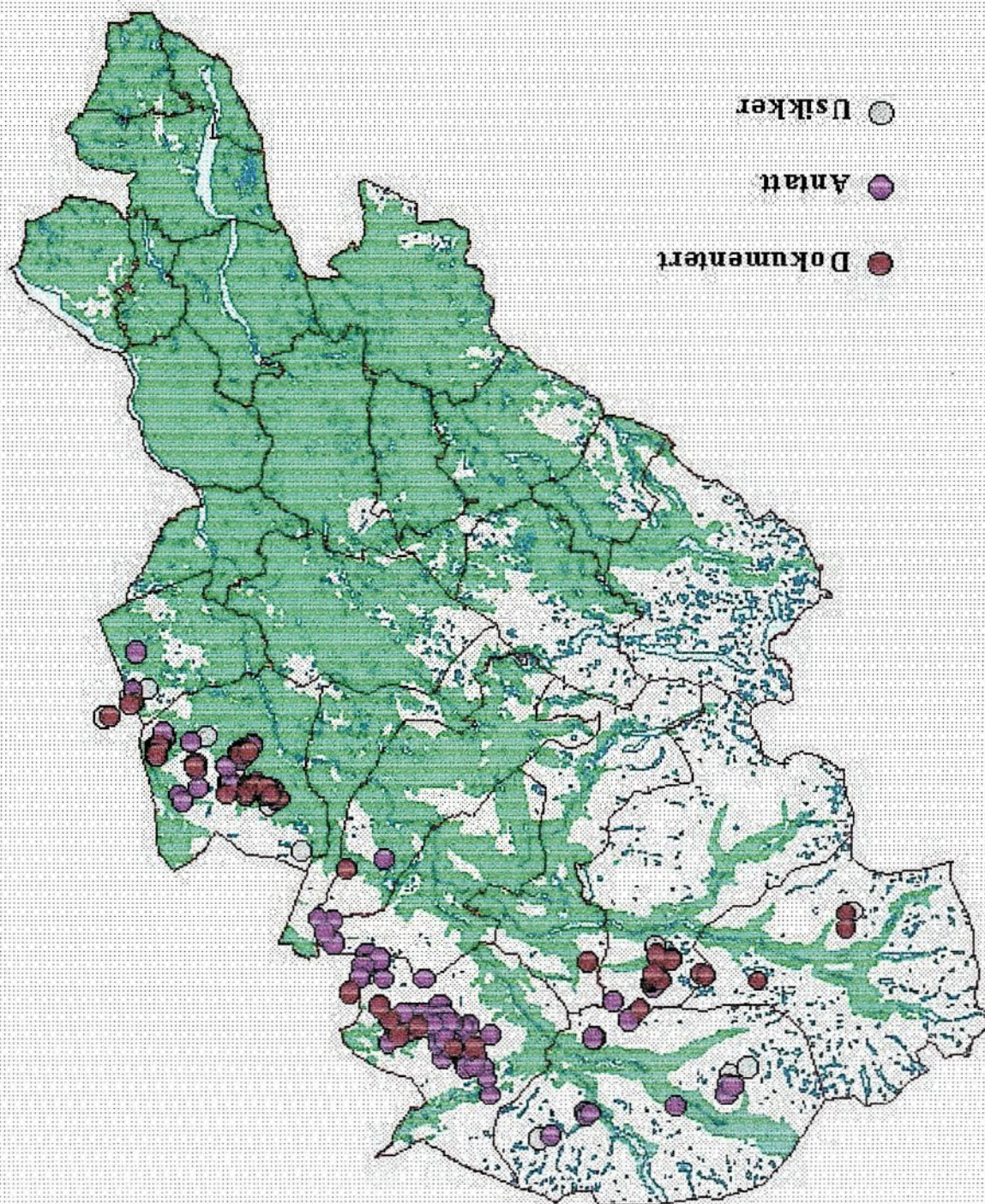
1. Bergstrøm, M.R., m fl 1994. Forslag til samordna bestandsovervåking av bjørn, gaupe, jerv og ulv på Nordkalotten. Nordkalottkomiteens rapportserie 34:1-60.
2. Gravem, A.J. og Nordberg, C. 1996. Kontroll av jervehi på barmark. - Fjelltjenesten i Nordland, upubl.1996.
3. Gudvangen, K. 1995. Jerv (*Gulo gulo*) og tap av sau (*Ovis aries*) i Snøhettaområdet. Hovedoppgave i atferdsøkologi. Upubl. - Universitetet i Trondheim. Zoologisk Institutt 1995.
4. Klæbo H., og Mortensen, A.J. 1998. Forvaltning av fredet rovvilt i Oppland i 1997. - Rapport nr. 3/98, fylkesmannen i Oppland, miljøvernavdelingen 1998.
5. Miljøverndepartementet og Landbruksdepartementet. 1995. Forebyggende tiltak mot rovviltskader i landbruket. - Innstilling fra en arbeidsgruppe nedsatt av Miljøverndepartementet og Landbruksdepartementet, 1995.
6. Miljøverndepartementet. 1997. St meld nr 35 (1996-97). Om rovviltforvaltning.
7. Mortensen A. J. 1993. Dokumenterte rovviltskader på husdyr i Oppland 1992. - Rapport nr. 1/93, fylkesmannen i Oppland, miljøvernavdelingen 1993.
8. Mortensen A. J. 1994. Dokumenterte rovviltskader på husdyr og utbetalte erstatninger for rovviltskade i Oppland 1993. - Rapport nr. 8/94, fylkesmannen i Oppland, miljøvernavdelingen 1994.
9. Mortensen A. J. 1995. Forvaltning av fredet rovvilt i Oppland i 1994. - Rapport nr. 7/95, fylkesmannen i Oppland, miljøvernavdelingen 1995.
10. Mortensen A. J. 1996. Forvaltning av fredet rovvilt i Oppland i 1995. - Rapport nr. 11/96, fylkesmannen i Oppland, miljøvernavdelingen 1996.
11. Mortensen A. J. 1997. Forvaltning av fredet rovvilt i Oppland i 1996. - Rapport nr. 3/97, fylkesmannen i Oppland, miljøvernavdelingen 1997.
12. Mortensen A. J. 1996. Sportaksering på gaupe i midt-Gudbrandsdalen og Ottadalen 1993-1996. - Rapport nr. 13/96, fylkesmannen i Oppland, miljøvernavdelingen 1996.
13. Strategidokument for forvaltning for det sør-norske kjerneområdet for jerv - Grunnlaget for en forvaltningsplan. Fylkesmannen i Oppland 1996.
14. Warren, J.T., Mysterud, I., og Hasvold, S. 1998. Lammedødeligheten i Lesja, Oppland 1997, med forvaltningsrelevante kommentarer. - Biologisk Institutt, Universitetet i Oslo. 1998.

## 8.0 Figurer

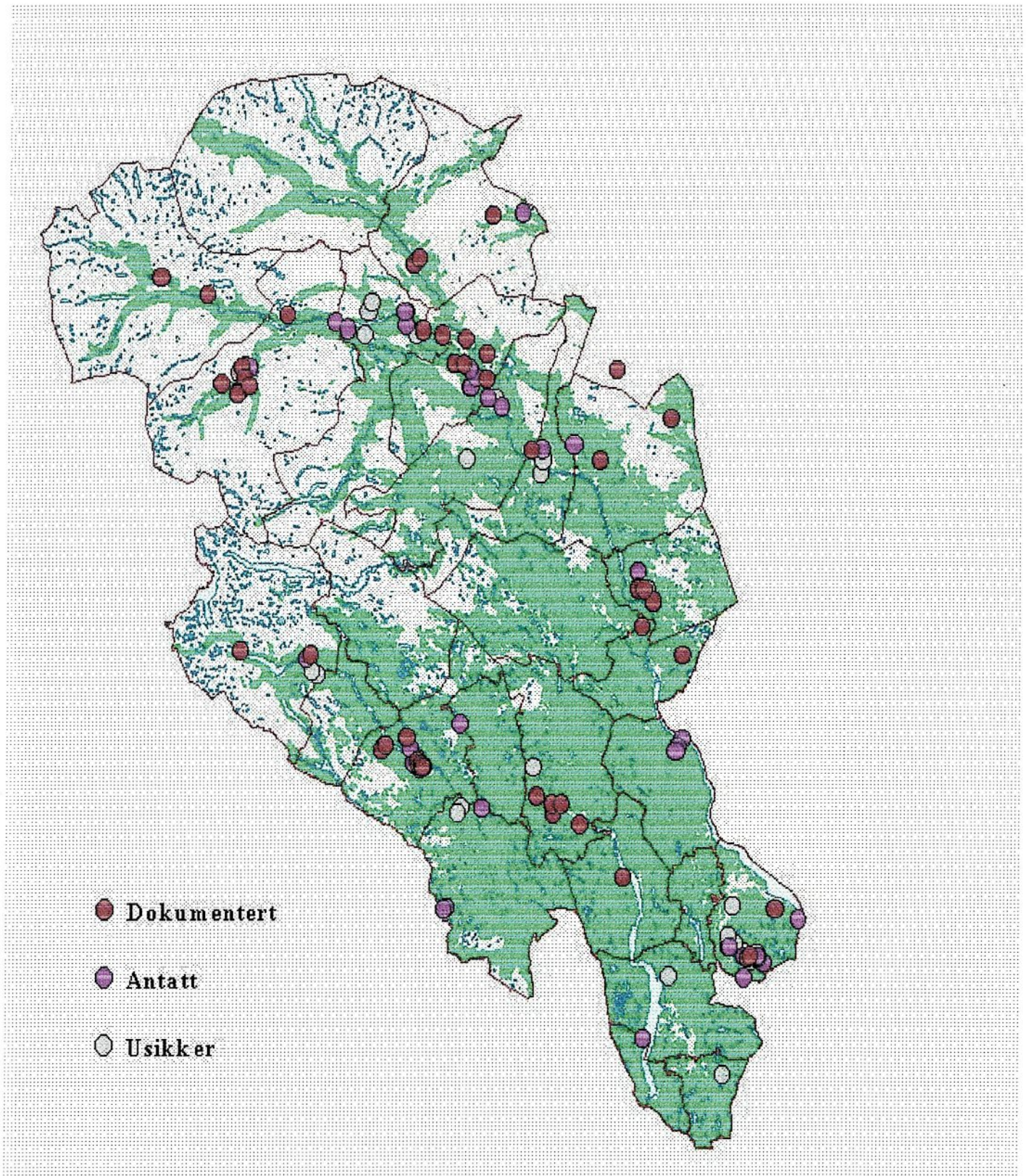
<i>Figur 1. Fordelingen av meldte jerveskader (både feltundersøkte og ikke undersøkte) i Oppland i 1998.</i>	21
<i>Figur 2. Fordelingen av meldte gaupeskader (både feltundersøkte og ikke undersøkte tilfeller) i Oppland 1998.</i>	22
<i>Figur 3. Antall meldte, antall undersøkte og antall dokumenterte tilfeller i perioden 1993-1998.</i>	23
<i>Figur 4. Antall dokumenterte skadetilfeller fordelt på dødsårsak, 1993-1998.</i>	23
<i>Figur 5. Utviklingen i omsøkt tap fordelt på rovviltart i Oppland 1993-98.</i>	24
<i>Figur 6. Fordeling av jerveskader (etter oppgitt dødsdato) gjennom sesongen, 1992-1998.</i>	24
<i>Figur 8. Sau og lam på beite i 1990, 1995 og 1998, kommunevis (etter søknad om produksjonstilskudd).</i>	26
<i>Figur 9. Omsøkt tap i prosent av antall sau og lam på beite i 1998 (tall fra søknad om produksjonstilskudd).</i>	27
<i>Figur 10. Tetthet av sau og lam på beite (kommunevis) i Oppland i 1998 (tall fra søknad om prod. tilskudd).</i>	28



Figur 1. Fordelingen av meldte jerveskader (både feltundersøkte og ikke undersøkte) i Oppland i 1998.

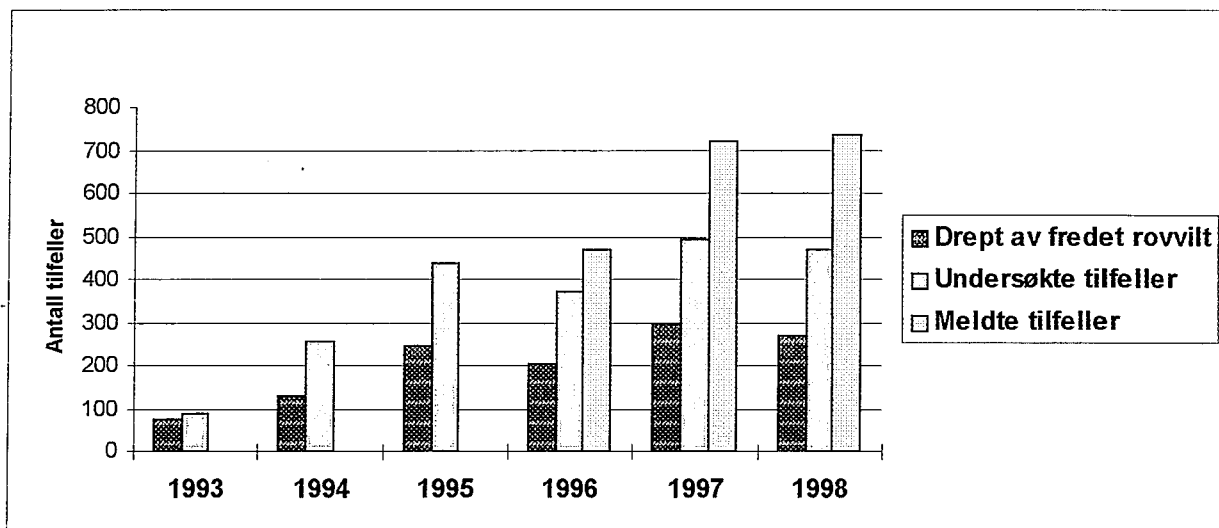




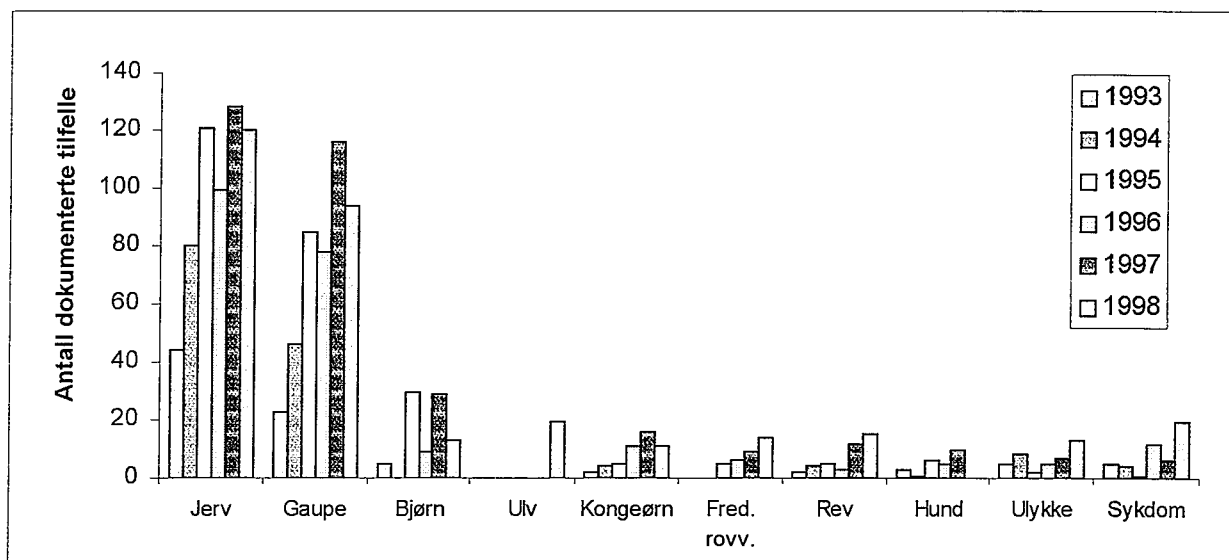


**Figur 2. Fordelingen av meldte gaupeskader (både feltundersøkte og ikke undersøkte tilfeller) i Oppland 1998.**

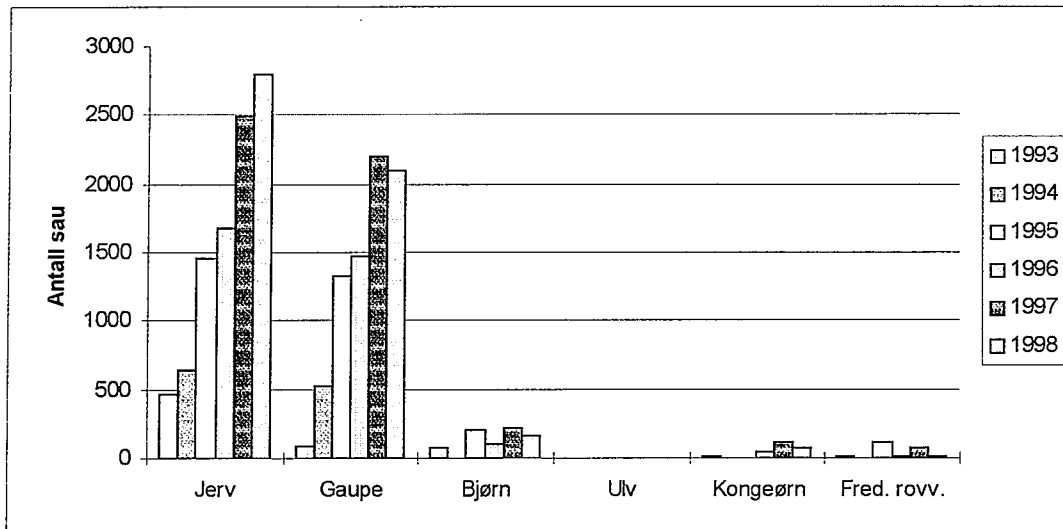




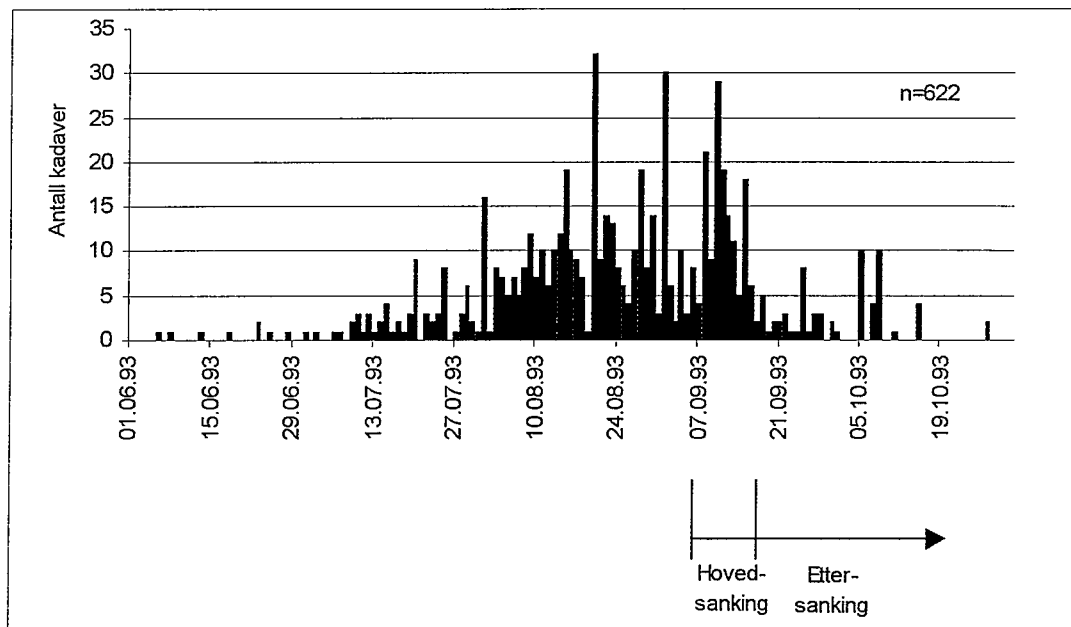
Figur 3. Antall meldte, antall undersøkte og antall dokumenterte tilfeller i perioden 1993-1998.



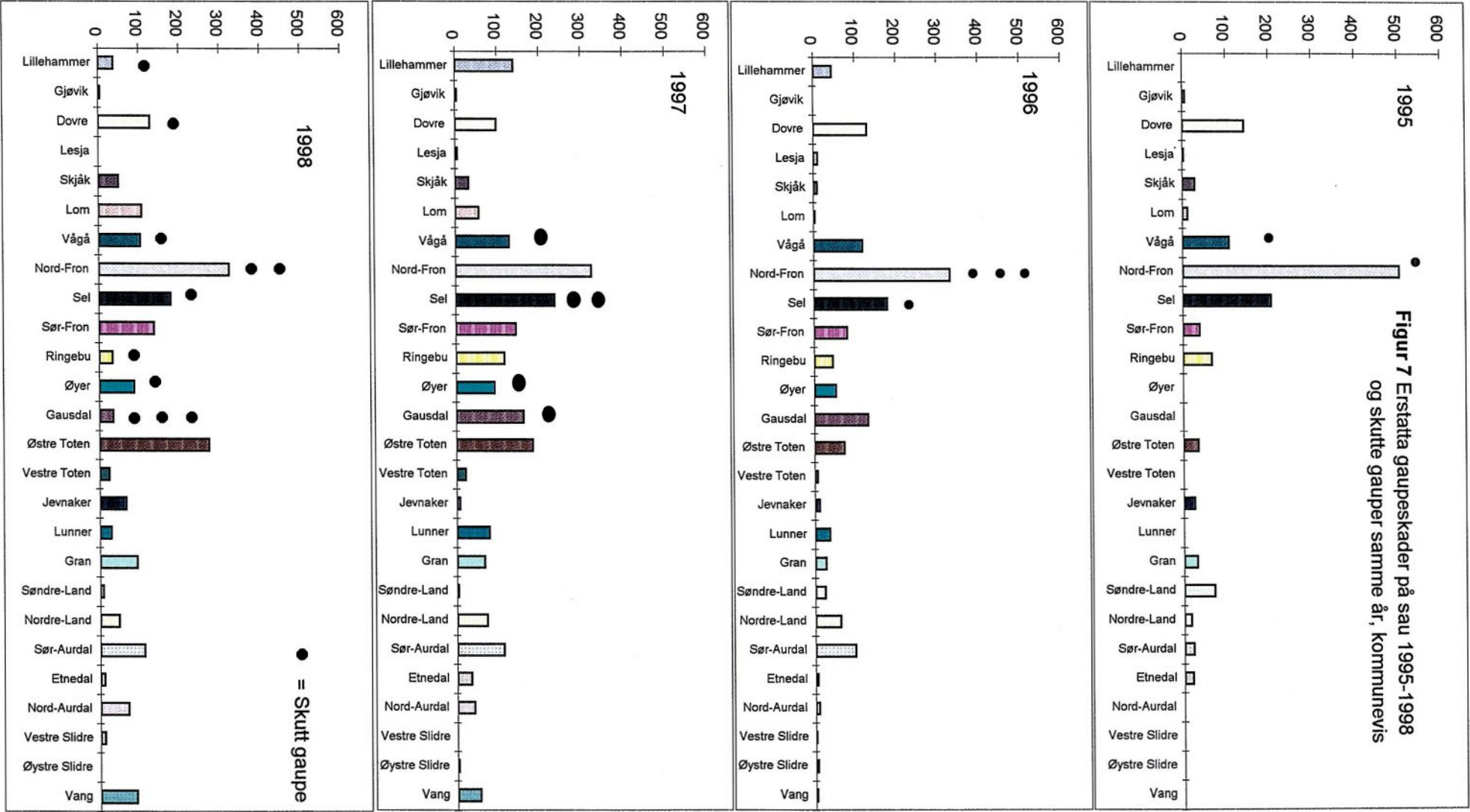
Figur 4. Antall dokumenterte skadetilfeller fordelt på dødsårsak, 1993-1998.

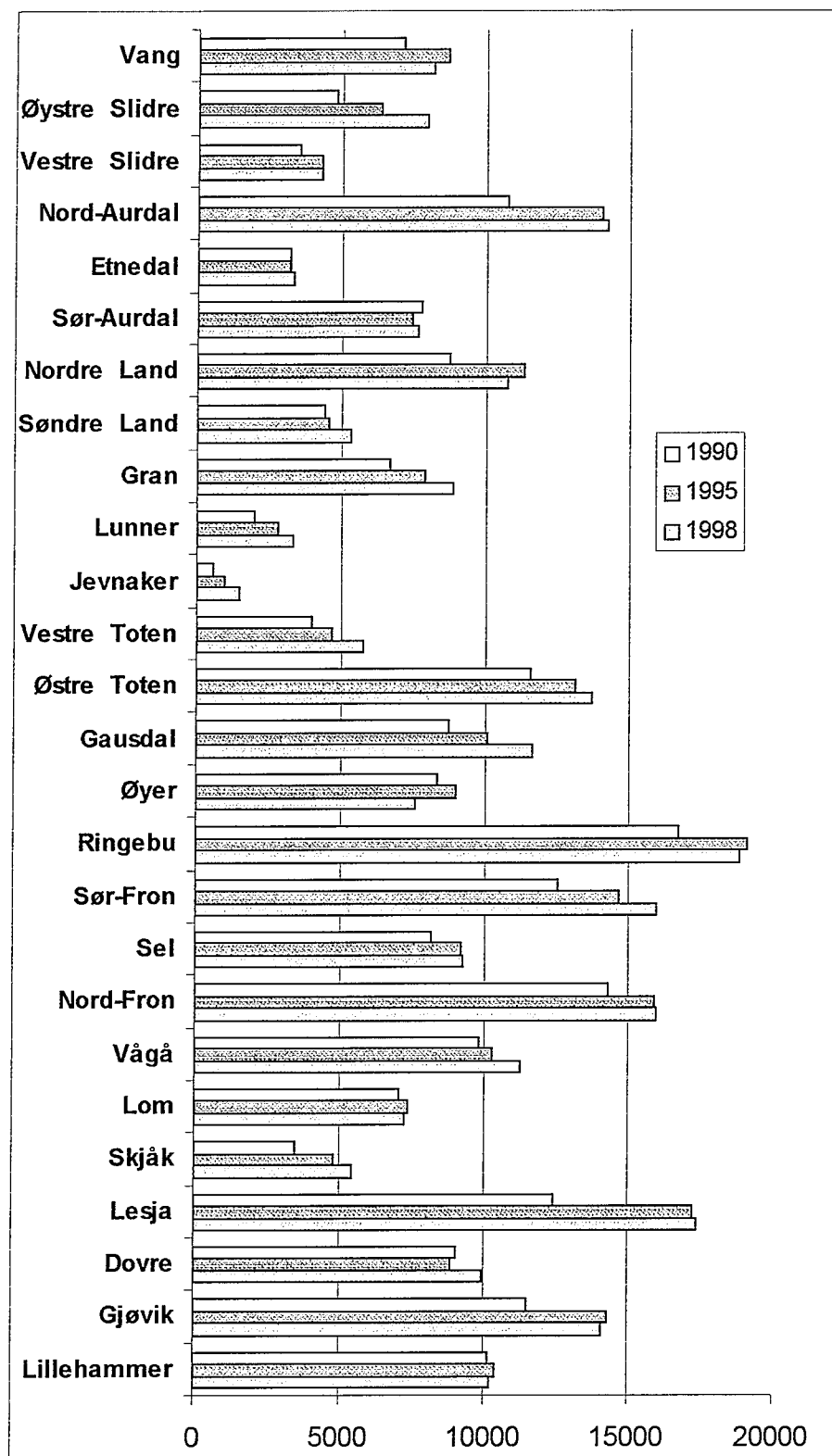


Figur 5. Utviklingen i omsøkt tap fordelt på rovviltart i Oppland 1993-98.



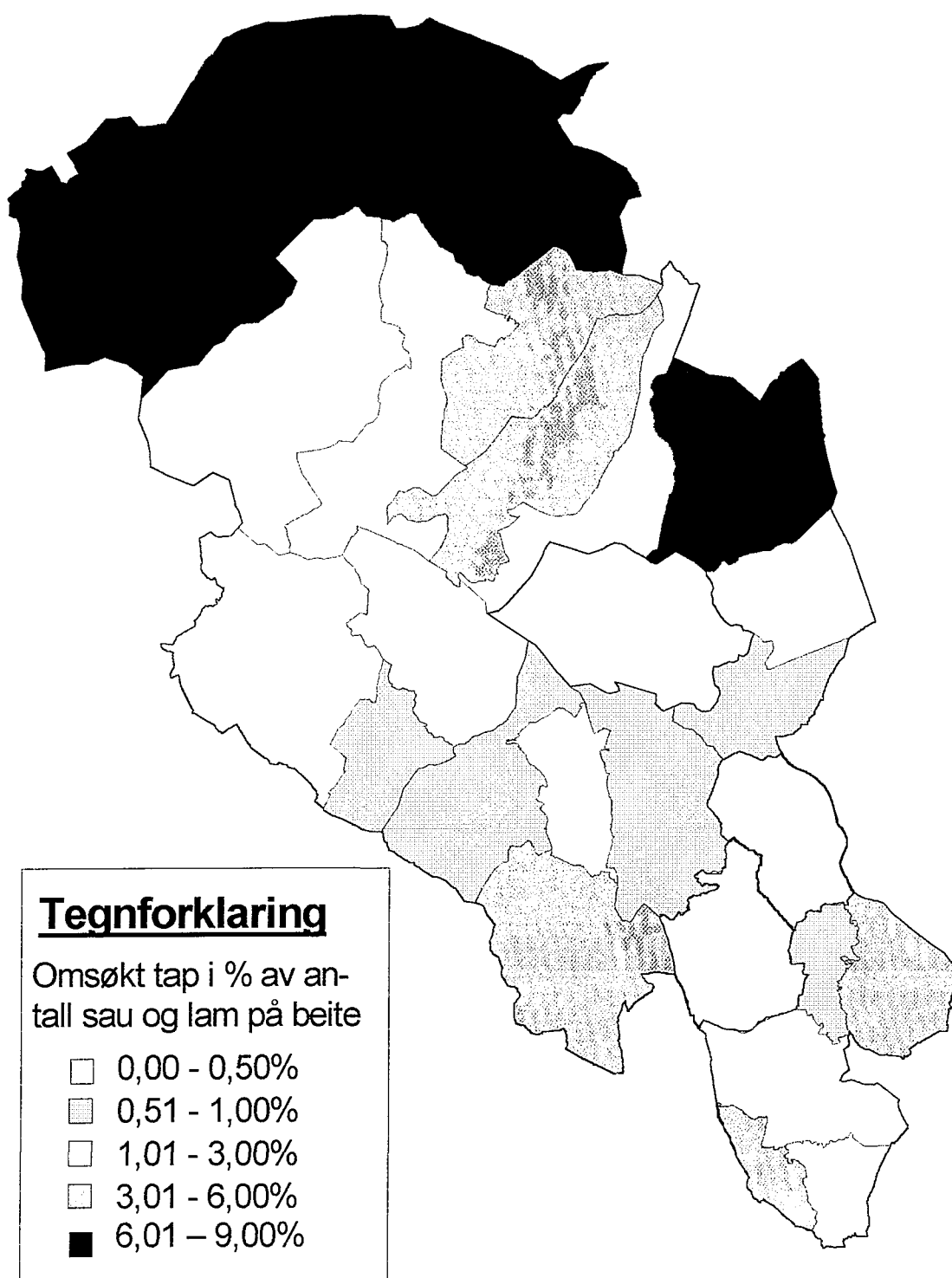
Figur 6. Fordeling av jerveskader (etter oppgitt dødsdato) gjennom sesongen, 1992-1998.



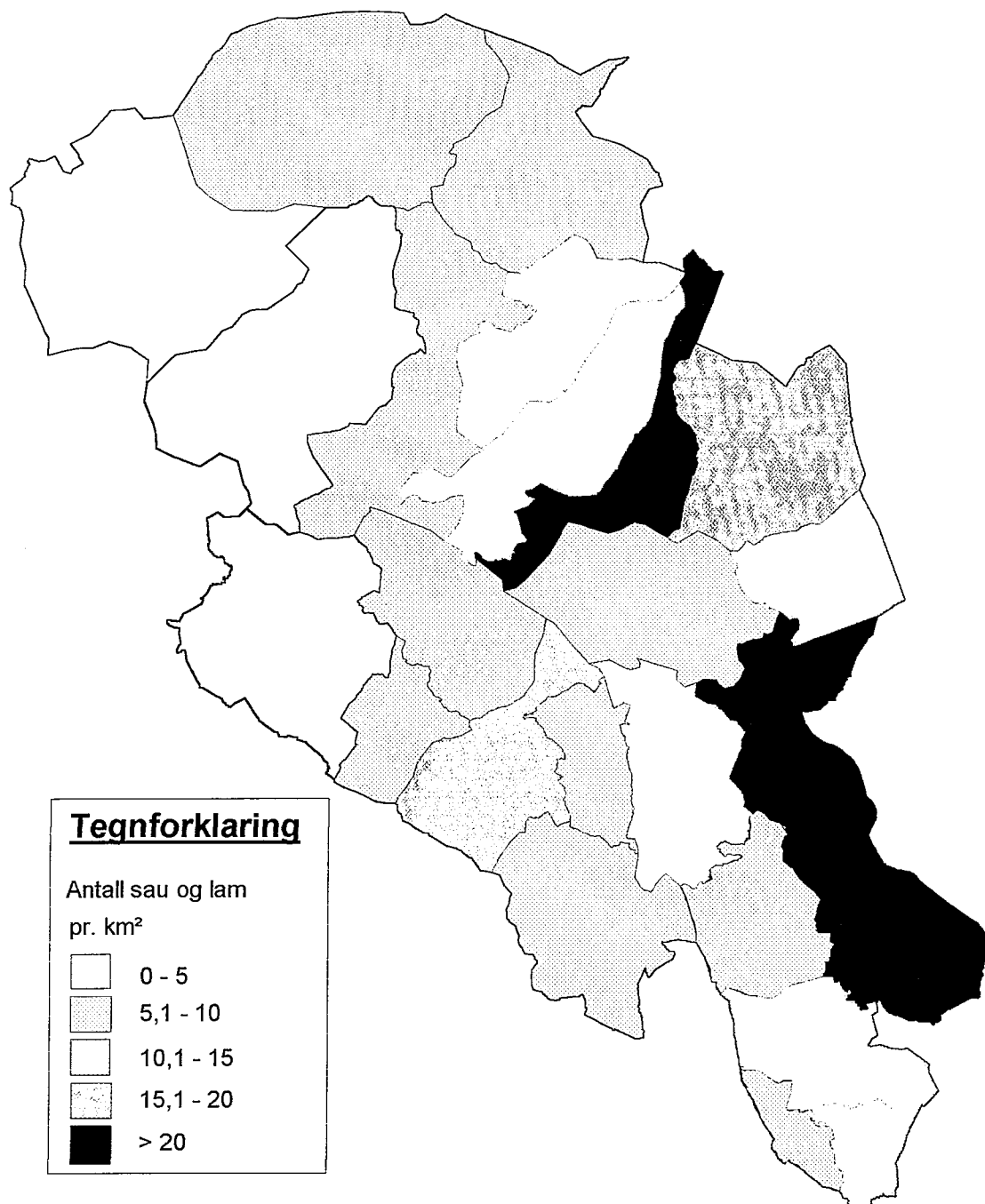


**Figur 8.** Sau og lam på beite i 1990, 1995 og 1998, kommunevis (etter søknad om produksjonstilskudd).

&gt;



Figur 9. Omsøkt tap i prosent av antall sau og lam på beite i 1998 (tall fra søknad om produksjonstilskudd).



Figur 10. Tetthet av sau og lam på beite (kommunevis) i Oppland i 1998 (tall fra søknad om prod. tilskudd).

**Vedlegg 1.**  
**Detaljoversikt over undersøkte kadaver i Oppland 1998**



**Kommunevis oversikt (etter funnsted) over husdyr i Oppland undersøkt med tanke på fredet rovvilt i 1998. D= Dokumentert, A= Antatt, U=Usikker (tilfeller undersøkt av rovviltkontakt/tilsyn)**

	Antall unders. tilfeller	Bjørn			Ulv			Jerv			Gaupe			Kongeørn			Fr. rovvilt			Fredet rovvilt			Rev			Hund			Ulykke			Sykdom			Dødsårsak ukjent					
		D	A	U	D	A	U	D	A	U	D	A	U	D	A	U	D	A	U	D	A	U	D	A	U	D	A	U	D	A	U	D	A	U						
Lillehammer	7										1					1			1	1	0							2	1		1		1							
Gjøvik	7			2								4							0	4	2												1							
Dovre	48						5	11	8	2	3	3		1	1		1	1	15	13	8									1			11							
Lesja	65							30	18	3				1	2		2		31	22	3	2								1			6							
Skjåk	16							4	3		2	1					3		6	4	3					1							2							
Lom	18							3	1	1	7	1	1				1		10	3	2									2			1							
Vågå	16										2	3	5	1	1		1	1	3	4	7												2							
Nord-Fron	17							1	1		1	1	1		1		1		2	4	1	3											7							
Sel	45							19	6	5	5	4			1		1		24	10	6					1							4							
Sør-Fron	29		1								1	2	3	1		1		3	3	3	5	1									4		10							
Ringebu	59		1			19		10	5	1	2	3		1		1		14	28	1	2	3				1	2				4		4							
Øyer	30	1									5	2	5			1		6	3	5	1					1	1	2	4				7							
Gausdal	2														1			0	1	0	1																			
Østre Toten	17										3	5	5					3	5	5							1	1					2							
Vestre Toten	4															1		0	1	0													2							
Jevnaker	2											1						0	1	0																				
Lunner	2																	0	0	1														1						
Gran	6													1	1			1	0	1													4							
Søndre-Land	3										1							1	0	0														2						
Nordre-Land	9										6		1					6	0	1														2						
Sør-Aurdal	20	9	1	1								3	2					9	4	3														4						
Etnedal	4															1		0	1	0														3						
Nord-Aurdal	25										11	6						11	6	0	1			1		1	1			1			3							
Vestre Slidre																		0	0	0																				
Øystre Slidre	4															2		0	2	0			1											1						
Vang	15										4	1	2					4	1	2			2		3		1							2						
<b>Sum</b>	<b>470</b>	<b>10</b>	<b>3</b>	<b>3</b>	<b>0</b>	<b>19</b>	<b>5</b>	<b>78</b>	<b>42</b>	<b>12</b>	<b>54</b>	<b>40</b>	<b>27</b>	<b>6</b>	<b>5</b>	<b>2</b>	<b>2</b>	<b>12</b>	<b>5</b>	<b>150</b>	<b>121</b>	<b>54</b>	<b>2</b>	<b>13</b>	<b>7</b>	<b>0</b>	<b>0</b>	<b>4</b>	<b>2</b>	<b>11</b>	<b>5</b>	<b>2</b>	<b>17</b>	<b>0</b>	<b>82</b>					
<b>Sum D+A</b>		<b>13</b>				<b>19</b>		<b>120</b>			<b>94</b>			<b>11</b>		<b>14</b>		<b>271</b>					<b>15</b>		<b>0</b>		<b>13</b>			<b>19</b>										
								<b>Antall tilfeller med dokumentert eller antatt dødsårsak:</b>								<b>318</b>																						<b>271</b>		
								<b>Antall tilfeller med usikker eller ukjent dødsårsak:</b>								<b>152</b>																								

**Kommunevis oversikt (etter funnsted) over husdyr i Oppland meldt med tanke på fredet rovvilt i 98. D= Dokumentert, A= Antatt, U=Usikker (meldte tilfeller).**

	Antall meldte tilfeller	Bjørn			Ulv			Jerv			Gaupe			Kongeørn			Fr. rovvilt			Fredet rovvilt			Rev			Hund			Ulykke			Sykdom			Dødsårsak ukjent
		D	A	U	D	A	U	D	A	U	D	A	U	D	A	U	D	A	U	D	A	U	D	A	U	D	A	U	D	A	U	D	A	U	
Lillehammer	7										1					1			1	1	0							2	1		1		1		
Gjøvik	7			2								4							0	4	2												1		
Dovre	80						5	11	29	5	3	3		1	1		1	1	15	34	11								1				19		
Lesja	101							30	44	8				1	2		5		31	51	8	3									1		7		
Skjåk	16							4	3		2	1					4		6	4	4						1					1			
Lom	26							3	2	5	8	3	1				1		11	6	6									2		1			
Vågå	30										2	3	7	1	2	1	2	1	3	7	9											11			
Nord-Fron	19							1	1		1	1	3		1		1		2	4	3	3										7			
Sel	52							19	10	7	5	5				1		24	15	8						1						4			
Sør-Fron	35		1							1	2	3	1			1		3	4	3	5	1						1		4		14			
Ringebu	199		4	1		21	1	12	113	5	2	3		1		1	5	16	146	7	2	3		1		1	2		4		17				
Øyer	30	1									5	2	5				1		6	3	5	1					1	1	2	4		7			
Gausdal	2													1				0	1	0	1														
Østre Toten	29										3	10	10					3	10	10							1	1				4			
Vestre Toten	4															1		0	1	0							1					2			
Jevnaker	2										1							0	1	0							1						1		
Lunner	2													1				1	0	1													6		
Gran	8													1	1			1	0	1													2		
Søndre-Land	3										1							1	0	0													2		
Nordre-Land	9										6		1					6	0	1													2		
Sør-Aurdal	25	11	2	2								3	2					11	5	4													5		
Etnedal	5											1				1		0	2	0													3		
Nord-Aurdal	27										13	7						12	7	0	1			1		1	1		1			3			
Vestre Slidre																		0	0	0															
Øystre Slidre	4															2		0	2	0		1											1		
Vang	15										4	1	2					4	1	2		2		3		1							2		
<b>Sum</b>	<b>737</b>	<b>12</b>	<b>7</b>	<b>5</b>	<b>0</b>	<b>21</b>	<b>6</b>	<b>80</b>	<b>203</b>	<b>30</b>	<b>57</b>	<b>50</b>	<b>36</b>	<b>6</b>	<b>7</b>	<b>2</b>	<b>2</b>	<b>21</b>	<b>6</b>	<b>156</b>	<b>309</b>	<b>85</b>	<b>2</b>	<b>14</b>	<b>7</b>	<b>0</b>	<b>1</b>	<b>4</b>	<b>2</b>	<b>11</b>	<b>6</b>	<b>2</b>	<b>17</b>	<b>0</b>	<b>121</b>
<b>Sum D+A</b>		<b>19</b>				<b>21</b>		<b>283</b>			<b>107</b>			<b>13</b>			<b>23</b>		<b>465</b>			<b>16</b>			<b>1</b>		<b>13</b>			<b>19</b>					

## Oversikt over undersøkte kadaver i Oppland i 1998

### Sortert på bostedkommune (poststedskommune), dødsårsak og etternavn

BOSTED	UNDERSØKT		ART	ALDER	DØDSÅRSA	KONKLUSJON	EIEROPPLYSNINGER			SKADESTED			ROVBASE JOURNNR.		
	DATO	AV					FORNAVN	ETTERNAVN	POSTSTED	KARTBLAD	UTM				
HURDAL	30.07.98	Hbj	sau	ungdyr	gaupe	sannsynlig	Bjarne	Jansen	2090	HURDAL	1916 3	32V	PN	069099	980201
RINGSAKER	29.07.98	ikke obd	sau	ukjent	ulykke	sannsynlig	Odd	Svendsen	2380	BRUMUNDDAL	1917 4	32V	NN	934929	980340
STOR-ELVDAL	28.08.98	Obr	sau	ungdyr	annet		Odd	Løvmoe	2490	ATNA	1818 2	32V	NP	844382	980735
STOR-ELVDAL	07.09.98	ikke obd	sau	voksen	freda rov	sannsynlig	Odd	Løvmoe	2490	ATNA	1818 2	32V	NP	847363	980731
STOR-ELVDAL	07.09.98	ikke obd	sau	voksen	freda rov	sannsynlig	Odd	Løvmoe	2490	ATNA	1818 2	32V	NP	849341	980732
STOR-ELVDAL	04.08.98	ikke obd	sau	ungdyr	freda rov	sannsynlig	Odd Arvid	Sollien	2490	ATNA	1818 2	32V	NP	814359	980719
STOR-ELVDAL	04.08.98	Obr	sau	ungdyr	gaupe	dokumentert	Odd Arvid	Sollien	2490	ATNA	1818 2	32V	NP	814359	980717
STOR-ELVDAL	28.08.98	Obr	sau	voksen	jerv	dokumentert	Anders	Landet	2480	KOPPANG	1818 2	32V	NP	745405	980736
STOR-ELVDAL	11.07.98	Obr	sau	ungdyr	jerv	dokumentert	Arne Ivar	Larsson	2490	ATNA	1818 2	32V	NP	773384	980726
STOR-ELVDAL	28.07.98	ikke obd	sau	ungdyr	jerv	dokumentert	Odd Arvid	Sollien	2490	ATNA	1818 2	32V	NP	808365	980725
STOR-ELVDAL	04.08.98	Obr	sau	ungdyr	jerv	sannsynlig	Anders	Landet	2480	KOPPANG	1818 2	32V	NP	822387	980716
STOR-ELVDAL	24.07.98	Gs/bt	sau	ungdyr	sykdom	sannsynlig	Bjørn	Tangen	2490	ATNA	1818 2	32V	NP	833461	980707
STOR-ELVDAL	24.07.98	ikke obd	sau	voksen	ukjent		Bjørn	Tangen	2490	ATNA	1818 2	32V	NP	833456	980705
STOR-ELVDAL	24.07.98	ikke obd	sau	voksen	ukjent		Bjørn	Tangen	2490	ATNA	1818 2	32V	NP	832457	980706
STOR-ELVDAL	24.07.98	Gs/ol	sau	voksen	ulv	sannsynlig	Odd	Løvmo	2490	ATNA	1818 2	32V	NP	853365	980708
STOR-ELVDAL	24.07.98	Gs/ol	sau	ungdyr	ulv	sannsynlig	Odd	Løvmo	2490	ATNA	1818 2	32V	NP	853367	980709
STOR-ELVDAL	30.08.98	Obr	sau	voksen	ulv	sannsynlig	Odd	Løvmoe	2490	ATNA	1818 2	32V	NP	854374	980734
STOR-ELVDAL	20.09.98	Obr	sau	voksen	ulv	sannsynlig	Hans	Løvmoe	2490	ATNA	1818 2	32V	NP	854376	980711
STOR-ELVDAL	24.08.98	Obr	sau	voksen	ulv	sannsynlig	Anders	Landet	2480	KOPPANG	1818 2	32V	NP	828389	980737
STOR-ELVDAL	20.09.98	Obr	sau	ungdyr	ulv	sannsynlig	Anders	Landet	2480	KOPPANG	1818 2	32V	NP	813392	980710
STOR-ELVDAL	13.08.98	Obr	sau	ungdyr	ulv	sannsynlig	Anders	Landet	2480	KOPPANG	1818 2	32V	NP	804391	980713
STOR-ELVDAL	09.08.98	Obr	sau	ungdyr	ulv	sannsynlig	Anders	Landet	2480	KOPPANG	1818 2	32V	NP	804402	980715
STOR-ELVDAL	09.09.98	Obr	sau	ungdyr	ulv	sannsynlig	Anders	Landet	2480	KOPPANG	1818 2	32V	NP	816398	980733
STOR-ELVDAL	13.08.98	Obr	sau	ungdyr	ulv	sannsynlig	Astrid	Larsson	2480	KOPPANG	1818 2	32V	NP	797397	980739
STOR-ELVDAL	19.09.98	ikke obd	sau	voksen	ulv	sannsynlig	Odd Arvid	Sollien	2490	ATNA	1818 2	32V	NP	827362	980712
STOR-ELVDAL	09.08.98	Obr	sau	ungdyr	ulv	sannsynlig	Odd Arvid	Sollien	2490	ATNA	1818 2	32V	NP	815391	980714
STOR-ELVDAL	04.08.98	Obr	sau	voksen	ulv	sannsynlig	Odd Arvid	Sollien	2490	ATNA	1818 2	32V	NP	811359	980718
STOR-ELVDAL	04.08.98	Obr	sau	ungdyr	ulv	sannsynlig	Odd Arvid	Sollien	2490	ATNA	1818 2	32V	NP	809361	980720
STOR-ELVDAL	04.08.98	Obr	sau	ungdyr	ulv	sannsynlig	Odd Arvid	Sollien	2490	ATNA	1818 2	32V	NP	809362	980721
STOR-ELVDAL	04.08.98	Obr	sau	voksen	ulv	sannsynlig	Odd Arvid	Sollien	2490	ATNA	1818 2	32V	NP	805366	980722
STOR-ELVDAL	04.08.98	Obr	sau	ungdyr	ulv	sannsynlig	Odd Arvid	Sollien	2490	ATNA	1818 2	32V	NP	807367	980723
STOR-ELVDAL	04.08.98	Obr	sau	voksen	ulv	sannsynlig	Odd Arvid	Sollien	2490	ATNA	1818 2	32V	NP	807367	980724
STOR-ELVDAL	09.08.98	Hy (eier Også rø)	sau	voksen	ulv	sannsynlig	Bjørn	Tangen	2490	ATNA	1818 2	32V	NP	807449	980727
FOLLDAL	22.06.98	ikke obd	sau	ungdyr	annet		Alf Jim	Høyslåen	2580	FOLLDAL	1519 2	32V	NP	453812	980704
FOLLDAL	26.09.98	Eso	sau	voksen	gaupe	dokumentert	Per M	Fallet	2580	FOLLDAL	1519 3	32V	NP	338833	980535
FOLLDAL	30.09.98	Gs	sau	ungdyr	jerv	dokumentert	Håkon	Furuhovde	2584	DALHOLEN	1519 4	32V	NQ	367037	980701
FOLLDAL	13.08.98	Amy	sau	voksen	jerv	sannsynlig	Per Marius	Fallet	2580	FOLLDAL	1519 3	32V	NP	319818	980240

## Oversikt over undersøkte kadaver i Oppland i 1998

### Sortert på bostedkommune (poststedskommune), dødsårsak og etternavn

BOSTED	UNDERSØKT				DØDSÅRSA	KONKLUSJON	EIEROPPLYSNINGER			SKADESTED			ROVBASE JOURNNR.	
	DATO	AV	ART	ALDER			FORNAVN	ETTERNAVN	POSTSTED	KARTBLAD	UTM			
FOLLDAL	13.08.98	Amy	sau	voksen	jerv	usikker	Per Marius	Fallet	2580	FOLLDAL	1519 3	32V NP	314817	980239
FOLLDAL	19.08.98	ikke obd	sau	voksen	ukjent		Egil	Eide	2584	DALHOLEN	1519 3	32V NP	313897	980702
FOLLDAL	17.07.98	Gs	sau	voksen	Ulv	usikker	Per Marius	Fallet	2580	FOLLDAL	1519 3	32V NP	326820	980703
FOLLDAL	26.10.98	Gs/pmf	sau	voksen	ulv	usikker	Per Marius	Fallet	2580	FOLLDAL	1519 3	32V NP	350840	980699
FOLLDAL	26.10.98	Gs/pmf	sau	voksen	ulv	usikker	Per Marius	Fallet	2580	FOLLDAL	1519 3	32V NP	350845	980700
FOLLDAL	26.10.98	Gs/pmf	sau	voksen	ulv	usikker	Per Marius	Fallet	2580	FOLLDAL	1519 3	32V NP	323820	980728
FOLLDAL	26.10.98	Gs/pmf	sau	voksen	ulv	usikker	Per Marius	Fallet	2580	FOLLDAL	1519 3	32V NP	350840	980729
LILLEHAMMER	07.08.98	Efo	sau	voksen	freda rov	sannsynlig	Arne	Holtklampen	2600	LILLEHAMMER	1817 2	32V NN	833761	980215
LILLEHAMMER	29.06.98	Efo / Osg	sau	ungdyr	gaupe	dokumentert	Magne	Gutsveen	2638	FÅBERG	1817 2	32V NN	741878	980083
LILLEHAMMER	15.07.98	Ajm	sau	ungdyr	sykdom	sannsynlig	Arne	Bredesen	2600	LILLEHAMMER	1817 2	32V NN	868834	980125
LILLEHAMMER	28.06.98	Efo / Osg	sau	ungdyr	ukjent		Ukjent	Lillehammer	2600	LILLEHAMMER	1817 2	32V NN	740877	980080
LILLEHAMMER	02.06.98	Efo	sau	voksen	ulykke	sannsynlig	Kjetil	Korsrud	2638	FÅBERG	1817 3	32V NN	722843	980020
LILLEHAMMER	02.07.98	Osg	sau	ungdyr	ulykke	usikker	Arne	Bredesen	2600	LILLEHAMMER	1817 2	32V NN	872834	980109
GJØVIK	26.07.98	Lwe	sau	voksen	bjørn	usikker	Jan Tore	Lyshaugen	2829	ØVRE SNERTINGDAL	1817 3	32V NN	675655	980194
GJØVIK	17.07.98	Ono	sau	ungdyr	bjørn	usikker	Ole Ingvald	Markeng	2826	SNERTINGDAL	1816 1	32V NN	800540	980193
GJØVIK	14.07.98	Ono	sau	ungdyr	gaupe	sannsynlig	Kristoffer	Bergum	2820	BIRI	1816 1	32V NN	850620	980159
GJØVIK	23.09.98	Ono	sau	voksen	gaupe	sannsynlig	Rolf	Bjørge	2823	BIRISTRAND		32V NN		980741
GJØVIK	07.10.98	Ono	sau	ungdyr	gaupe	sannsynlig	Hans Ola	Hov	2820	BIRI	1816 6	32V NN	837602	980742
GJØVIK			sau	ungdyr	gaupe	sannsynlig	Hans Ola	Hov	2820	BIRI	1816 1	32V NN	832590	980743
GJØVIK	16.08.98	Ono	sau	ukjent	ukjent		Roy	Nybakke	2826	SNERTINGDAL	1816 4	32V NN	474695	980352
DOVRE	02.06.98	Tbe	sau	voksen	annet	usikker	Hans Olav	Arnekleiv	2662	DOVRE	1419 2	32V NP	101780	980021
DOVRE	31.08.98	Amy	sau	voksen	freda rov	sannsynlig	Trygve	Hovde	2662	DOVRE	1519 3	32V NP	302803	980378
DOVRE	21.07.98	Eru	sau	ungdyr	freda rov	usikker	Tor P.	Ulheim	2663	DOVRESKOGEN	1718 4	32V NP	289725	980171
DOVRE	28.09.98	Amy	sau	ungdyr	gaupe	dokumentert	Ole Jacob	Ekre	2662	DOVRE	1718 4	32V NP	142733	980596
DOVRE	16.09.98	Amy	sau	ungdyr	gaupe	dokumentert	Ole Jakob	Rudi	2662	DOVRE	1718 4	32V NP	127717	980500
DOVRE	30.09.98	Amy	sau	ungdyr	gaupe	sannsynlig	Ole Jacob	Ekre	2662	DOVRE	1718 4	32V NP	142733	980595
DOVRE	29.07.98	Amy	geit	voksen	gaupe	sannsynlig	John	Kroken	2662	DOVRE	1519 2	32V NP	420838	980197
DOVRE	30.07.98	Amy	geit	ukjent	gaupe	sannsynlig	John	Kroken	2662	DOVRE	1519 2	32V NP	420838	980200
DOVRE	14.07.98	Aro	sau	ungdyr	jerv	dokumentert	Erland	Løkken	2660	DOMBÅS	1419 2	32V NP	111919	980273
DOVRE	19.08.98	Rsø	sau	ungdyr	jerv	dokumentert	Erland	Løkken	2660	DOMBÅS	1519 3	32V NP	116929	980300
DOVRE	14.08.98	Amy	sau	ungdyr	jerv	dokumentert	Laurits	Sønstebø	2660	DOMBÅS	1519 3	32V NP	221873	980248
DOVRE	14.08.98	Amy	sau	ungdyr	jerv	dokumentert	Laurits	Sønstebø	2660	DOMBÅS	1519 3	32V NP	199868	980249
DOVRE	12.08.98	Eso	sau	ungdyr	jerv	dokumentert	Laurits	Sønstebø	2660	DOMBÅS	1519 3	32V NP	221872	980281
DOVRE	17.07.98	Afo	sau	ungdyr	jerv	dokumentert	Leif Arne	Storrustløkk	2663	DOVRESKOGEN	1718 4	32V NP	304727	980168
DOVRE	01.10.98	Amy	sau	voksen	jerv	dokumentert	Lars	Svendsgard	2662	DOVRE	1519 3	32V NP	243793	980597
DOVRE	24.08.98	Eso	sau	ungdyr	jerv	dokumentert	Tor P.	Ulheim	2663	DOVRESKOGEN	1718 4	32V NP	220700	980317
DOVRE	24.08.98	Eso	sau	ukjent	jerv	dokumentert	Tor P.	Ulheim	2663	DOVRESKOGEN	1718 4	32V NP	218695	980318

## Oversikt over undersøkte kadaver i Oppland i 1998

### Sortert på bostedkommune (poststedskommune), dødsårsak og etternavn

BOSTED	UNDERSØKT						EIEROPPLYSNINGER				SKADESTED			ROVBASE JOURNNR.	
	DATO	AV	ART	ALDER	DØDSÅRSA	KONKLUSJON	FORNAVN	ETTERNAVN	POSTSTED	KARTBLAD	UTM				
DOVRE	24.08.98	Eso	sau	ungdyr	jerv	dokumentert	Tor P.	Ulheim	2663	DOVRESKOGEN	1718 4	32V	NP	215682	980319
DOVRE	13.08.98	Amy	sau	ungdyr	jerv	sannsynlig	Egil	Bjørnsgård	2662	DOVRE	1519 3	32V	NP	303826	980237
DOVRE	08.07.98	Eso	sau	voksen	jerv	sannsynlig	Ukjent	Dovre	2660	DOMBÅS	1519 3	32V	NP	238791	980122
DOVRE	16.08.98	Amy	sau	voksen	jerv	sannsynlig	Gunnar	Holum	2662	DOVRE	1519 3	32V	NP	193802	980257
DOVRE	19.08.98	Rsø	sau	ungdyr	jerv	sannsynlig	Erland	Løkken	2660	DOMBÅS	1519 3	32V	NP	116931	980301
DOVRE	15.09.98	ikke obd	sau	ungdyr	jerv	sannsynlig	Martin	Leren	2663	DOVRESKOGEN	1718 4	32V	NP	202670	980450
DOVRE	07.07.98	Amy	sau	voksen	jerv	sannsynlig	Jan	Sætrom	2663	DOVRESKOGEN	1519 3	32V	NP	289785	980120
DOVRE	16.08.98	ikke obd	sau	ungdyr	jerv	sannsynlig	Laurits	Sønstebø	2660	DOMBÅS	1519 3	32V	NP	199873	980253
DOVRE	16.08.98	ikke obd	sau	ungdyr	jerv	sannsynlig	Laurits	Sønstebø	2660	DOMBÅS	1519 3	32V	NP	200869	980255
DOVRE	16.08.98	ikke obd	sau	ungdyr	jerv	sannsynlig	Laurits	Sønstebø	2660	DOMBÅS	1519 3	32V	NP	198867	980256
DOVRE	17.08.98	ikke obd	sau	ungdyr	jerv	sannsynlig	Laurits	Sønstebø	2660	DOMBÅS	1519 3	32V	NP	185857	980264
DOVRE	17.08.98	ikke obd	sau	ungdyr	jerv	sannsynlig	Laurits	Sønstebø	2660	DOMBÅS	1519 3	32V	NP	193863	980265
DOVRE	17.08.98	ikke obd	sau	ungdyr	jerv	sannsynlig	Laurits	Sønstebø	2660	DOMBÅS	1519 3	32V	NP	196863	980266
DOVRE	17.08.98	ikke obd	sau	ungdyr	jerv	sannsynlig	Laurits	Sønstebø	2660	DOMBÅS	1519 3	32V	NP	200865	980267
DOVRE	19.08.98	ikke obd	sau	ungdyr	jerv	sannsynlig	Laurits	Sønstebø	2660	DOMBÅS	1519 3	32V	NP	173861	980269
DOVRE	17.07.98	Afo	sau	ungdyr	jerv	sannsynlig	Leif Arne	Storrustløkk	2663	DOVRESKOGEN	1718 4	32V	NP	302728	980169
DOVRE	15.09.98	ikke obd	sau	ungdyr	jerv	sannsynlig	Leif Arne	Storrustløkk	2663	DOVRESKOGEN	1718 4	32V	NP	275664	980462
DOVRE	28.09.98	Amy	sau	voksen	jerv	sannsynlig	Lars	Svendsgard	2662	DOVRE	1519 3	32V	NP	250790	980594
DOVRE	24.08.98	ikke obd	sau	ungdyr	jerv	sannsynlig	Steinar	Ulheim	2663	DOVRESKOGEN	1718 4	32V	NP	208688	980320
DOVRE	24.08.98	ikke obd	sau	ungdyr	jerv	sannsynlig	Steinar	Ulheim	2663	DOVRESKOGEN	1718 4				980321
DOVRE	25.08.98	ikke obd	sau	ungdyr	jerv	sannsynlig	Steinar	Ulheim	2663	DOVRESKOGEN	1718 4	32V	NP	215702	980322
DOVRE	01.09.98	ikke obd	sau	ungdyr	jerv	sannsynlig	Steinar	Ulheim	2663	DOVRESKOGEN	1718 4	32V	NP	196673	980381
DOVRE	01.09.98	ikke obd	sau	ukjent	jerv	sannsynlig	Tor P.	Ulheim	2663	DOVRESKOGEN	1718 4	32V	NP	228702	980385
DOVRE	07.09.98	ikke obd	sau	ungdyr	jerv	sannsynlig	Steinar	Ulheim	2663	DOVRESKOGEN	1718 4	32V	NP	228698	980405
DOVRE	14.09.98	ikke obd	sau	ungdyr	jerv	sannsynlig	Tor P.	Ulheim	2663	DOVRESKOGEN	1718 4	32V	NP	277722	980444
DOVRE	14.09.98	ikke obd	sau	voksen	jerv	sannsynlig	Tor P.	Ulheim	2663	DOVRESKOGEN					980446
DOVRE	11.09.98	ikke obd	sau	ungdyr	jerv	sannsynlig	Tor P.	Ulheim	2663	DOVRESKOGEN	1718 4	32V	NP	280718	980449
DOVRE	14.09.98	ikke obd	sau	ungdyr	jerv	sannsynlig	Tor P.	Ulheim	2663	DOVRESKOGEN	1718 4	32V	NP	285713	980451
DOVRE	01.10.98	ikke obd	sau	ungdyr	jerv	sannsynlig	Steinar	Ulheim	2663	DOVRESKOGEN	1718 4	32V	NP	246728	980604
DOVRE	17.08.98	Amy	sau	voksen	jerv	usikker	Trygve	Hovde	2662	DOVRE	1519 3	32V	NP	183768	980263
DOVRE	21.07.98	ikke obd	sau	ungdyr	jerv	usikker	Erland	Løkken	2660	DOMBÅS	1519 3	32V	NP	143982	980162
DOVRE		ikke obd	sau	ungdyr	jerv	usikker	Per	Thoresen	2660	DOMBÅS	1419 2	32V	NP	081894	980134
DOVRE	07.09.98	ikke obd	sau	ungdyr	jerv	usikker	Steinar	Ulheim	2663	DOVRESKOGEN	1718 4	32V	NP	252707	980404
DOVRE	14.07.98	Rsø	sau	ungdyr	kongeør	dokumentert	Per	Thoresen	2660	DOMBÅS	1419 2	32V	NP	077893	980272
DOVRE	22.06.98	Mbå	sau	ungdyr	kongeør	sannsynlig	Harald	Rudiløkken	2662	DOVRE	1718 4	32V	NP	116671	980114
DOVRE	24.07.98	Amy	sau	voksen	ukjent		Egil	Bjørnsgård	2662	DOVRE	1519 3	32V	NP	308833	980176
DOVRE	13.08.98	Amy	sau	ukjent	ukjent		Egil	Bjørnsgård	2662	DOVRE	1519 3	32V	NP	300825	980238

## Oversikt over undersøkte kadaver i Oppland i 1998

### Sortert på bostedkommune (poststedskommune), dødsårsak og etternavn

BOSTED	UNDERSØKT		ART	ALDER	DØDSÅRSA	KONKLUSJON	EIEROPPLYSNINGER			SKADESTED			ROVBASE JOURNNR.		
	DATO	AV					FORNAVN	ETTERNAVN	POSTSTED	KARTBLAD	UTM				
DOVRE	22.06.98	Eso	sau	ungdyr	ukjent		Rolf	Brennhauge	2660	DOMBÅS	1419 2	32V	NP	072780	980115
DOVRE	26.06.98	Eso	sau	ukjent	ukjent		Ukjent	Dovre	2660	DOMBÅS	1419 2	32V	NP	087823	980074
DOVRE	17.07.98	Afo	sau	ungdyr	ukjent		Ukjent	Dovre	2660	DOMBÅS	1718 4	32V	NP	310692	980167
DOVRE	11.09.98	Amy	sau	ungdyr	ukjent		Ole Jacob	Ekre	2662	DOVRE	1718 4	32V	NP	140733	980448
DOVRE	13.07.98	ikke obd	sau	ungdyr	ukjent		Erland	Løkken	2660	DOMBÅS	1419 2	32V	NP	097918	980132
DOVRE	08.08.98	Amy	sau	ungdyr	ukjent		Tordis	Rognstad	2662	DOVRE	1718 4	32V	NP	175705	980229
DOVRE	05.08.98	ikke obd	sau	voksen	ukjent		Laurits	Sønstebø	2660	DOMBÅS	1519 3	32V	NP	226867	980212
DOVRE	16.08.98	ikke obd	sau	ukjent	ukjent		Laurits	Sønstebø	2660	DOMBÅS	1519 3	32V	NP	218888	980254
DOVRE	06.08.98	Eso	sau	ungdyr	ukjent		Laurits	Sønstebø	2660	DOMBÅS	1519 3	32V	NP	212866	980279
DOVRE	30.07.98	Amy	sau	voksen	ukjent		Lars	Svendsgard	2662	DOVRE	1519 3	32V	NP	263755	980199
DOVRE	10.06.98	Tbe	sau	ungdyr	ukjent		Per	Thoresen	2660	DOMBÅS	1419 2	32V	NP	067834	980092
DOVRE	06.07.98	ikke obd	sau	ungdyr	ukjent		Steinar	Ulheim	2663	DOVRESKOGEN	1718 4	32V	NP	213701	980119
DOVRE	14.09.98	ikke obd	sau	voksen	ukjent		Tor P.	Ulheim	2663	DOVRESKOGEN	1718 4	32V	NP	296733	980445
DOVRE	13.09.98	ikke obd	sau	ungdyr	ukjent		Steinar	Ulheim	2663	DOVRESKOGEN	1718 4	32V	NP	227723	980447
DOVRE		Eso	sau	voksen	ulykke	usikker	Lars	Svendsgard	2662	DOVRE	1519 3	32V	NP	243774	980135
LESJA	22.05.98	Tbe	sau	ukjent	freda rov	sannsynlig	Arild	Hole	2665	LESJA	1419 2	32V	MP	898882	980008
LESJA	24.08.98	Tbe	sau	ungdyr	freda rov	sannsynlig	Sigurd	Holseth	2666	LORA	1419 3	32V	MP	770876	980368
LESJA	24.08.98	ikke obd	sau	voksen	freda rov	sannsynlig	Sigurd	Holseth	2666	LORA	1419 3	32V	MP	773877	980369
LESJA	24.09.98	ikke obd	sau	ungdyr	freda rov	sannsynlig	Reidar	Tøndevoldsh	2666	LORA	1419				980525
LESJA	23.09.98	ikke obd	sau	voksen	freda rov	sannsynlig	Reidar	Tøndevoldsh	2666	LORA	1419				980526
LESJA	02.09.98	Efl	sau	ungdyr	jerv	dokumentert	Erik	Bakken	2668	LESJASKOG	1319 2	32V	MQ	516026	980388
LESJA	02.09.98	Efl	sau	ungdyr	jerv	dokumentert	Erik	Bakken	2668	LESJASKOG	1319 2	32V	MQ	506016	980389
LESJA	09.09.98	Efl	sau	ungdyr	jerv	dokumentert	Pål	Doseth	2665	LESJA	1419 1	32V	MQ	908031	980419
LESJA	07.08.98	Efl	sau	ungdyr	jerv	dokumentert	Johs	Hagen	2666	LORA	1419 3	32V	MP	695838	980226
LESJA	08.08.98	Efl	sau	ungdyr	jerv	dokumentert	Johs	Hagen	2666	LORA	1419 3	32V	MP	675828	980231
LESJA	19.08.98	Efl	sau	ungdyr	jerv	dokumentert	Johs	Hagen	2666	LORA	1419 3	32V	MP	686821	980303
LESJA	01.09.98	Efl	sau	ungdyr	jerv	dokumentert	Johs	Hagen	2666	LORA	1419 3	32V	MP	676836	980384
LESJA	04.09.98	Efl	sau	ungdyr	jerv	dokumentert	Kjell	Kveum	2668	LESJASKOG	1419 3	32V	MQ	706017	980398
LESJA	04.09.98	Efl	sau	ungdyr	jerv	dokumentert	Kjell	Kveum	2668	LESJASKOG	1419 3	32V	MQ	705017	980399
LESJA	14.08.98	Efl	sau	ungdyr	jerv	dokumentert	Ukjent	Lesja	2665	LESJA	1419 3	32V	MQ	741011	980246
LESJA	04.09.98	Efl	sau	ungdyr	jerv	dokumentert	Ukjent	Lesja	2665	LESJA	1419 3	32V	MQ	705019	980397
LESJA	17.08.98	Efl	sau	ungdyr	jerv	dokumentert	Ola - Erik	Mølmen	2668	LESJASKOG	1419 3	32V	MP	651971	980259
LESJA	17.08.98	Efl	sau	ungdyr	jerv	dokumentert	Ola - Erik	Mølmen	2668	LESJASKOG	1419 3	32V	MP	652972	980260
LESJA	07.08.98	Efl	sau	ungdyr	jerv	dokumentert	Magne	Nyløkken	2666	LORA	1419 3	32V	MP	693836	980227
LESJA	07.08.98	Efl	sau	ungdyr	jerv	dokumentert	Magne	Nyløkken	2666	LORA	1419 3	32V	MP	693835	980228
LESJA	08.08.98	Efl	sau	ungdyr	jerv	dokumentert	Magne	Nyløkken	2666	LORA	1419 3	32V	MP	673826	980232
LESJA	19.08.98	Efl	sau	ungdyr	jerv	dokumentert	Magne	Nyløkken	2666	LORA	1419 3	32V	MP	685825	980304

## Oversikt over undersøkte kadaver i Oppland i 1998

### Sortert på bostedkommune (poststedskommune), dødsårsak og etternavn

BOSTED	UNDERSØKT		ART	ALDER	DØDSÅRSA	KONKLUSJON	EIEROPPLYSNINGER			SKADESTED			ROVBASE JOURNNR.		
	DATO	AV					FORNAVN	ETTERNAVN	POSTSTED	KARTBLAD	UTM				
LESJA	26.08.98	Efl	sau	ungdyr	jerv	dokumentert	Magne	Nyløkken	2666	LORA	1419 3	32V	MP	691817	980370
LESJA	28.07.98	Rsø	sau	ungdyr	jerv	dokumentert	Rolf	Sørumgård	2665	LESJA	1519 3	32V	NP	141972	980276
LESJA	14.08.98	Efl	sau	ungdyr	jerv	dokumentert	Gudmund	Skotte	2665	LESJA	1419 3	32V	MQ	742017	980244
LESJA	14.08.98	Efl	sau	ungdyr	jerv	dokumentert	Gudmund	Skotte	2665	LESJA	1419 3	32V	MQ	742018	980245
LESJA	14.08.98	Efl	sau	ungdyr	jerv	dokumentert	Gudmund	Skotte	2665	LESJA	1419 3	32V	MQ	737015	980247
LESJA	12.08.98	Out	sau	ungdyr	jerv	dokumentert	Gudmund	Skotte	2665	LESJA	1419 4	32V	MQ	720037	980347
LESJA	04.09.98	Efl	sau	ungdyr	jerv	dokumentert	Gudmund	Skotte	2665	LESJA	1419 3	32V	MQ	708017	980396
LESJA	22.08.98	Efl	sau	ungdyr	jerv	dokumentert	Bernt Jr.	Storhaug	2665	LESJA	1419 3	32V	MP	648796	980310
LESJA	22.08.98	Efl	sau	ungdyr	jerv	dokumentert	Bernt Jr.	Storhaug	2665	LESJA	1419 3	32V	MP	648796	980311
LESJA	01.09.98	Efl	sau	ungdyr	jerv	dokumentert	Bernt Jr.	Storhaug	2665	LESJA	1419 3	32V	MP	638827	980383
LESJA	01.09.98	Out	sau	ungdyr	jerv	dokumentert	Helge	Tøndevoldsh	2665	LESJA	1419 4	32V	MQ	757143	980380
LESJA	01.09.98	Obr	sau	ungdyr	jerv	dokumentert	Reidar	Tøndevoldsh	2666	LORA	1419 3	32V	MP	750860	980382
LESJA	08.08.98	Efl	sau	ungdyr	jerv	dokumentert	Martin	Vorkinn	2666	LORA	1419 3	32V	MP	685831	980233
LESJA	04.10.98	ikke obd	sau	voksen	jerv	sannsynlig	Helge	Gilberg	2665	LESJA	1419 1	32V	MQ	863065	980592
LESJA	04.10.98	ikke obd	sau	ungdyr	jerv	sannsynlig	Helge	Gilberg	2665	LESJA	1419 1	32V	MQ	863065	980593
LESJA	07.08.98	Efl	sau	ungdyr	jerv	sannsynlig	Johs	Hagen	2666	LORA	1419 3	32V	MP	699839	980225
LESJA	08.08.98	Efl	sau	ungdyr	jerv	sannsynlig	Johs	Hagen	2666	LORA	1419 3	32V	MP	698839	980230
LESJA	25.08.98	Efl	sau	ungdyr	jerv	sannsynlig	Johs	Hagen	2666	LORA	1419 3	32V	MP	705835	980323
LESJA		ikke obd	sau	ungdyr	jerv	sannsynlig	Andreas	Hole	2665	LESJA	1419 2	32V	MP	966975	980345
LESJA	12.09.98	Jbo	sau	ungdyr	jerv	sannsynlig	Andreas	Hole	2665	LESJA	1419 2	32V	MQ	996023	980547
LESJA	26.09.98	ikke obd	sau	ungdyr	jerv	sannsynlig	Andreas	Hole	2665	LESJA	1419 2	32V	MP	977971	980581
LESJA	26.09.98	ikke obd	sau	ungdyr	jerv	sannsynlig	Andreas	Hole	2665	LESJA	1419 2	32V	MP	969960	980583
LESJA	30.08.98	ikke obd	sau	voksen	jerv	sannsynlig	Arild	Hole	2665	LESJA	1419 4	32V		734127	980623
LESJA	30.08.98	ikke obd	sau	ungdyr	jerv	sannsynlig	Arild	Hole	2665	LESJA	1419 4	32V		734127	980624
LESJA	24.08.98	lho	sau	ungdyr	jerv	sannsynlig	Arild	Hole	2665	LESJA	1419 4	32V		748104	980626
LESJA	29.08.98	Lensmannsbetjent	Reddy	Edvin Naus	jerv	sannsynlig	Arild	Hole	2665	LESJA	1419 4	32V	MQ	688119	980639
LESJA	08.09.98	ikke obd	sau	ungdyr	jerv	sannsynlig	Sigurd	Holseth	2666	LORA	1419 3	32V	MP	775883	980411
LESJA	09.10.98	ikke obd	sau	voksen	jerv	sannsynlig	Sigurd	Holseth	2666	LORA	1419 3	32V	MP	737916	980614
LESJA	07.09.98	ikke obd	sau	ungdyr	jerv	sannsynlig	Jan Petter	Ølstadløkke	2665	LESJA	1419 2	32V	MP	812955	980401
LESJA	13.09.98	Jbo	sau	voksen	jerv	sannsynlig	Ingebrigt	Øwre	2665	LESJA	1419 1	32V	NQ	016046	980548
LESJA	26.09.98	ikke obd	sau	ungdyr	jerv	sannsynlig	Ingebrigt	Øwre	2665	LESJA	1419 2	32V	MQ	978003	980580
LESJA	29.09.98	ikke obd	sau	ungdyr	jerv	sannsynlig	Ingebrigt	Øwre	2665	LESJA	1419 2	32V	MQ	976001	980584
LESJA	29.09.98	Eso	sau	ungdyr	jerv	sannsynlig	Ingebrigt	Øwre	2665	LESJA	1419 2	32V	MQ	977003	980585
LESJA	25.09.98	Efl	sau	voksen	jerv	sannsynlig	Kjell	Kveum	2668	LESJASKOG	1419 3	32V	MQ	709016	980538
LESJA	07.09.95	ikke obd	sau	ungdyr	jerv	sannsynlig	Ukjent	Lesja	2665	LESJA	1419 2	32V	MP	813955	980402
LESJA	07.09.98	ikke obd	sau	ungdyr	jerv	sannsynlig	Ukjent	Lesja	2665	LESJA	1419 2	32V	MP	812956	980403
LESJA	08.09.98	ikke obd	sau	ungdyr	jerv	sannsynlig	Ukjent	Lesja	2665	LESJA	1719 3	32V	MP	776883	980410

## Oversikt over undersøkte kadaver i Oppland i 1998

### Sortert på bostedskommune (poststedskommune), dødsårsak og etternavn

BOSTED	UNDERSØKT						EIEROPPLYSNINGER				SKADESTED			ROVBASE
	DATO	AV	ART	ALDER	DØDSÅRSA	KONKLUSJON	FORNAVN	ETTERNAVN	POSTSTED	KARTBLAD	UTM	JOURNNR.		
LESJA	05.10.98	ikke obd	sau	ungdyr	jerv	sannsynlig	Mikal	Mølmen	2668	LESJASKOG	1419 4 32V	MQ	655072	980590
LESJA	05.10.98	ikke obd	sau	ungdyr	jerv	sannsynlig	Mikal	Mølmen	2668	LESJASKOG	1419 4 32V	MQ	655072	980591
LESJA	22.09.98	Efl	sau	ungdyr	jerv	sannsynlig	Odd Egil	Myren	2667	LESJAVERK	1419 3 32V	MQ	766018	980536
LESJA	22.09.98	Efl	sau	ungdyr	jerv	sannsynlig	Odd Egil	Myren	2667	LESJAVERK	1419 3 32V	MQ	766018	980537
LESJA	01.09.98	Idar A. Holm	sau	ungdyr	jerv	sannsynlig	Odd Egil	Myren	2667	LESJAVERK	1419 4 32V		784035	980625
LESJA	03.09.98	ikke obd	sau	ungdyr	jerv	sannsynlig	Eva	Nordlie	2665	LESJA	1419 2 32V	MP	954782	980390
LESJA	10.08.98	ikke obd	sau	ungdyr	jerv	sannsynlig	Magne	Nyløkken	2666	LORA	1419 3 32V	MP	680825	980222
LESJA	15.09.98	Aro	sau	ungdyr	jerv	sannsynlig	Rolf	Sørumgård	2665	LESJA	1419 2 32V	NP	086923	980460
LESJA	24.08.98	ikke obd	sau	ungdyr	jerv	sannsynlig	Torstein	Selsjord	2665	LESJA	1419 2 32V	NP	006917	980366
LESJA	24.08.98	ikke obd	sau	ungdyr	jerv	sannsynlig	Torstein	Selsjord	2665	LESJA	1419 2 32V	MQ	976933	980367
LESJA	18.09.98	ikke obd	sau	voksen	jerv	sannsynlig	Torstein	Selsjord	2665	LESJA	1419 2 32V	MQ	975935	980586
LESJA	18.09.98	ikke obd	sau	voksen	jerv	sannsynlig	Torstein	Selsjord	2665	LESJA	1419 2 32V	MQ	975934	980587
LESJA	18.09.98	ikke obd	sau	ungdyr	jerv	sannsynlig	Torstein	Selsjord	2665	LESJA	1419 2 32V	MQ	974934	980588
LESJA	21.09.98	Out	sau	ungdyr	Jerv	sannsynlig	Gudmund	Skotte	2665	LESJA	1419 4 32V		817033	980628
LESJA	13.09.98	Out	sau	ungdyr	Jerv	sannsynlig	Gudmund	Skotte	2665	LESJA	1419 4 32V		725037	980629
LESJA	13.09.98	Out	sau	ukjent	Jerv	sannsynlig	Gudmund	Skotte	2665	LESJA	1419 3 32V		735027	980632
LESJA		Out	sau	ungdyr	jerv	sannsynlig	Gudmund	Skotte	2665	LESJA	1419 4 32V	MQ	721037	980346
LESJA	26.08.98	Efl	sau	ungdyr	jerv	sannsynlig	Bernt Jr.	Storhaug	2665	LESJA	1419 3 32V	MP	643794	980371
LESJA	08.09.98	ikke obd	sau	ungdyr	jerv	sannsynlig	Reidar	Tøndevoldsh	2666	LORA	1419 3 32V	MP	757866	980409
LESJA	24.09.98	ikke obd	sau	ungdyr	jerv	sannsynlig	Reidar	Tøndevoldsh	2666	LORA	1419			980524
LESJA	20.08.98	ikke obd	sau	ungdyr	jerv	usikker	Odd	Dalum	2665	LESJA	1419 3 32V	MP	620832	980357
LESJA	20.08.98	ikke obd	sau	ungdyr	jerv	usikker	Odd	Dalum	2665	LESJA	1419 3 32V	MP	620832	980358
LESJA	29.09.98	Eso	sau	ungdyr	jerv	usikker	Andreas	Hole	2665	LESJA	1419 2 32V	MP	968966	980582
LESJA	19.09.98	ikke obd	sau	ungdyr	jerv	usikker	Arild	Hole	2665	LESJA	1419 4 32V		744100	980622
LESJA	29.07.98	Out	sau	ungdyr	jerv	usikker	Ingebrigt	Øvre	2665	LESJA	1419 1 32V	NQ	023070	980339
LESJA	13.07.98	ikke obd	sau	ungdyr	jerv	usikker	Ukjent	Lesja	2665	LESJA	1419 2 32V	NP	097928	980133
LESJA	11.07.98	Rsø	sau	ungdyr	jerv	usikker	Ukjent	Lesja	2665	LESJA	1419 2 32V	NP	098929	980271
LESJA	13.09.98	Out	sau	ukjent	Jerv	usikker	Gudmund	Skotte	2665	LESJA	1419 4 32V		732031	980630
LESJA	22.07.98	Aro	sau	ungdyr	kongeør	dokumentert	Rolf	Sørumgård	2665	LESJA	1519 3 32V	NP	133975	980275
LESJA	12.08.98	Out	sau	ungdyr	kongeør	sannsynlig	Ukjent	Lesja	2665	LESJA	1419 4 32V	MQ	706037	980348
LESJA	09.08.98	Rsø	sau	ungdyr	kongeør	sannsynlig	Eva	Nordlie	2665	LESJA	1419 2 32V	MP	949769	980280
LESJA	29.06.98	Tbe	sau	ungdyr	rev	sannsynlig	Geir Egil	Bøe	2665	LESJA	1419 2 32V	MP	968854	980106
LESJA	21.09.98	ikke obd	sau	ungdyr	rev	sannsynlig	Ola - Erik	Mølmen	2668	LESJASKOG				980589
LESJA	02.10.98	Eso	sau	ungdyr	rev	sannsynlig	Lars B	Tordhol	2666	LORA	1419 2 32V	MP	858882	980603
LESJA	21.07.98	Eso	sau	voksen	sykdom	sannsynlig	Geir Egil	Bøe	2665	LESJA	1419 2 32V	MP	964833	980163
LESJA	16.06.98	Tbe	sau	ungdyr	ukjent		Ola	Hareland	2666	LORA	1419 2 32V	MP	855888	980094
LESJA	12.07.98	ikke obd	sau	ungdyr	ukjent		Arvid	Hoksvold	2665	LESJA	1419 2 32V	MP	916875	980131



## Oversikt over undersøkte kadaver i Oppland i 1998

### Sortert på bostedkommune (poststedskommune), dødsårsak og etternavn

BOSTED	UNDERSØKT						EIEROPPLYSNINGER				SKADESTED			ROVBASE	
	DATO	AV	ART	ALDER	DØDSÅRSA	KONKLUSJON	FORNAVN	ETTERNAVN		POSTSTED	KARTBLAD	UTM		JOURNNR.	
LESJA	11.08.98	Efl	sau	voksen	ukjent		Mikal	Mølmen	2668	LESJASKOG	1419 3	32V	MQ	685019	980236
LESJA	17.08.98	Efl	sau	voksen	ukjent		Ola - Erik	Mølmen	2668	LESJASKOG	1419 3	32V	MP	658973	980258
LESJA	26.09.98	Eso	sau	ungdyr	ukjent		Edvind	Myhren	2665	LESJA	1419 2	32V	NP	018836	980533
LESJA	26.09.98	Eso	sau	ungdyr	ukjent		Edvind	Myhren	2665	LESJA	1419 2	32V	NP	018836	980534
LESJA	15.06.98	Tbe	sau	ungdyr	ukjent		Eva Marit	Nordlie	2665	LESJA	1419 2	32V	NP	011838	980093
SKJÅK	22.07.98	Cvo	sau	ungdyr	annet		Kåre	Løkken	2690	SKJÅK	1518 1	32V	MP	638646	980180
SKJÅK	28.06.98	Eda / Cvo	sau	ungdyr	freda rov	sannsynlig	Tordis	Brandsar	2690	SKJÅK	1518 2	32V	MP	556418	980126
SKJÅK	11.07.98	Tjh	sau	voksen	freda rov	usikker	Ola	Brenna	2690	SKJÅK	1518 4	32V	MP	491638	980156
SKJÅK	11.07.98	Tjh	sau	voksen	freda rov	usikker	Ola	Brenna	2690	SKJÅK	1518 4	32V	MP	493639	980157
SKJÅK	12.07.98	Tjh	sau	voksen	freda rov	usikker	Ola	Brenna	2690	SKJÅK	1518 4	32V	MP	491638	980158
SKJÅK	15.08.98	ikke obd	sau	ungdyr	freda rov	usikker	Johnny	Kveen	2693	NORDBERG	1518 4	32V	MP	334715	980284
SKJÅK	13.08.98	Tjh	sau	ungdyr	gaupe	dokumentert	Kjell Egil	Ramstad	2690	SKJÅK	1518 1	32V	MP	578647	980282
SKJÅK	29.05.98	Tjh	sau	ungdyr	gaupe	dokumentert	Jon	Sagen	2693	NORDBERG	1518 4	32V	MP	455688	980017
SKJÅK	06.10.98	Eda	sau	ukjent	gaupe	sannsynlig	Rolf Morten	Hosarøvgard	2690	SKJÅK	1518 1	32V		685595	980633
SKJÅK	02.08.98	Tjh	sau	ungdyr	jerv	dokumentert	Lars	Bakken	2690	SKJÅK	1518 1	32V	MP	676735	980202
SKJÅK	02.08.98	Tjh	sau	ungdyr	jerv	dokumentert	Lars	Bakken	2690	SKJÅK	1518 1	32V	MP	681723	980203
SKJÅK	09.08.98	Cvo	sau	ungdyr	jerv	dokumentert	Tordis	Brandsar	2690	SKJÅK	1518 2	32V	MP	551435	980234
SKJÅK	09.08.98	Cvo	sau	ungdyr	jerv	dokumentert	Tordis	Brandsar	2690	SKJÅK	1518 2	32V	MP	551435	980235
SKJÅK	12.09.98	Tjh	sau	voksen	jerv	dokumentert	Tordis	Brandsar	2690	SKJÅK	1518 2	32V	MP	580434	980426
SKJÅK	02.10.98	Tjh	sau	voksen	jerv	dokumentert	Susanne	Brenna	2693	NORDBERG	1518 4	32V		347564	980635
SKJÅK	15.09.98	Tjh	sau	ungdyr	jerv	dokumentert	Sylfest	Ramstad	2690	SKJÅK	1518 1	32V	MP	692615	980469
SKJÅK	31.08.98	Eda	sau	ungdyr	jerv	sannsynlig	Tordis	Brandsar	2690	SKJÅK	1518 3	32V		560422	980636
SKJÅK	08.09.98	Tjh	sau	ungdyr	jerv	sannsynlig	Sylfest	Ramstad	2690	SKJÅK	1618 4	32V	MP	911676	980418
SKJÅK	14.09.98	Tjh	sau	ungdyr	jerv	sannsynlig	Sylfest	Ramstad	2690	SKJÅK	1618 1	32V	MP	930677	980442
SKJÅK	14.08.98	Niv	sau	ungdyr	jerv	sannsynlig	Ola	Rikheim	2690	SKJÅK	1518 1	32V		684663	980613
SKJÅK	28.06.98	ikke obd	sau	ungdyr	jerv	usikker	Tordis	Brandsar	2690	SKJÅK	1518 2	32V	MP	548422	980103
SKJÅK	31.08.98	Eda	sau	ukjent	jerv	usikker	Tordis	Brandsar	2690	SKJÅK	1518 3	32V		577432	980634
SKJÅK	14.09.98	ikke obd	sau	voksen	jerv	usikker	Sylfest	Ramstad	2690	SKJÅK	1618 4	32V	MP	887672	980440
SKJÅK	14.09.98	ikke obd	sau	ungdyr	jerv	usikker	Sylfest	Ramstad	2690	SKJÅK	1618 4	32V	MP	887673	980441
SKJÅK	08.06.98	Tjh	sau	ungdyr	ulykke	sannsynlig	John	Sagen	2693	NORDBERG	1518 4	32V	MP	471688	980113
LOM	19.07.98	Cvo	sau	ungdyr	gaupe	dokumentert	Ola M.	Hoft	2686	LOM	1518 1	32V	NP	671473	980161
LOM	22.08.98	Cvo	sau	ungdyr	gaupe	dokumentert	Håvard	Øverli	2686	LOM	1618 4	32V	MP	789599	980312
LOM		ikke obd	sau	ungdyr	gaupe	dokumentert	Reidar	Mundhjeld	2687	BØVERDALEN	1518 2	32V	MP	692437	980644
LOM	21.08.98	Cvo	sau	ungdyr	gaupe	dokumentert	Guttorm G.	Myren	2687	BØVERDALEN	1518 2	32V	MP	666425	980305
LOM	25.09.98	Cvo	sau	ungdyr	gaupe	dokumentert	Guttorm	Myren	2687	BØVERDALEN	1518 2	32V	MP	662418	980608
LOM	27.08.98	Cvo	sau	ungdyr	gaupe	dokumentert	Nils	Repp	2687	BØVERDALEN	1518 3	32V	MP	678455	980372
LOM	13.08.98	Cvo	sau	ungdyr	gaupe	dokumentert	Lars Eivind	Sulheim	2686	LOM	1518 1	32V	MP	671481	980243

## Oversikt over undersøkte kadaver i Oppland i 1998

### Sortert på bostedkommune (poststedskommune), dødsårsak og etternavn

BOSTED	UNDERSØKT		ART	ALDER	DØDSÅRSA	KONKLUSJON	EIEROPPLYSNINGER			SKADESTED			ROVBASE JOURNNR.		
	DATO	AV					FORNAVN	ETTERNAVN	POSTSTED	KARTBLAD	UTM				
LOM	07.11.98	ikke obd	sau	ungdyr	gaupe	sannsynlig	Magne	Glimsdal	2686	LOM	1518 1	32V	MP	694479	980740
LOM	13.09.98	ikke obd	sau	ungdyr	gaupe	sannsynlig	Lars Eivind	Sulheim	2686	LOM	1518 1	32V	MP	681483	980428
LOM	28.08.98	Cvo	sau	ungdyr	gaupe	sannsynlig	Anton	Vetlsæter	2686	LOM	1618 1	32V	MP	921585	980374
LOM	20.09.98	Cvo	sau	ungdyr	gaupe	usikker	Ola M.	Hoft	2686	LOM	1518 1	32V	MP	663468	980531
LOM	20.09.98	ikke obd	sau	ungdyr	jerv	sannsynlig	Harald	Ramen	2686	LOM	1718 4	32V	MP	913666	980529
LOM	20.09.98	Cvo	sau	voksen	jerv	usikker	Ragnar	Rusten	2686	LOM	1618 4	32V	MP	875634	980530
LOM	02.08.98	Cvo	sau	ungdyr	sykdom	sannsynlig	Heidi	Fagersand	2687	BØVERDALEN	1518 2	32V	MP	651449	980204
LOM	20.06.98	Cvo	sau	ungdyr	sykdom	sannsynlig	Leif	Slettom	2687	BØVERDALEN	1518 3	32V	MP	640413	980095
LOM	15.08.98	Cvo	sau	voksen	ukjent		Arne	Kvålshagen	2686	LOM	1518 2	32V	MP	710460	980250
VAGA	03.10.98	ikke obd	sau	ungdyr	freda rov	sannsynlig	Ivar	Bakken	2680	VAGAMO	1618 1	32V	NP	063618	980599
VAGA	03.10.98	Oen	sau	ungdyr	freda rov	sannsynlig	Gunnar	Bakken	2680	VAGAMO	1618 1	32V	NP	063618	980600
VAGA	28.08.98	Oen	sau	ungdyr	freda rov	usikker	Øistein	Vaberg	2680	VAGAMO	1618 1	32V	NP	052573	980375
VAGA	22.10.98	Mbå	sau	ungdyr	gaupe	dokumentert	Ivar	Bakken	2680	VAGAMO	1718 4	32V	NP	263487	980648
VAGA	27.06.98	Oen	sau	ungdyr	gaupe	dokumentert	Jakob	Kleiven	2682	LALM	1718 4	32V	NP	154564	980098
VAGA	05.06.98	Oen	sau	ungdyr	gaupe	sannsynlig	Anne Marie	Sanden Ode	2680	VAGAMO	1618 1	32V	NP	107578	980050
VAGA	04.06.98	Oen	sau	ungdyr	gaupe	sannsynlig	Kari	Steihaug	2680	VAGAMO	1618 1	32V	MP	953568	980413
VAGA	02.07.98	Oen	sau	ungdyr	gaupe	sannsynlig	Bjula	Uisletten	2680	VAGAMO	1618 1	32V	NP	103606	980108
VAGA	02.07.98	Oen	sau	ungdyr	gaupe	usikker	Knut	Bergsvendst	2680	VAGAMO	1618 1	32V	NP	107608	980110
VAGA	05.10.98	Oen	sau	ungdyr	gaupe	usikker	Jon	Hageløkken	2680	VAGAMO	1618 1	32V	NP	017629	980601
VAGA	16.06.98	Oen	sau	ungdyr	gaupe	usikker	Jon	Øyen	2680	VAGAMO	1618 1	32V	NP	007607	980061
VAGA	02.06.98	Oen	sau	ungdyr	gaupe	usikker	Bogdan	Niedzwiedzki	2683	TESSANDEN	1618 1	32V	MP	998555	980022
VAGA	31.10.98	ikke obd	sau	ungdyr	gaupe	usikker	Ragnar	Olderløykken	2682	LALM	1718 1	32V	NP	134556	980691
VAGA	31.10.98	ikke obd	sau	ungdyr	gaupe	usikker	Ragnar	Olderløykken	2682	LALM	1718 1	32V	NP	134556	980692
VAGA	23.05.98	Oen	sau	ungdyr	gaupe	usikker	Svein	Skogum	2682	LALM	1718 4	32V	NP	148564	980049
VAGA	20.05.98	Oen	sau	ungdyr	gaupe	dokumentert	Svein	Skogum	2682	LALM	1718 4	32V	NP	148565	980005
VAGA	22.05.98	ikke obd	sau	ungdyr	kongeør	sannsynlig	Ragnar	Olderløykken	2682	LALM	1718 4	32V		137548	980689
VAGA	22.05.98	ikke obd	sau	ungdyr	kongeør	sannsynlig	Ragnar	Olderløykken	2682	LALM	1718 4	32V		137548	980690
VAGA	20.05.98	Oen	sau	ukjent	kongeør	usikker	Ivar	Flagestad	2682	LALM	1718 4	32V	NP	143566	980048
VAGA	25.05.98	Oen	sau	ungdyr	ukjent		Magne	Åsen	2680	VAGAMO	1618 1	32V	NP	033623	980011
VAGA		ikke obd		ukjent	ukjent		Ivar	Bakken	2680	VAGAMO	1618 1	32V	NP	070634	980598
VAGA	05.10.98	ikke obd	sau	ungdyr	ukjent		Marian Ingrid	Engen	2683	TESSANDEN	1618 1	32V	MP	957568	980638
VAGA	10.10.98	ikke obd	sau	ungdyr	ukjent		Marian	Engen	2683	TESSANDEN	1618 1	32V	NP	958567	980662
VAGA		Oen	sau	ungdyr	ukjent		Berit	Gutubø	2680	VAGAMO	1618 1	32V	MP	987569	980423
VAGA	21.07.98	ikke obd	sau	ungdyr	ukjent		Jon	Øyen	2680	VAGAMO	1618 1	32V	MP	974668	980274
VAGA	16.08.98	ikke obd	sau	ungdyr	ukjent		Ivar	Myrum	2680	VAGAMO	1618 1	32V	MP	948635	980285
VAGA	15.10.98	ikke obd	sau	ukjent	ukjent		Ivar	Myrum	2680	VAGAMO	1618 1	32V	NP	973600	980660
VAGA	15.10.98	ikke obd	sau	ungdyr	ukjent		Ivar	Myrum	2680	VAGAMO	1618 1	32V	NP	996599	980661

## Oversikt over undersøkte kadaver i Oppland i 1998

### Sortert på bostedkommune (poststedskommune), dødsårsak og etternavn

BOSTED	UNDERSØKT		KONKLUSJON							EIEROPPLYSNINGER			SKADESTED			ROVBASE JOURNNR.
	DATO	AV	ART	ALDER	DØDSÅRSA	KONKLUSJON	FORNAVN	ETTERNAVN	POSTSTED	KARTBLAD	UTM	UTM	UTM			
VÅGÅ	31.10.98	ikke obd	sau	ungdyr	ukjent		Ragnar	Olderløykken	2682	LALM		32V		980687		
VÅGÅ	31.10.98	ikke obd	sau	ungdyr	ukjent		Ragnar	Olderløykken	2682	LALM				980688		
NORD-FRON	04.06.98	Tve	sau	voksen	freda rov	sannsynlig	Ola K.	Slåen	2650	KVAM	1718 2	32V	NP 366412	980025		
NORD-FRON	19.10.98	Mbå	sau	ungdyr	gaupe	dokumentert	Amund	Røssum	2650	KVAM				980641		
NORD-FRON	18.06.98	Mbå	sau	ukjent	gaupe	sannsynlig	Sverre	Bjørnstad	2650	KVAM	1718 2	32V	NP 364387	980063		
NORD-FRON	28.07.98	ikke obd	sau	ungdyr	gaupe	usikker	Harald	Dalen	2650	KVAM	1718 2	32V	NP 347408	980277		
NORD-FRON	28.07.98	ikke obd	sau	ungdyr	gaupe	usikker	Harald	Dalen	2650	KVAM	1718 2	32V	NP 347408	980278		
NORD-FRON	02.10.98	Mfa	sau	voksen	gaupe	usikker	Ingmann	Varpestuen	2640	VINSTR	1718 3	32V	NP 271267	980655		
NORD-FRON	20.09.98	Mfa	sau	ungdyr	Jerv	dokumentert	Mathias	Kjæstad	2650	KVAM	1718 1	32V	NP 458474	980521		
NORD-FRON	18.07.98	Mfa	sau	ungdyr	jerv	sannsynlig	Oskar	Letrud	2640	VINSTR	1718 2	32	NP 437395	980182		
NORD-FRON	20.09.98	Tve	sau	ungdyr	kongeør	sannsynlig	Arvid Peder	Holten	2640	VINSTR	1718 2	32V	NP 422383	980645		
NORD-FRON	15.05.98	Tve	sau	ungdyr	rev	sannsynlig	Bjørner	Byrløykken	2640	VINSTR	1718 2	32V	NP 429294	980002		
NORD-FRON	16.05.98	Tve	sau	ungdyr	rev	sannsynlig	Bjørner	Byrløykken	2640	VINSTR	1718 2	32V	NP 429294	980003		
NORD-FRON	08.06.98	Tve	sau	ungdyr	rev	sannsynlig	Ole Johan	Kolseth	2640	VINSTR	1718 2	32V	NP 386337	980033		
NORD-FRON	19.09.98	Tve	sau	ukjent	ukjent		Brynjulf	Aartun	2640	VINSTR	1718 2	32V	NP 452312	980452		
NORD-FRON	22.09.98	Tve	sau	ungdyr	ukjent		Nils	Elstad Forbri	2650	KVAM	1718 2	32V	NP 383385	980457		
NORD-FRON	06.09.98	Tve	sau	ungdyr	ukjent		Tor Arild	Karlsruud	2640	VINSTR	1717 1	32V	NP 324186	980417		
NORD-FRON	22.06.98	Tve	sau	voksen	ukjent		Einar	Moen	2650	KVAM	1718 2	32V	NP 385462	980073		
NORD-FRON	15.07.98	Tve	sau	ungdyr	ukjent		Odd Arne	Myromslien	2650	KVAM	1716 2	32V	NP 325357	980146		
NORD-FRON	04.06.98	Tve	sau	ungdyr	ukjent		Torgeir	Remme	2640	VINSTR	1718 2	32V	NP 322268	980026		
NORD-FRON	02.07.98	Ajm	sau	ungdyr	ukjent		Ole	Stormorken	2650	KVAM	1718 2	32V	NP 395359	980154		
SEL	16.06.98	Mbå	sau	ungdyr	annet		Åse Aud	Ruste	2670	OTTA	1718 4	32V	NP 208597	980060		
SEL	18.05.98	Mbå	sau	ungdyr	annet		Magnar	Skurengslien	2670	OTTA	1718 3	32V	NP 285374	980004		
SEL	25.06.98	Mbå	sau	voksen	annet		Eva	Storlien	2654	NEDRE HEIDAL	1718 2	32V	NP 243419	980096		
SEL	10.07.98	Mbå	sau	ungdyr	gaupe	dokumentert	Jens	Aas	2670	OTTA	1718 4	32V	NP 237488	980130		
SEL	05.06.98	Mbå	sau	ungdyr	gaupe	dokumentert	Helge	Bakkeberg	2664	SEL	1718 4	32V	NP 268545	980028		
SEL	27.06.98	Mbå	sau	ungdyr	gaupe	dokumentert	Kjell	Haugstulen	2664	SEL	1718 4	32V	NP 205553	980100		
SEL	17.07.98	Mbå	sau	ungdyr	gaupe	dokumentert	Gerd Eva	Tamburstue	2670	OTTA	1718 1	32V	NP 323510	980160		
SEL	23.08.98	Mbå	sau	ungdyr	gaupe	dokumentert	Mathias	Vangen	2670	OTTA	1718 2	32V	NP 323452	980316		
SEL	23.10.98	Mbå	sau	ungdyr	gaupe	sannsynlig	Jakob	Bergum	2670	OTTA	1718 4	32V	NP 279476	980685		
SEL	22.12.98	Mbå	sau	voksen	gaupe	sannsynlig	Odd Magne	Myromslien	2654	NEDRE HEIDAL	1718 3	32V	NP 326406	980744		
SEL	03.05.98	Mbå	sau	ungdyr	gaupe	sannsynlig	Ingebrigt	Sandbu	2670	OTTA	1718 3	32V	NP 279434	980001		
SEL		ikke obd	sau	ungdyr	gaupe	sannsynlig	Ingebreth	Sandbu	2670	OTTA	1718 3	32V	NP 282434	980172		
SEL	12.08.98	Tbe	sau	ungdyr	gaupe	sannsynlig	Mathias	Vangen	2670	OTTA	1718 3	32V	NP 297454	980224		
SEL	05.08.98	Eru	sau	ungdyr	jerv	dokumentert	Eldrid	Dokken	2664	SEL	1718 4	32V	NP 287681	980327		
SEL	20.07.98	Eru	sau	ungdyr	jerv	dokumentert	John	Eggan	2664	SEL	1718 4	32V	NP 308686	980170		
SEL	26.08.98	Afo	sau	ungdyr	jerv	dokumentert	John	Eggan	2664	SEL	1718 4	32V	NP 295680	980331		

## Oversikt over undersøkte kadaver i Oppland i 1998

### Sortert på bostedkommune (poststedskommune), dødsårsak og etternavn

BOSTED	UNDERSØKT		ART	ALDER	DØDSÅRSA	KONKLUSJON	EIEROPPLYSNINGER			SKADESTED			ROVBASE JOURNNR.		
	DATO	AV					FORNAVN	ETTERNAVN	POSTSTED	KARTBLAD	UTM				
SEL	26.08.98	Afo	sau	ungdyr	jerv	dokumentert	John	Eggan	2664	SEL	1718 4	32V	NP	297681	980334
SEL	26.08.98	Afo	sau	ungdyr	jerv	dokumentert	John	Eggan	2664	SEL	1718 4	32V	NP	288678	980335
SEL	06.08.98	Eru	sau	ungdyr	jerv	dokumentert	John	Eggan	2664	SEL	1718 4	32V	NP	297682	980342
SEL	06.08.98	Eru	sau	ungdyr	jerv	dokumentert	John	Eggan	2664	SEL	1718 4	32V	NP	297682	980343
SEL	19.08.98	Eru	sau	ungdyr	jerv	dokumentert	John	Eggan	2664	SEL	1718 4	32V	NP	284664	980353
SEL	26.08.98	Afo	sau	ungdyr	jerv	dokumentert	Per A.	Eide	2664	SEL	1718 4	32V	NP	292677	980332
SEL	06.08.98	Eru	sau	ungdyr	jerv	dokumentert	Per A.	Eide	2664	SEL	1718 4	32V	NP	297682	980341
SEL	23.08.98	Afo	sau	ungdyr	jerv	dokumentert	Rolf	Randen	2664	SEL	1718 4	32V	NP	311615	980330
SEL	22.07.98	Eru	sau	ungdyr	jerv	dokumentert	Pål	Romundgard	2664	SEL	1718 4	32V	np	306638	980174
SEL	19.08.98	Eru	sau	ungdyr	jerv	dokumentert	Pål	Romundgard	2664	SEL	1718 4	32V	NP	291643	980354
SEL	23.08.98	Eru	sau	ungdyr	jerv	dokumentert	Pål	Romundgard	2664	SEL	1718 4	32V	NP	305632	980360
SEL	23.08.98	Eru	sau	ukjent	jerv	dokumentert	Pål	Romundgard	2664	SEL	1718 1	32V	NP	303635	980362
SEL	05.08.98	Eru	sau	ungdyr	jerv	dokumentert	Ukjent	Sel	2670	OTTA	1718 4	32V	NP	287682	980326
SEL	22.07.98	Eru	sau	ungdyr	jerv	dokumentert	Øistein	Svelstad	2664	SEL	1718 4	32V	NP	306638	980173
SEL	23.08.98	Eru	sau	ungdyr	jerv	dokumentert	Øistein	Svelstad	2664	SEL	1718 1	32V	NP	307636	980361
SEL	07.08.98	Afo	sau	ungdyr	jerv	dokumentert	Bjørn	Thorud	2664	SEL	1718 4	32V	NP	293656	980328
SEL	15.08.98	Eru	sau	ungdyr	jerv	sannsynlig	Terje	Dokken	2664	SEL	1718 4	32V	NP	308645	980351
SEL	09.09.98	ikke obd	sau	ungdyr	jerv	sannsynlig	Eldrid	Dokken	2664	SEL	1718 4	32V	NP	286669	980420
SEL	09.09.98	ikke obd	sau	ungdyr	jerv	sannsynlig	Eldrid	Dokken	2664	SEL	1718 4	32V	NP	284668	980421
SEL	05.08.98	Eru	sau	ungdyr	jerv	sannsynlig	John	Eggan	2664	SEL	1718 4	32V	NP	297682	980325
SEL		ikke obd	sau	ungdyr	jerv	sannsynlig	John	Eggan	2664	SEL	1718 4	32V	NP	297682	980344
SEL	15.09.98	Jei	sau	ungdyr	jerv	sannsynlig	Per Anton	Eide	2664	SEL					980606
SEL	15.09.98	Jei	sau	ungdyr	jerv	sannsynlig	Per Anton	Eide	2664	SEL					980607
SEL	24.08.98	Eru	sau	ungdyr	jerv	sannsynlig	Pål	Romundgard	2664	SEL	1718 4	32V	NP	315622	980364
SEL	14.09.98	ikke obd	sau	voksen	jerv	sannsynlig	Øystein	Svelstad	2664	SEL	1718 4	32V	NP	306629	980437
SEL	21.09.98	ikke obd	sau	voksen	jerv	sannsynlig	Øystein	Svelstad	2664	SEL	1718 4	32V	NP	294628	980506
SEL	23.08.98	ikke obd	sau	ungdyr	jerv	usikker	Bjørn	Bjørnvolden	2670	OTTA	1718 1	32V	NP	422572	980315
SEL		ikke obd	sau	ungdyr	jerv	usikker	Terje	Dokken	2664	SEL	1718 4	32V	NP	307643	980302
SEL	26.08.98	Afo	sau	ungdyr	jerv	usikker	Terje	Dokken	2664	SEL	1718 4	32V	NP	290674	980333
SEL	26.08.98	Afo	sau	ungdyr	jerv	usikker	Eldrid	Dokken	2664	SEL	1718 4	32V	NP	287675	980336
SEL	17.07.98	Afo	sau	ungdyr	jerv	usikker	Per A.	Eide	2664	SEL	1718 4	32V	NP	295679	980166
SEL	19.08.98	Eru	sau	ungdyr	jerv	usikker	Pål	Romundgard	2664	SEL	1718 1	32V	NP	326639	980355
SEL	24.08.98	Eru	sau	ungdyr	jerv	usikker	Ukjent	Sel	2670	OTTA	1718 4	32V	NP	314623	980363
SEL	12.06.98	Mbå	sau	ungdyr	kongeør	usikker	Henrik	Sandbu	2670	OTTA	1718 1	32V	NP	336492	980056
SEL	19.08.98	Eru	sau	voksen	ukjent		Pål	Romundgard	2664	SEL	1718 1	32V	NP	333614	980356
SEL	04.08.98	Eru	sau	voksen	ulykke	dokumentert	Pål	Romundgard	2664	SEL	1718 1	32V	NP	318638	980324
SØR-FRON	16.06.98	Mfa	sau	voksen	bjørn	sannsynlig	Magne	Korsthadage	2647	HUNDORP	1718 2	32V	NP	513318	980059

## Oversikt over undersøkte kadaver i Oppland i 1998

### Sortert på bostedkommune (poststedskommune), dødsårsak og etternavn

BOSTED	UNDERSØKT		ART	ALDER	DØDSÅRSA	KONKLUSJON	EIEROPPLYSNINGER			SKADESTED			ROVBASE JOURNNR.	
	DATO	AV					FORNAVN	ETTERNAVN	POSTSTED	KARTBLAD	UTM			
SØR-FRON	22.09.98	Mfa	sau	voksen	freda rov	dokumentert	Oddmund	Stebergløkk	2647	HUNDORP				980519
SØR-FRON	31.07.98	Mfa	sau	ukjent	gaupe	dokumentert	Kjell	Brenden	2645	HARPEFOSS	1718 2	32V NP	445285	980496
SØR-FRON	31.07.98	Mfa	sau	ungdyr	gaupe	sannsynlig	Kjell	Brenden	2645	HARPEFOSS	1718 2	32V NP	445285	980497
SØR-FRON	02.07.98	Aru	sau	ungdyr	gaupe	sannsynlig	Oddvar	Lilleseter	2645	HARPEFOSS	1718 2	32V NP	474287	980091
SØR-FRON	31.07.98	Mfa	sau	ungdyr	gaupe	usikker	Kjell	Brenden	2645	HARPEFOSS	1718 2	32V NP	445285	980498
SØR-FRON	06.10.98	Mfa	sau	ungdyr	gaupe	usikker	Stig S.	Grytting	2645	HARPEFOSS	1718 2	32V NP	477265	980654
SØR-FRON	14.10.98	Tve	sau	ungdyr	gaupe	usikker	Konrad	Trettengen	2647	HUNDORP	1718 2	32V NP	470233	980637
SØR-FRON		ikke obd	sau	ungdyr	jerv	sannsynlig	Morten	Dahlen	2647	HUNDORP	1818 3	32V NP	685445	980676
SØR-FRON	07.06.98	Tve	sau	ungdyr	kongeor	dokumentert	John	Melgård	2647	HUNDORP	1718 2	32V NP	503381	980030
SØR-FRON	12.06.98	Tve	sau	ukjent	rev	sannsynlig	Geir	Haverstad	2647	HUNDORP	1718 2	32V NP	484328	980041
SØR-FRON	28.06.98	Tve	sau	ungdyr	rev	sannsynlig	Geir	Haverstad	2647	HUNDORP	1718 2	32V NP	487324	980117
SØR-FRON	03.06.98	Tve	sau	ungdyr	rev	sannsynlig	Egil	Isumhaugen	2647	HUNDORP	1718 2	32V NP	509202	980024
SØR-FRON	08.06.98	Tve	sau	ungdyr	rev	sannsynlig	Tor	Sønsteli	2647	HUNDORP	1818 3	32V NP	551227	980034
SØR-FRON	11.06.98	Tve	sau	ungdyr	rev	sannsynlig	Tor	Sønsteli	2647	HUNDORP	1818 3	32V NP	551227	980039
SØR-FRON	11.06.98	Tve	sau	ungdyr	rev	usikker	Tor	Sønsteli	2647	HUNDORP	1818 3	32V NP	551227	980040
SØR-FRON	10.09.98	Tve	sau	ungdyr	sykdom	sannsynlig	Ole	Gryttingslien	2647	HUNDORP	1718 2	32V NP	509299	980422
SØR-FRON	28.07.98	Osg	sau	ungdyr	sykdom	sannsynlig	Kristian	Haave	2647	HUNDORP	1817 4	32V NP	535061	980178
SØR-FRON	12.10.98	Tve	sau	ungdyr	sykdom	sannsynlig	Kristian	Haave	2647	HUNDORP	1718 2	32V NP	507243	980616
SØR-FRON	31.07.98	Mfa	sau	ungdyr	sykdom	sannsynlig	Oddvar	Lilleseter	2645	HARPEFOSS	1718 2	32V NP	444284	980499
SØR-FRON	12.09.98	ikke obd	sau	ukjent	ukjent		Lars Ole	Auglestad	2647	HUNDORP	1718 2	32V NP	492463	980425
SØR-FRON	02.07.98	Ast	sau	ungdyr	ukjent		Kjell	Brenden	2645	HARPEFOSS	1718 2	32V NP	445286	980153
SØR-FRON	17.09.98	ikke obd	sau	ungdyr	ukjent		Johan	Dalseg	2647	HUNDORP	1818 3	32V NP	520250	980463
SØR-FRON	17.09.98	Mbå	sau	ungdyr	ukjent		Johan	Dalseg	2647	HUNDORP	1718 2	32V NP	485455	980464
SØR-FRON	17.09.98	Mbå	sau	voksen	ukjent		Johan	Dalseg	2647	HUNDORP	1718 2	32V NP	485455	980465
SØR-FRON	13.07.98	ikke obd	sau	voksen	ukjent		Ole	Gryttingslien	2647	HUNDORP	1818 3	32V NP	545457	980192
SØR-FRON	07.06.98	Tve	sau	ungdyr	ukjent		Geir	Haverstad	2647	HUNDORP	1718 2	32V NP	487324	980031
SØR-FRON	13.06.98	Mfa	sau	ungdyr	ukjent		Kjell	Rønn	2645	HARPEFOSS	1718 2	32V NP	464256	980057
SØR-FRON	01.10.98	Mfa	sau	ungdyr	ukjent		Svein	Rudland	2647	HUNDORP	1818 3	32V NP	530248	980656
SØR-FRON	08.06.98	Tve	sau	ukjent	ukjent		Tor	Sønsteli	2647	HUNDORP	1818 3	32V NP	551227	980032
SØR-FRON	14.08.98	Tve	sau	ungdyr	ukjent		Ariid	Skar	2645	HARPEFOSS	1718 2	32V NP	463282	980283
SØR-FRON	31.08.98	ikke obd	sau	ungdyr	ukjent		Lars Ole	Auglestad	2647	HUNDORP	1718 1	32V NP	498478	980376
SØR-FRON	31.08.98	Tve	sau	ungdyr	ukjent		Lars Ole	Auglestad	2647	HUNDORP	1718 2	32V NP	504455	980377
SØR-FRON	24.08.98	Tve	sau	ungdyr	ukjent		Kristian	Jørstad	2647	HUNDORP	1718 2	32V NP	497262	980365
SØR-FRON	03.08.98	ikke obd	sau	ungdyr	ulykke	usikker	Johan	Dalseg	2647	HUNDORP	1718 1	32V NP	488485	980205
RINGEBU	19.09.98	ikke obd	sau	voksen	bjørn	sannsynlig	Sverre	Johansen	2630	RINGEBU	1917 4	32V NP	928111	980551
RINGEBU	02.10.98	Osg	sau	ungdyr	bjørn	sannsynlig	Per Arne	Kleven	2634	FÅVANG	1817 4	32V NP	717082	980602
RINGEBU	19.09.98	ikke obd	sau	voksen	bjørn	sannsynlig	Sigurd	Krekke	2634	FÅVANG	1917 4	32V NP	919110	980550

## Oversikt over undersøkte kadaver i Oppland i 1998

### Sortert på bostedkommune (poststedskommune), dødsårsak og etternavn

BOSTED	UNDERSØKT				DØDSÅRSA	KONKLUSJON	EIEROPPLYSNINGER			SKADESTED			ROVBASE JOURNNR.		
	DATO	AV	ART	ALDER			FORNAVN	ETTERNAVN	POSTSTED	KARTBLAD	UTM				
RINGEBU		ikke obd	sau	ungdyr	bjørn	sannsynlig	Sigurd	Krekke	2634	FÅVANG	1917 4	32V	NP	962121	980686
RINGEBU	17.09.98	ikke obd	sau	voksen	bjørn	usikker	Arne	Amrud	2634	FÅVANG	1917 4	32A	NP	920140	980455
RINGEBU	29.07.98	Mfa	sau	ungdyr	freda rov	dokumentert	Aslaug	Kittilsen	2630	RINGEBU	1818 3	32V	NP	682221	980198
RINGEBU	07.08.98	ikke obd	sau	voksen	freda rov	sannsynlig	Roald	Smestad	2630	RINGEBU	1818 3	32V	NP	695385	980477
RINGEBU	09.08.98	ikke obd	sau	voksen	freda rov	sannsynlig	Roald	Smestad	2630	RINGEBU	1818 2	32V	NP	712378	980489
RINGEBU	20.09.98	Mfa	sau	ungdyr	gaupe	dokumentert	Jon A.	Gunstad	2630	RINGEBU	1818 3	32V	NP	627263	980520
RINGEBU	30.05.98	Mfa	sau	voksen	gaupe	sannsynlig	Svein	Bruket	2632	VENABYGD	1818 3	32V	NP	558298	980019
RINGEBU	22.10.98	Harald Sysæud	Ogn	Fjær	gaupe	sannsynlig	Christen	Mork	2634	FÅVANG	1818 2				980683
RINGEBU	27.10.98	Harald Sysæud	Ogn	Fjær	gaupe	sannsynlig	Christen	Mork	2634	FÅVANG	1818 2				980684
RINGEBU	26.08.98	ikke obd	sau	ungdyr	hund	sannsynlig	Olav	Ufs	2630	RINGEBU	1818 3	32V	NP	620364	980512
RINGEBU	17.08.98	Osg	sau	ungdyr	jerv	dokumentert	Kåre	Guttu	2630	RINGEBU	1818 2	32V	NP	786323	980289
RINGEBU	17.08.98	Osg	sau	voksen	jerv	dokumentert	Kåre	Guttu	2630	RINGEBU	1818 2	32V	NP	787323	980290
RINGEBU	17.08.98	Osg	sau	voksen	jerv	dokumentert	Kåre	Guttu	2630	RINGEBU	1818 2	32V	NP	790323	980291
RINGEBU	14.07.98	Osg	sau	ungdyr	jerv	dokumentert	Rolf	Hallum	2634	FÅVANG	1818 2	32V	NP	830205	980142
RINGEBU	14.07.98	Osg	sau	ungdyr	jerv	dokumentert	Rolf	Hallum	2634	FÅVANG	1818 2	32V	NP	830205	980143
RINGEBU	14.09.98	ikke obd	sau	ungdyr	jerv	dokumentert	Jon	Ødegård	2630	RINGEBU	1818 2	32V	NP	716467	980730
RINGEBU	14.07.98	Osg	sau	ungdyr	jerv	dokumentert	Per Arne	Kleven	2634	FÅVANG	1818 2	32V	NP	830205	980144
RINGEBU	22.07.98	Mfa	sau	ungdyr	jerv	dokumentert	Lars	Romsås	2634	FÅVANG	1818 2	32v	NP	832250	980185
RINGEBU	22.07.98	Mfa	sau	ungdyr	jerv	dokumentert	Lars	Romsås	2634	FÅVANG	1818 2	32v	NP	833250	980186
RINGEBU	21.09.98	ikke obd	sau	voksen	jerv	sannsynlig	Knut	Amrud	2634	FÅVANG	1917 4	32V	NP	933173	980578
RINGEBU	07.08.98	ikke obd	sau	ungdyr	jerv	sannsynlig	Rune	Andersen	2630	RINGEBU	1818 3	32V	NP	687310	980490
RINGEBU	14.09.98	ikke obd	sau	ungdyr	jerv	sannsynlig	Ole	Berg	2630	RINGEBU	1818 2	32V	NP	788313	980438
RINGEBU	06.08.98	ikke obd	sau	ungdyr	jerv	sannsynlig	Christen	Bårdsløkken	2630	RINGEBU	1818 2	32V	NP	760310	980474
RINGEBU	06.08.98	ikke obd	sau	ukjent	jerv	sannsynlig	Christen	Bårdsløkken	2630	RINGEBU	1818 2	32V	NP	745277	980475
RINGEBU		ikke obd	sau	ungdyr	jerv	sannsynlig	Christen	Bårdsløkken	2630	RINGEBU	1818 2	32V	NP	780275	980563
RINGEBU		ikke obd	sau	ungdyr	jerv	sannsynlig	Christen	Bårdsløkken	2630	RINGEBU	1818 2	32V	NP	780260	980564
RINGEBU		ikke obd	sau	ungdyr	jerv	sannsynlig	Christen	Bårdsløkken	2630	RINGEBU	1818 2	32V	NP	780260	980565
RINGEBU		ikke obd	sau	ungdyr	jerv	sannsynlig	Christen	Bårdsløkken	2630	RINGEBU	1818 2	32V	NP	785295	980567
RINGEBU	26.08.98	ikke obd	sau	ukjent	jerv	sannsynlig	Kjell Arne	Borgedal	2634	FÅVANG	1817 1	32V	NP	805175	980515
RINGEBU		ikke obd	sau	ungdyr	jerv	sannsynlig	Kirsten Og	Borgedal	2634	FÅVANG	1818 2	32V	NP	820215	980651
RINGEBU	26.08.98	ikke obd	sau	voksen	jerv	sannsynlig	Erik P.	Borgen	2634	FÅVANG	1818 2	32V	NP	820250	980510
RINGEBU	21.09.98	ikke obd	sau	ungdyr	jerv	sannsynlig	Erik P.	Borgen	2634	FÅVANG	1818 2	32V	NP	835255	980576
RINGEBU	21.09.98	ikke obd	sau	ungdyr	jerv	sannsynlig	Erik P.	Borgen	2634	FÅVANG	1818 2	32V	NP	839216	980577
RINGEBU	18.08.98	Cmo	sau	voksen	jerv	sannsynlig	Erik P.	Borgen	2634	FÅVANG		32V		814251	980677
RINGEBU		ikke obd	sau	ungdyr	jerv	sannsynlig	Kjell	Flatmoen	2630	RINGEBU	1818 4	32V	NP	612503	980562
RINGEBU	26.08.98	ikke obd	sau	ungdyr	jerv	sannsynlig	Kyrre	Formo	2634	FÅVANG	1817 1	32V	NP	876184	980517
RINGEBU	30.08.98	ikke obd	sau	ungdyr	jerv	sannsynlig	Kyrre	Formo	2634	FÅVANG	1818 2	32V	NP	857207	980539



## Oversikt over undersøkte kadaver i Oppland i 1998

### Sortert på bostedkommune (poststedskommune), dødsårsak og etternavn

BOSTED	UNDERSØKT						EIEROPPLYSNINGER			SKADESTED			ROVBASE JOURNNR.	
	DATO	AV	ART	ALDER	DØDSÅRSA	KONKLUSJON	FORNAVN	ETTERNAVN	POSTSTED	KARTBLAD	UTM			
RINGEBU		ikke obd	sau	ungdyr	jerv	sannsynlig	Kyrre	Formo	2634	FÅVANG	1818 2	32V	NP 852200	980542
RINGEBU	06.08.98	ikke obd	sau	ungdyr	jerv	sannsynlig	Robert	Furuheim	2630	RINGEBU	1818 3	32V	NP 662432	980470
RINGEBU	06.08.98	ikke obd	sau	ungdyr	jerv	sannsynlig	Robert	Furuheim	2630	RINGEBU	1818 3	32V	NP 662432	980491
RINGEBU	19.09.98	ikke obd	sau	voksen	jerv	sannsynlig	Robert	Furuheim	2630	RINGEBU	1818 3	32V	NP 635432	980552
RINGEBU	19.09.98	ikke obd	sau	voksen	jerv	sannsynlig	Robert	Furuheim	2630	RINGEBU	1818 3	32V	NP 638432	980553
RINGEBU	19.09.98	ikke obd	sau	ungdyr	jerv	sannsynlig	Robert	Furuheim	2630	RINGEBU	1818 3	32V	NP 655430	980568
RINGEBU	19.09.98	ikke obd	sau	ungdyr	jerv	sannsynlig	Robert	Furuheim	2630	RINGEBU	1818 3	32V	NP 655430	980569
RINGEBU		ikke obd	sau	ungdyr	jerv	sannsynlig	Robert	Furuheim	2630	RINGEBU	1818 3	32V	NP 660440	980675
RINGEBU	30.06.98	ikke obd	sau	ungdyr	jerv	sannsynlig	Kåre	Guttu	2630	RINGEBU	1818 2	32V	NP 792324	980107
RINGEBU	14.07.98	ikke obd	sau	ungdyr	jerv	sannsynlig	Kåre	Guttu	2630	RINGEBU	1818 2	32v	NP 793327	980188
RINGEBU	17.08.98	ikke obd	sau	ungdyr	jerv	sannsynlig	Kåre	Guttu	2630	RINGEBU	1818 2	32V	NP 790232	980292
RINGEBU	17.08.98	ikke obd	sau	ungdyr	jerv	sannsynlig	Kåre	Guttu	2630	RINGEBU	1818 2	32V	NP 791323	980293
RINGEBU	17.08.98	ikke obd	sau	ungdyr	jerv	sannsynlig	Kåre	Guttu	2630	RINGEBU	1818 2	32V	NP 791324	980294
RINGEBU	17.08.98	ikke obd	sau	ungdyr	jerv	sannsynlig	Kåre	Guttu	2630	RINGEBU	1818 2	32V	NP 790324	980295
RINGEBU	17.08.98	ikke obd	sau	ungdyr	jerv	sannsynlig	Kåre	Guttu	2630	RINGEBU	1818 2	32V	NP 791323	980296
RINGEBU	17.08.98	ikke obd	sau	ungdyr	jerv	sannsynlig	Kåre	Guttu	2630	RINGEBU	1818 2	32V	NP 790323	980297
RINGEBU	17.08.98	ikke obd	sau	ungdyr	jerv	sannsynlig	Kåre	Guttu	2630	RINGEBU	1818 2	32V	NP 789323	980298
RINGEBU	27.08.98	ikke obd	sau	ungdyr	jerv	sannsynlig	Kåre	Guttu	2630	RINGEBU	1818 2	32V	NP 760334	980414
RINGEBU	27.08.98	ikke obd	sau	ungdyr	jerv	sannsynlig	Kåre	Guttu	2630	RINGEBU	1818 2	32V	NP 760334	980415
RINGEBU	14.09.98	ikke obd	sau	ungdyr	jerv	sannsynlig	Kåre	Guttu	2630	RINGEBU	1818 2	32V	NP 800344	980430
RINGEBU	14.09.98	ikke obd	sau	ungdyr	jerv	sannsynlig	Kåre	Guttu	2630	RINGEBU	1818 2	32V	NP 800344	980431
RINGEBU	14.09.98	ikke obd	sau	ungdyr	jerv	sannsynlig	Kåre	Guttu	2630	RINGEBU	1818 2	32V	NP 788313	980432
RINGEBU	14.09.98	ikke obd	sau	ungdyr	jerv	sannsynlig	Kåre	Guttu	2630	RINGEBU	1818 2	32V	NP 788313	980433
RINGEBU	14.09.98	ikke obd	sau	ungdyr	jerv	sannsynlig	Kåre	Guttu	2630	RINGEBU	1818 2	32V	NP 788313	980434
RINGEBU	14.09.98	ikke obd	sau	ungdyr	jerv	sannsynlig	Kåre	Guttu	2630	RINGEBU	1818 2	32V	NP 800344	980435
RINGEBU	14.09.98	ikke obd	sau	ungdyr	jerv	sannsynlig	Kåre	Guttu	2630	RINGEBU	1818 2	32V	NP 800344	980436
RINGEBU	06.08.98	ikke obd	sau	ungdyr	jerv	sannsynlig	Kåre	Guttu	2630	RINGEBU	1818 2	32V	NP 790348	980478
RINGEBU	06.08.98	ikke obd	sau	voksen	jerv	sannsynlig	Kåre	Guttu	2630	RINGEBU	1818 2	32V	NP 790370	980479
RINGEBU	06.08.98	ikke obd	sau	ungdyr	jerv	sannsynlig	Kåre	Guttu	2630	RINGEBU	1818 2	32V	NP 790360	980480
RINGEBU	06.08.98	ikke obd	sau	ungdyr	jerv	sannsynlig	Kåre	Guttu	2630	RINGEBU	1818 2	32V	NP 760355	980481
RINGEBU	19.09.98	ikke obd	sau	ungdyr	jerv	sannsynlig	Rolf	Hallum	2634	FÅVANG	1818 2	32V	NP 829207	980570
RINGEBU	19.09.98	ikke obd	sau	ungdyr	jerv	sannsynlig	Rolf	Hallum	2634	FÅVANG	1818 2	32V	NP 829207	980571
RINGEBU	19.09.98	ikke obd	sau	ungdyr	jerv	sannsynlig	Rolf	Hallum	2634	FÅVANG	1818 2	32V	NP 829207	980572
RINGEBU	19.09.98	ikke obd	sau	ungdyr	jerv	sannsynlig	Rolf	Hallum	2634	FÅVANG	1818 2	32V	NP 829207	980573
RINGEBU	19.09.98	ikke obd	sau	ungdyr	jerv	sannsynlig	Rolf	Hallum	2634	FÅVANG	1818 2	32V	NP 829207	980574
RINGEBU	26.08.98	ikke obd	sau	ungdyr	jerv	sannsynlig	Jon	Ødegård	2630	RINGEBU	1818 3	32V	NP 646405	980513
RINGEBU	19.09.98	ikke obd	sau	ungdyr	jerv	sannsynlig	Jon	Ødegård	2630	RINGEBU	1818 2	32V	NP 715465	980554

**Oversikt over undersøkte kadaver i Oppland i 1998**  
**Sortert på bostedkommune (poststedskommune), dødsårsak og etternavn**

BOSTED	UNDERSØKT						EIEROPPLYSNINGER				SKADESTED				ROVBASE JOURNNR.
	DATO	AV	ART	ALDER	DØDSÅRSA	KONKLUSJON	FORNAVN	ETTERNAVN	POSTSTED	KARTBLAD	UTM				
RINGEBU	26.08.98	ikke obd	sau	ungdyr	jerv	sannsynlig	Jon	Ødegård	2630 RINGEBU	1818 3	32V	NP	646405	980640	
RINGEBU		Hha	sau	ungdyr	jerv	sannsynlig	Per Arne	Kleven	2634 FÅVANG	1818 2	32V	NP	786219	980252	
RINGEBU	22.08.98	ikke obd	sau	ungdyr	jerv	sannsynlig	Per Arne	Kleven	2634 FÅVANG	1818 2	32V	NP	848222	980308	
RINGEBU	22.08.98	ikke obd	sau	ungdyr	jerv	sannsynlig	Per Arne	Kleven	2634 FÅVANG	1818 2	32V	NP	852226	980309	
RINGEBU	26.08.98	ikke obd	sau	ungdyr	jerv	sannsynlig	Per Arne	Kleven	2634 FÅVANG	1818 2	32V	NP	868228	980509	
RINGEBU	30.08.98	ikke obd	sau	ungdyr	jerv	sannsynlig	Per Arne	Kleven	2634 FÅVANG	1818 2	32V	NP	857217	980540	
RINGEBU	20.09.98	ikke obd	sau	ungdyr	jerv	sannsynlig	Per Arne	Kleven	2634 FÅVANG	1817 1	32V	NP	805170	980575	
RINGEBU	26.08.98	ikke obd	sau	ungdyr	jerv	sannsynlig	Hans	Korsletten	2634 FÅVANG	1818 2	32V	NP	834235	980516	
RINGEBU	18.09.98	ikke obd	sau	ungdyr	jerv	sannsynlig	Sigurd	Krekke	2634 FÅVANG	1818 2	32V	NP	871205	980545	
RINGEBU	18.09.98	ikke obd	sau	ungdyr	jerv	sannsynlig	Sigurd	Krekke	2634 FÅVANG	1817 1	32V	NP	900180	980669	
RINGEBU		ikke obd	sau	ungdyr	jerv	sannsynlig	Arne Martin	Krogh	2634 FÅVANG	1818 2	32v	NP	832251	980183	
RINGEBU	12.09.98	Sankelag	sau	ungdyr	jerv	sannsynlig	Christen	Mork	2634 FÅVANG	1818 2	32V		844228	980678	
RINGEBU	12.09.98	Sankelag	sau	ungdyr	jerv	sannsynlig	Christen	Mork	2634 FÅVANG	1818 2	32V		845227	980679	
RINGEBU	11.09.98	Sankelag	sau	voksen	jerv	sannsynlig	Christen	Mork	2634 FÅVANG	1818 2	32V		844243	980680	
RINGEBU	12.09.98	Sankelag	sau	ungdyr	jerv	sannsynlig	Christen	Mork	2634 FÅVANG	1818 2	32V		838227	980681	
RINGEBU	05.09.98	Eiere Soms	sau	ungdyr	jerv	sannsynlig	Christen	Mork	2634 FÅVANG	1818 2	32V		832233	980682	
RINGEBU		ikke obd	sau	voksen	jerv	sannsynlig	Ukjent	Ringebu	2630 RINGEBU	1818 2	32V	NP	780260	980566	
RINGEBU		ikke obd	sau	ungdyr	jerv	sannsynlig	Bjørn	Rolid	2632 VENABYGD	1818 4	32V	NP	600517	980488	
RINGEBU	18.09.98	ikke obd	sau	ungdyr	jerv	sannsynlig	Bjørn	Rolid	2632 VENABYGD	1818 4	32V	NP	602515	980549	
RINGEBU	17.08.98	ikke obd	sau	ungdyr	Jerv	sannsynlig	Lars	Romsås	2634 FÅVANG	1818 2	32V	NP	816267	980508	
RINGEBU	17.08.98	ikke obd	sau	voksen	Jerv	sannsynlig	Lars	Romsås	2634 FÅVANG	1818 2	32V	NP	816267	980646	
RINGEBU	17.08.98	ikke obd	sau	voksen	Jerv	sannsynlig	Lars	Romsås	2634 FÅVANG	1818 2	32V	NP	816267	980647	
RINGEBU	22.07.98	Mfa	sau	ungdyr	jerv	sannsynlig	Lars	Romsås	2634 FÅVANG	1818 2	32v	NP	830250	980184	
RINGEBU	21.07.98	ikke obd	sau	ungdyr	jerv	sannsynlig	Lars	Romsås	2634 FÅVANG	1818 2	32v	NP	836247	980187	
RINGEBU	15.08.98	Hha	sau	ungdyr	jerv	sannsynlig	Lars	Romsås	2634 FÅVANG	1818 2	32V	NP	815265	980251	
RINGEBU	21.08.98	ikke obd	sau	voksen	jerv	sannsynlig	Tor	Romsås	2630 RINGEBU	1818 2	32V	NP	792309	980306	
RINGEBU	21.08.98	ikke obd	sau	ungdyr	jerv	sannsynlig	Tor	Romsås	2630 RINGEBU	1818 2	32V	NP	792309	980307	
RINGEBU	20.09.98	ikke obd	sau	voksen	jerv	sannsynlig	Tor	Romsås	2630 RINGEBU	1818 2	32V	NP	751281	980454	
RINGEBU	02.08.98	ikke obd	sau	voksen	jerv	sannsynlig	Lars	Romsås	2634 FÅVANG	1818 2	32V	NP	822248	980471	
RINGEBU	01.08.98	ikke obd	sau	voksen	jerv	sannsynlig	Lars	Romsås	2634 FÅVANG	1818 2	32V	NP	833255	980473	
RINGEBU	09.08.98	ikke obd	sau	ukjent	jerv	sannsynlig	Tor	Romsås	2630 RINGEBU	1818 2	32V	NP	785280	980483	
RINGEBU	09.08.98	ikke obd	sau	ukjent	jerv	sannsynlig	Tor	Romsås	2630 RINGEBU	1818 2	32V	NP	780250	980484	
RINGEBU	09.08.98	ikke obd	sau	ukjent	jerv	sannsynlig	Tor	Romsås	2630 RINGEBU	1818 2	32V	NP	764267	980485	
RINGEBU	09.08.98	ikke obd	sau	ungdyr	jerv	sannsynlig	Tor	Romsås	2630 RINGEBU	1818 2	32V	NP	785285	980486	
RINGEBU	09.08.98	ikke obd	sau	ukjent	jerv	sannsynlig	Tor	Romsås	2630 RINGEBU	1818 2	32V	NP	765292	980487	
RINGEBU	09.08.98	ikke obd	sau	ungdyr	jerv	sannsynlig	Tor	Romsås	2630 RINGEBU	1818 2	32V	NP	785285	980492	
RINGEBU	09.08.98	ikke obd	sau	ukjent	jerv	sannsynlig	Tor	Romsås	2630 RINGEBU	1818 2	32V	NP	765292	980493	

## Oversikt over undersøkte kadaver i Oppland i 1998

### Sortert på bostedskommune (poststedskommune), dødsårsak og etternavn

BOSTED	UNDERSØKT						EIEROPPLYSNINGER				SKADESTED			ROVBASE JOURNNR.	
	DATO	AV	ART	ALDER	DØDSÅRSA	KONKLUSJON	FORNAVN	ETTERNAVN	POSTSTED	KARTBLAD	UTM				
RINGEBU	05.09.98	ikke obd	sau	voksen	jerv	sannsynlig	Lars	Romsås	2634	FÅVANG	1818 2	32V	NP	832260	980543
RINGEBU		ikke obd	sau	voksen	jerv	sannsynlig	Lars	Romsås	2634	FÅVANG	1818 2	32V	NP	853271	980555
RINGEBU		ikke obd	sau	voksen	jerv	sannsynlig	Lars	Romsås	2634	FÅVANG	1818 2	32V	NP	853271	980556
RINGEBU		ikke obd	sau	voksen	jerv	sannsynlig	Lars	Romsås	2634	FÅVANG	1818 2	32V	NP	853271	980557
RINGEBU		ikke obd	sau	ungdyr	jerv	sannsynlig	Lars	Romsås	2634	FÅVANG	1818 2	32V	NP	853271	980558
RINGEBU		ikke obd	sau	ungdyr	jerv	sannsynlig	Lars	Romsås	2634	FÅVANG	1818 2	32V	NP	853271	980559
RINGEBU		ikke obd	sau	ungdyr	jerv	sannsynlig	Lars	Romsås	2634	FÅVANG	1818 2	32V	NP	824250	980560
RINGEBU		ikke obd	sau	ungdyr	jerv	sannsynlig	Lars	Romsås	2634	FÅVANG	1818 2	32V	NP	823281	980561
RINGEBU		ikke obd	sau	ungdyr	jerv	sannsynlig	Knut	Rudidalen	2630	RINGEBU	1818 3	32V	NP	646405	980514
RINGEBU	18.09.98	ikke obd	sau	ungdyr	jerv	sannsynlig	Ola	Rui	2630	RINGEBU	1818 4	32V	NP	563534	980546
RINGEBU	06.08.98	ikke obd	sau	ungdyr	jerv	sannsynlig	Knut	Skjelle	2630	RINGEBU	1818 4	32V	NP	565505	980482
RINGEBU		ikke obd	sau	ungdyr	jerv	sannsynlig	Knut	Skjelle	2630	RINGEBU	1818 4	32V	NP	590520	980649
RINGEBU		ikke obd	sau	voksen	jerv	sannsynlig	Knut	Skjelle	2630	RINGEBU	1818 4	32V	NP	590520	980650
RINGEBU		ikke obd	sau	voksen	jerv	sannsynlig	Knut	Skjelle	2630	RINGEBU	1818 4	32V	NP	590520	980663
RINGEBU		ikke obd	sau	ungdyr	jerv	sannsynlig	Roald	Smestad	2630	RINGEBU	1818 3	32V	NP	688396	980674
RINGEBU	30.08.98	ikke obd	sau	ungdyr	jerv	sannsynlig	Trond	Stenumgård	2634	FÅVANG	1818 2	32V	NP	875222	980541
RINGEBU	12.09.98	Sankelaget	sau	ungdyr	jerv	sannsynlig	Harald	Syverud	2634	FÅVANG			84	22.8	980522
RINGEBU	12.09.98	Cmo	sau	ungdyr	jerv	sannsynlig	Harald	Syverud	2634	FÅVANG			84	22.7	980523
RINGEBU	26.08.98	ikke obd	sau	voksen	jerv	sannsynlig	Olav	Ufs	2630	RINGEBU	1818 3	32V	NP	650410	980511
RINGEBU		ikke obd	sau	ungdyr	jerv	sannsynlig	Olav	Ufs	2630	RINGEBU	1818 3	32V	NP	650405	980518
RINGEBU		ikke obd	sau	ungdyr	jerv	usikker	Hans M.	Hjelstuen	2634	FÅVANG					980671
RINGEBU		ikke obd	sau	ungdyr	jerv	usikker	Hans M.	Hjelstuen	2634	FÅVANG					980672
RINGEBU		ikke obd	sau	ungdyr	jerv	usikker	Hans M.	Hjelstuen	2634	FÅVANG					980673
RINGEBU	06.08.98	ikke obd	sau	ungdyr	jerv	usikker	Ukjent	Ringebu	2630	RINGEBU	1818 3	32V	NP	676428	980476
RINGEBU	01.08.98	ikke obd	sau	ungdyr	jerv	usikker	Lars	Romsås	2634	FÅVANG	1818 2	32V	NP	825265	980472
RINGEBU	29.05.98	Mfa	sau	ungdyr	kongeør	dokumentert	Richard	Olsen	2632	VENABYGD	1818 3	32V	NP	518346	980018
RINGEBU	27.06.98	Mfa	sau	ungdyr	rev	dokumentert	Roger	Bø	2632	VENABYGD	1818 3	32V	NP	536308	980099
RINGEBU	27.06.98	Mfa	sau	ungdyr	rev	dokumentert	Roger	Bø	2632	VENABYGD	1818 3	32V	NP	536308	980101
RINGEBU	28.07.98	Mfa	sau	ungdyr	rev	usikker	Knut	Amrud	2634	FÅVANG	1817 2	32V	NP	675085	980495
RINGEBU	10.06.98	Mfa	sau	ungdyr	rev	usikker	Jon	Hagen	2634	FÅVANG	1817 4	32V	NP	617152	980052
RINGEBU	13.07.98	Mfa	sau	ungdyr	rev	usikker	Knut	Ruud	2632	VENABYGD	1818 3	32V	NP	513374	980190
RINGEBU	26.07.98	Mfa	sau	ungdyr	sykdom	sannsynlig	Arne	Amrud	2634	FÅVANG	1818 2	32V	NP	906199	980195
RINGEBU	02.06.98	Mfa	sau	ungdyr	sykdom	sannsynlig	Simen	Borgedal	2634	FÅVANG	1817 4	32V	NP	662157	980070
RINGEBU	24.05.98	Osg	sau	voksen	sykdom	sannsynlig	Kåre	Guttu	2630	RINGEBU	1818 3	32V	NP		980010
RINGEBU	23.09.98	ikke obd	sau	ungdyr	ukjent		Kåre	Guttu	2630	RINGEBU	1818 2	32V	NP	790335	980502
RINGEBU	23.09.98	ikke obd	sau	ungdyr	ukjent		Kåre	Guttu	2630	RINGEBU	1818 2	32V	NP	790335	980503
RINGEBU	23.09.98	ikke obd	sau	ungdyr	ukjent		Kåre	Guttu	2630	RINGEBU	1818 2	32V	NP	790335	980504

## Oversikt over undersøkte kadaver i Oppland i 1998

### Sortert på bostedkommune (poststedskommune), dødsårsak og etternavn

BOSTED	UNDERSØKT					KONKLUSJON	EIEROPPLYSNINGER			SKADESTED			ROVBASE JOURNNR.		
	DATO	AV	ART	ALDER	DØDSÅRSA		FORNAVN	ETTERNAVN	POSTSTED	KARTBLAD	UTM				
RINGEBU	23.09.98	ikke obd	sau	ungdyr	ukjent		Kåre	Guttu	2630	RINGEBU	1818 2	32V	NP	790342	980505
RINGEBU	14.06.98	Mfa	sau	ungdyr	ukjent		Aslaug	Kittilsen	2630	RINGEBU	1818 3	32V	NP	613226	980058
RINGEBU	28.06.98	ikke obd	sau	ungdyr	ukjent		Hans	Korssletten	2634	FÅVANG	1818 2	32V	NP	830240	980105
RINGEBU	18.09.98	ikke obd	sau	voksen	ukjent		Sigurd	Krekke	2634	FÅVANG	1818 1	32V	NP	890173	980544
RINGEBU	24.05.98	Osg	sau	ungdyr	ukjent		Arne Martin	Krogh	2634	FÅVANG	1817 4	32V	NP	650134	980009
RINGEBU	26.05.98	Mfa	sau	ungdyr	ukjent		Arild	Nystuen	2630	RINGEBU	1818 3	32V	NP	552248	980012
RINGEBU	26.06.98	ikke obd	sau	ungdyr	ukjent		Ukjent	Ringebu	2630	RINGEBU	1818 3	32V	NP	650270	980097
RINGEBU	27.06.98	ikke obd	sau	ungdyr	ukjent		Lars	Romsås	2634	FÅVANG	1817 4	32V	NP	658758	980102
RINGEBU		ikke obd	sau	voksen	ukjent		Knut	Rudidalen	2630	RINGEBU	1818 3	32V	NP	660390	980652
RINGEBU		ikke obd	sau	ungdyr	ukjent		Knut	Rudidalen	2630	RINGEBU	1818 3	32V	NP	565265	980657
RINGEBU	13.07.98	ikke obd	sau	voksen	ukjent		Thomas	Wålen	2630	RINGEBU	1818 3	32V	NP	690265	980191
RINGEBU	20.08.98	Osg	sau	voksen	ulv	sannsynlig	Arne	Amrud	2634	FÅVANG	1818 2	32V	NP	900198	980270
RINGEBU	23.08.98	ikke obd	sau	voksen	ulv	sannsynlig	Arne	Amrud	2634	FÅVANG	1818 2	32V	NP	900199	980313
RINGEBU	23.08.98	ikke obd	sau	voksen	ulv	usikker	Arne	Amrud	2634	FÅVANG	1818 2	32V	NP	900199	980314
RINGEBU	28.06.98	Mfa	sau	voksen	ulykke	dokumentert	Steinar	Bjørge	2630	RINGEBU	1818 2	32V	NP	722237	980104
RINGEBU	03.08.98	Mfa	sau	voksen	ulykke	sannsynlig	Live	Høystad	2630	RINGEBU	1818 3	32V	NP	622288	980494
RINGEBU	08.10.98	Mfa	sau	voksen	ulykke	sannsynlig	Morits	Nybakken	2634	FÅVANG	1817 4	32V	NP	664100	980653
ØYER	17.08.98	Efo	sau	voksen	bjørn	dokumentert	Odd	Fossum	2636	ØYER	1817 1	32V	NN	867997	980261
ØYER	31.08.98	Efo	sau	voksen	freda rov	sannsynlig	Arninn	Gillebo	2636	ØYER	1817 1	32V	NP	914040	980379
ØYER	27.06.98	Efo	sau	ungdyr	gaupe	dokumentert	Harald	Eikerol	2636	ØYER	1817 1	32V	NN	730967	980075
ØYER	27.06.98	Efo	sau	ungdyr	gaupe	dokumentert	Harald	Eikerol	2636	ØYER	1817 1	32V	NN	730965	980076
ØYER	09.10.98	Efo	sau	ungdyr	gaupe	dokumentert	Odd	Fossum	2636	ØYER	1817 1	32V	NN	747965	980643
ØYER	03.06.98	Mfa	sau	ungdyr	gaupe	dokumentert	Halvard	Ørjasæter	2636	ØYER	1817 1	32V	NP	755960	980023
ØYER	08.10.98	Efo	sau	ungdyr	gaupe	dokumentert	Berger	Rusten	2636	ØYER	1817 1	32V	NN	771936	980609
ØYER	28.06.98	Osg	sau	ungdyr	gaupe	sannsynlig	Eivind	Fossum	2636	ØYER	1817 1	32V	NP	730004	980116
ØYER	13.10.98	Efo	sau	ungdyr	gaupe	sannsynlig	Odd	Fossum	2636	ØYER	1817 1	32V	NN	746965	980642
ØYER	27.06.98	Efo	sau	ungdyr	gaupe	usikker	Harald	Eikerol	2636	ØYER	1817 1	32V	NN	730966	980079
ØYER	16.06.98	Efo	sau	ungdyr	gaupe	usikker	Halvard A.	Ørjasæter	2636	ØYER	1817 4	32V	NN	756965	980069
ØYER	08.10.98	Efo	sau	ungdyr	gaupe	usikker	Berger	Rusten	2636	ØYER	1817 1	32V	NN	771935	980610
ØYER	08.10.98	Efo	sau	ungdyr	gaupe	usikker	Berger	Rusten	2636	ØYER	1817 1	32V	NN	771937	980611
ØYER	08.10.98	Efo	sau	ungdyr	gaupe	usikker	Berger	Rusten	2636	ØYER	1817 1	32V	NN	771938	980612
ØYER	20.05.98	Osg	sau	ungdyr	rev	sannsynlig	Tore	Hamre	2635	TRETTE	1817 4	32V	NP	706003	980007
ØYER	19.07.98	Efo / Eku	sau	ungdyr	sykdom	dokumentert	Rolf	Kurland	2636	ØYER	1817 1	32V	NN	837986	980148
ØYER	19.07.98	Efo / Eku	sau	ungdyr	sykdom	dokumentert	Rolf	Kurland	2636	ØYER	1817 1	32V	NN	837986	980150
ØYER	12.06.98	Osg	sau	voksen	sykdom	sannsynlig	Elin	Buhaug	2635	TRETTE	1817 4	32V	NN	678959	980043
ØYER	20.05.98	Osg	sau	ungdyr	sykdom	sannsynlig	Tore	Hamre	2635	TRETTE	1817 4	32V	NP	706003	980006
ØYER	12.08.98	Efo	sau	ungdyr	sykdom	sannsynlig	Tore	Hamre	2635	TRETTE	1817 1	32V	NP	843092	980241

## Oversikt over undersøkte kadaver i Oppland i 1998

### Sortert på bostedkommune (poststedskommune), dødsårsak og etternavn

BOSTED	UNDERSØKT			ALDER	DØDSÅRSA	KONKLUSJON	EIEROPPLYSNINGER			SKADESTED			ROVBASE JOURNNR.		
	DATO	AV	ART				FORNAVN	ETTERNAVN	POSTSTED	KARTBLAD	UTM				
ØYER	19.07.98	Efo / Eku	sau	ungdyr	sykdom	sannsynlig	Berger	Rusten	2636	ØYER	1817 1	32V	NN	834989	980149
ØYER	12.06.98	Osg	sau	voksen	ukjent		Elin	Buhaug	2635	TRETEN	1817 4	32V	NN	678959	980044
ØYER	17.08.98	Efo	sau	voksen	ukjent		Odd	Fossum	2636	ØYER	1817 1	32V	NN	864993	980262
ØYER	09.07.98	Efo	sau	ungdyr	ukjent		Berger	Rusten	2636	ØYER	1817 1	32V	NN	834990	980124
ØYER	13.08.98	Efo	sau	ungdyr	ukjent		Bjørg	Stenberg	2636	ØYER	1917 4	32V	NN	932994	980242
ØYER	05.07.98	Efo	sau	ungdyr	ukjent		Asbjørn	Lie	2636	ØYER	1917 4	32V	NN	923942	980112
ØYER	13.08.98	Efo	sau	ungdyr	ukjent		Bjørg	Stenberg	2636	ØYER	1917 4	32V	NN	932995	980349
ØYER	13.08.98	Efo	sau	ungdyr	ukjent		Bjørg	Stenberg	2636	ØYER	1917 4	32V	NN	932995	980350
ØYER	02.09.98	Efo	sau	ungdyr	ulykke	sannsynlig	Arne	Haug	2636	ØYER	1817 1	32V	NN	882957	980386
ØYER	22.09.98	Efo	sau	ungdyr	ulykke	usikker	Asbjørn	Lie	2636	ØYER	1917 4	32V	NN	923943	980579
GAUSDAL	22.06.98	Efo	sau	ungdyr	kongeør	sannsynlig	Per Ole	Nygaard	2623	VESTRE GAUSDAL	1817 3	32V	NN	603811	980151
GAUSDAL	05.06.98	Efo	sau	ungdyr	rev	sannsynlig	Ivar	Fykken	2621	ØSTRE GAUSDAL	1817 4	32V	NN	607934	980027
ØSTRE TOTEN	24.09.98	Hbj	sau	ungdyr	gaupe	dokumentert	Bjarne	Ekeren	2857	SKREIA	1916 3	32V	PN	099226	980528
ØSTRE TOTEN	13.06.98	Hbj	sau	ungdyr	gaupe	dokumentert	Oddvar	Nøkleby	2850	LENA	1916 3	32V	PN	025111	980046
ØSTRE TOTEN	06.07.98	Ono	sau	ungdyr	gaupe	dokumentert	Jonas	Nordeng	2850	LENA	1916 3	32V	PN	035116	980155
ØSTRE TOTEN	09.08.98	ikke obd	sau	ungdyr	gaupe	sannsynlig	Karsten	Alm	2857	SKREIA	1916 3	32V	PN	053111	980216
ØSTRE TOTEN	02.09.98	Hbj	sau	ungdyr	gaupe	sannsynlig	Jon Inge	Bjerkeengen	2850	LENA	1916 3	32V	PN	054112	980387
ØSTRE TOTEN	04.09.98	ikke obd	sau	ungdyr	gaupe	sannsynlig	Jon Inge	Bjerkeengen	2850	LENA	1916 3	32V	PN	055112	980393
ØSTRE TOTEN	07.09.98	ikke obd	sau	ungdyr	gaupe	sannsynlig	Magne	Flenes	2857	SKREIA	1916 2	32V	PN	161201	980407
ØSTRE TOTEN	20.06.98	Hbj	sau	ungdyr	gaupe	sannsynlig	Einar	Haugen	2850	LENA	1916 3	32V	PN	059105	980065
ØSTRE TOTEN	04.08.98	Hbj	sau	ungdyr	gaupe	sannsynlig	Magnar	Holje	2850	LENA	1916 3	32V	PN	017114	980208
ØSTRE TOTEN		ikke obd	sau	ungdyr	gaupe	sannsynlig	Harald	Holmen	2847	KOLBU	1916 3	32V	NN	978135	980618
ØSTRE TOTEN	13.06.98	Hbj	sau	ungdyr	gaupe	sannsynlig	Lars Olav	Leirdal	2847	KOLBU	1915 4	32V	PN	017065	980045
ØSTRE TOTEN	07.09.98	ikke obd	sau	ungdyr	gaupe	sannsynlig	Ulf Arild	Lier	2850	LENA	1916 3	32V	PN	053114	980408
ØSTRE TOTEN	03.09.98	Hbj	sau	ungdyr	gaupe	usikker	Jon Inge	Bjerkeengen	2850	LENA	1916 3	32V	PN	059105	980392
ØSTRE TOTEN	04.09.98	ikke obd	sau	ungdyr	gaupe	usikker	Jon Inge	Bjerkeengen	2850	LENA	1916 3	32V	PN	055112	980394
ØSTRE TOTEN	12.06.98	Hbj	sau	ungdyr	gaupe	usikker	Halvor	Gimle	2850	LENA	1916 3	32V	PN	035102	980042
ØSTRE TOTEN	27.07.98	Hbj	sau	ungdyr	gaupe	usikker	Einar	Haugen	2850	LENA	1916 3	32V	PN	069098	980196
ØSTRE TOTEN	07.07.98	Mha	sau	ungdyr	gaupe	usikker	Magnar	Holje	2850	LENA	1916 3	32V	PN	016124	980121
ØSTRE TOTEN		ikke obd	sau	ungdyr	gaupe	usikker	Harald	Holmen	2847	KOLBU	1916 3	32V	NN	994142	980617
ØSTRE TOTEN		ikke obd	sau	ungdyr	gaupe	usikker	Arve	Holmen	2847	KOLBU	1916 3	32V	NN	975137	980619
ØSTRE TOTEN		ikke obd	sau	ungdyr	gaupe	usikker	Arve	Holmen	2847	KOLBU	1916 3	32V	NN	974161	980620
ØSTRE TOTEN	07.09.98	ikke obd	sau	ungdyr	gaupe	usikker	Ulf Arild	Lier	2850	LENA	1916 3	32V	PN	051121	980406
ØSTRE TOTEN	06.06.98	Hbj	sau	voksen	gaupe	usikker	Per Egil	Lundehageb	2850	LENA	1916 3	32V	NN	987232	980029
ØSTRE TOTEN	19.06.98	ikke obd	sau	ungdyr	ukjent		Arnfinn	Degvold	2847	KOLBU	1916 3	32V	PN	013112	980165
ØSTRE TOTEN		ikke obd	sau	voksen	ukjent		Erik	Lystad	2857	SKREIA	1916 3	32V	PN	060198	980152
ØSTRE TOTEN	09.08.98	Hbj	sau	voksen	ukjent		Helge	Røragen	2847	KOLBU	1916 3	32V	PN	058141	980219

## Oversikt over undersøkte kadaver i Oppland i 1998

### Sortert på bostedkommune (poststedskommune), dødsårsak og etternavn

BOSTED	UNDERSØKT		ART	ALDER	DØDSÅRSA	KONKLUSJON	EIEROPPLYSNINGER			SKADESTED			ROVBASE JOURNNR.	
	DATO	AV					FORNAVN	ETTERNAVN	POSTSTED	KARTBLAD	UTM			
ØSTRE TOTEN	09.08.98	Hbj	sau	ungdyr	ukjent		Kai Vidar	Sveum	2850	LENA	1916 3	32V PN	028196	980218
ØSTRE TOTEN	27.08.98	Hbj	sau	ungdyr	ulykke	sannsynlig	Per Erik	Leirdal	2847	KOLBU	1916 3	32V NN	959131	980373
ØSTRE TOTEN	09.08.98	Hbj	sau	ungdyr	ulykke	usikker	Kai Vidar	Sveum	2850	LENA	1916 3	32V PN	027198	980217
VESTRE TOTEN	28.06.98	Hbj	sau	ungdyr	freda rov	sannsynlig	Christian	Schjøll	2846	BØVERBRU	1916 3	32V NN	974138	980118
VESTRE TOTEN	28.05.98	Hbj	sau	ungdyr	ukjent		Ole	Dyrud	2843	EINA	1816 2	32V NN	917139	980014
VESTRE TOTEN	01.07.98	Hbj	sau	ungdyr	ukjent		Tor Geir	Ulstein	2840	REINSVOLL	1816 2	32V NN	888287	980090
VESTRE TOTEN	18.08.98	Lwe	sau	ungdyr	ulykke	sannsynlig	Arnfinn	Røste	2840	REINSVOLL	1816 2	32V NN	813196	980268
JEVNAKER	27.05.98	Øll	sau	ungdyr	gaupe	sannsynlig	Emil	Esperum	3520	JEVNAKER	1815 1	32V NM	748925	980013
JEVNAKER	14.08.98	Øll	sau	ungdyr	ulykke	sannsynlig	Asbjørn	Bjørkli	3520	JEVNAKER	1815 4	32V NM	738933	980329
LUNNER	14.06.98	Øll	sau	ungdyr	gaupe	usikker	Paul	Hagen	2740	ROA	1915 4	32V NM	960840	980139
LUNNER	08.06.98	Mha	sau	ungdyr	ukjent		Christopher	Lange	2743	HARESTUA	1915 3	32V NM	967794	980051
GRAN	06.08.98	Mha	sau	ungdyr	gaupe	usikker	John	Løvbrøtte	2760	BRANDBU	1815 1	32V NN	814070	980214
GRAN	20.06.98	Mha	sau	ungdyr	kongeor	dokumentert	Einar	Raastad	2760	BRANDBU	1815 1	32V NN	940010	980071
GRAN	02.07.98	Mha	sau	ungdyr	ukjent		Ukjent	Gran	2770	JAREN	1815 1	32V NN	936024	980111
GRAN	26.07.98	Mha	sau	ungdyr	ukjent		John	Løvbrøtte	2760	BRANDBU	1815 1	32V NN	071814	980177
GRAN	29.09.98	ikke obd	sau	ungdyr	ukjent		Oddbjørn	Myhrdal	2770	JAREN	1915 4	32V NM	670970	980694
GRAN	12.09.98	ikke obd	sau	voksen	ukjent		Ivar	Tollehaug	2760	BRANDBU	1816 2	32V NN	115845	980693
GRAN	11.06.98	Mha	sau	voksen	ukjent		Thor Arne	Treholt	2760	BRANDBU	1815 1	32V NN	864073	980053
GRAN	11.06.98	Mha	sau	voksen	ukjent		Thor Arne	Treholt	2760	BRANDBU	1815 1	32V NN	864073	980054
SØNDRE LAND	23.09.98	Lwe	sau	ungdyr	gaupe	dokumentert	Eva	Olsen	3523	RINGELIA	1816 3	32V NN	694298	980501
SØNDRE LAND	17.07.98	Lwe	sau	ungdyr	ukjent		Lars	Setra	2864	FALL	1816 2	32V NN	302793	980147
SØNDRE LAND	29.08.98	Lwe	sau	voksen	ukjent		Olav	Storsveen	2864	FALL	1816 2	32V NN	804264	980338
NORDRE LAND	11.06.98	Lwe	sau	ungdyr	annet	sannsynlig	Peder	Bårdvik	2870	DOKKA	1716 1	32V NN	495494	980055
NORDRE LAND	17.06.98	Lwe	sau	ungdyr	annet	sannsynlig	Else	Hasvold	2870	DOKKA	1716 1	32V NN	457526	980062
NORDRE LAND	20.09.98	Lwe	sau	ungdyr	gaupe	dokumentert	Terje	Bakken	2870	DOKKA	1816 4	32V NN	530467	980461
NORDRE LAND	09.08.98	Lwe	sau	ungdyr	gaupe	dokumentert	Peder	Bårdvik	2870	DOKKA	1716 1	32V NN	465485	980220
NORDRE LAND	09.08.98	Lwe	sau	ungdyr	gaupe	dokumentert	Peder	Bårdvik	2870	DOKKA	1716 1	32V NN	464485	980221
NORDRE LAND	03.09.98	Lwe	sau	ungdyr	gaupe	dokumentert	Peder	Bårdvik	2870	DOKKA	1716 1	32V NN	504467	980391
NORDRE LAND	04.09.98	Lwe	sau	ungdyr	gaupe	dokumentert	Else Marie	Mæhlum	2870	DOKKA	1816 4	32V NN	578419	980395
NORDRE LAND	21.08.98	Ono	sau	voksen	gaupe	dokumentert	Anne Solve	Nordby	2870	DOKKA	1716 1	32V NN	508442	980359
NORDRE LAND	10.06.98	Lwe	sau	ungdyr	gaupe	usikker	Margit	Rognrud	2870	DOKKA	1816 4	32V NN	455553	980036
SØR-AURDAL	13.06.98	Pis	sau	voksen	bjørn	dokumentert	Arild	Bjørnstad	3528	HEDALEN	1716 2	32V NN	348107	980047
SØR-AURDAL	27.08.98	Pis	sau	voksen	bjørn	dokumentert	Knut	Brenden	2930	BAGN	1716 4	32V NN	308357	980337
SØR-AURDAL	06.08.98	Pis	sau	voksen	bjørn	dokumentert	Arne	Bråten	2930	BAGN	1716 3	32V NN	309349	980213
SØR-AURDAL	19.08.98	Pis	sau	voksen	bjørn	dokumentert	Kristoffer	Lundene	2930	BAGN	1716 4	32V NN	298354	980299
SØR-AURDAL	03.08.98	Pis	sau	ungdyr	bjørn	dokumentert	Gudbrand	Strømnen	2937	BEGNA	1716 2	32V NN	455203	980206
SØR-AURDAL	04.08.98	Pis	sau	voksen	bjørn	dokumentert	Terje	Strømnen	3528	HEDALEN	1716 2	32V NN	330252	980210



## Oversikt over undersøkte kadaver i Oppland i 1998

### Sortert på bostedkommune (poststedskommune), dødsårsak og etternavn

BOSTED	UNDERSØKT				DØDSÅRSA	KONKLUSJON	EIEROPPLYSNINGER			SKADESTED			ROVBASE JOURNNR.		
	DATO	AV	ART	ALDER			FORNAVN	ETTERNAVN	POSTSTED	KARTBLAD	UTM				
SØR-AURDAL	04.08.98	Pis	sau	voksen	bjørn	dokumentert	Gudbrand	Strømmen	2937	BEGNA	1716 2	32V	NN	453198	980211
SØR-AURDAL	16.08.98	ikke obd	sau	voksen	bjørn	dokumentert	Terje	Strømmen	3528	HEDALEN	1716 3	32V	NN	323252	980286
SØR-AURDAL	09.07.98	Pis	sau	voksen	bjørn	sannsynlig	Martin	Aaslie	3528	HEDALEN	1716 3	32V	NN	322237	980123
SØR-AURDAL	17.08.98	ikke obd	sau	voksen	bjørn	sannsynlig	Martin	Aaslie	3528	HEDALEN	1716 3	32V	NN	304244	980287
SØR-AURDAL	13.09.98	ikke obd	sau	ungdyr	bjørn	usikker	Trond	Berg	3528	HEDALEN	1716 3	32V	NM	296273	980429
SØR-AURDAL	19.06.98	Pis	sau	voksen	gaupe	sannsynlig	Ole	Bangsjordet	2930	BAGN	1716 1	32V	NN	315457	980064
SØR-AURDAL	20.09.98	Pis	sau	voksen	gaupe	usikker	Kjell	Østgård	2930	BAGN	1716 6	32V	NN	262459	980456
SØR-AURDAL	22.09.98	Pis	sau	ungdyr	gaupe	usikker	Berit	Østgård	2930	BAGN	1716 6	32V	NN	253445	980668
SØR-AURDAL	15.07.98	Pis	sau	voksen	ukjent		Johan	Kvål	2933	REINLI	1716 4	32V	NN	258487	980145
SØR-AURDAL	17.08.98	Pis	sau	voksen	ukjent		Kristoffer	Lundene	2930	BAGN	1716 4	32V	NN	256387	980288
SØR-AURDAL	04.08.98	Pis	sau	ungdyr	ukjent		Terje	Strømmen	3528	HEDALEN	1716 2	32V	NN	331254	980209
SØR-AURDAL	08.09.98	ikke obd	sau	ungdyr	ukjent		Svein	Breen	3528	HEDALEN	1716 2	32V	NN	398097	980412
SØR-AURDAL	06.09.98	Pis	sau	voksen	ukjent		Tor Einar	Fekjær	3528	HEDALEN	1716 2	32V	NN	378077	980400
ETNEDAL	14.07.98	Kff	sau	ungdyr	freda rov	sannsynlig	Ole	Hovde	2890	ETNEDAL	1716 2	32V	NN	373451	980140
ETNEDAL	24.09.98	ikke obd	sau	ungdyr	gaupe	sannsynlig	Åge	Bergsbakke	2890	ETNEDAL	1717 3	32V	NN	258653	980527
ETNEDAL	23.07.98	Pis	sau	ungdyr	ukjent		Edvin	Bergene	2890	ETNEDAL	1716 1	32V	NN	369608	980175
ETNEDAL	22.07.98	Pis	sau	voksen	ukjent		Åge	Bergsbakke	2890	ETNEDAL	1717 2	32V	NN	326685	980164
ETNEDAL	14.07.98	Kff	sau	voksen	ukjent		Ole	Hovde	2890	ETNEDAL	1716 1	32V	NN	358458	980141
NORD-AURDAL	04.07.98	Kff	sau	ungdyr	annet	dokumentert	Sverre	Håvelsrud	2910	AURDAL	1716 4	32V	NN	133553	980138
NORD-AURDAL	27.06.98	Pis	sau	ungdyr	gaupe	dokumentert	Odd	Åbjørsbråten	2910	AURDAL	1716 4	32V	NN	143568	980077
NORD-AURDAL	28.06.98	Pis	sau	ungdyr	gaupe	dokumentert	Odd	Åbjørsbråten	2910	AURDAL	1716 4	32V	NN	144569	980081
NORD-AURDAL	30.06.98	Kff	sau	ungdyr	gaupe	dokumentert	Odd	Åbjørsbråten	2910	AURDAL	1716 4	32V	NN	147556	980086
NORD-AURDAL	30.06.98	Kff	sau	ungdyr	gaupe	dokumentert	Odd	Åbjørsbråten	2910	AURDAL	1716 4	32V	NN	154560	980087
NORD-AURDAL	30.06.98	Kff	sau	ungdyr	gaupe	dokumentert	Odd	Åbjørsbråten	2910	AURDAL	1716 4	32V	NN	153560	980088
NORD-AURDAL	30.06.98	Kff	sau	ungdyr	gaupe	dokumentert	Odd	Åbjørsbråten	2910	AURDAL	1716 4	32V	NN	152560	980089
NORD-AURDAL	15.10.98	Kff	sau	ungdyr	gaupe	dokumentert	Gunnar	Breiset	2900	FAGERNES	1616 1	32V	NN	113625	980658
NORD-AURDAL	15.10.98	Kff	sau	ungdyr	gaupe	dokumentert	Gunnar	Breiset	2900	FAGERNES	1616 1	32V	NN	114625	980659
NORD-AURDAL	24.10.98	ikke obd	sau	ungdyr	gaupe	dokumentert	Knut Johan	Holden	2910	AURDAL	1716 4	32V	NN	157553	980670
NORD-AURDAL	10.06.98	Kff	sau	ungdyr	gaupe	dokumentert	Sverre	Håvelsrud	2910	AURDAL	1716 4	32V	NN	161555	980068
NORD-AURDAL	31.07.98	Kff	sau	ungdyr	gaupe	dokumentert	Alf	Rye	2963	ULNES	1616 1	32V	NN	046594	980179
NORD-AURDAL	19.11.98	Kff	sau	ungdyr	gaupe	dokumentert	Alf	Rye	2963	ULNES	1616 1	32V	NN	056606	980698
NORD-AURDAL	27.06.98	Pis	sau	ungdyr	gaupe	sannsynlig	Odd	Åbjørsbråten	2910	AURDAL	1716 4	32V	NN	142574	980078
NORD-AURDAL	30.06.98	Kff	sau	ungdyr	gaupe	sannsynlig	Odd	Åbjørsbråten	2910	AURDAL	1716 4	32V	NN	148549	980085
NORD-AURDAL		ikke obd	sau	ungdyr	gaupe	sannsynlig	Bjørn Oddg	Bring	2920	LEIRA I VALDRES	1716 4	32V	NN	124597	980532
NORD-AURDAL	04.07.98	Kff	sau	ungdyr	gaupe	sannsynlig	Sverre	Håvelsrud	2910	AURDAL	1716 4	32V	NN	133563	980137
NORD-AURDAL	04.07.98	Kff	sau	ungdyr	gaupe	sannsynlig	Knut Håkon	Odden	2910	AURDAL	1716 4	32V	NN	131564	980128
NORD-AURDAL	30.06.98	Kff	sau	ungdyr	gaupe	sannsynlig	Willy	Raaholt	2910	AURDAL	1716 4	32V	NN	148549	980084

## Oversikt over undersøkte kadaver i Oppland i 1998

### Sortert på bostedkommune (poststedskommune), dødsårsak og etternavn

BOSTED	UNDERSØKT		ART	ALDER	DØDSÅRSA	KONKLUSJON	EIEROPPLYSNINGER			SKADESTED			ROVBASE JOURNNR.		
	DATO	AV					FORNAVN	ETTERNAVN	POSTSTED	KARTBLAD	UTM				
NORD-AURDAL	19.11.98	Kff	sau	ungdyr	gaupe	sannsynlig	Alf	Rye	2963	ULNES	1616 1	32V	NN	054605	980697
NORD-AURDAL	12.09.98	Kff	sau	voksen	hund	usikker	Nils	Akervold	2900	FAGERNES	1616 1	32V	NN	075459	980427
NORD-AURDAL	28.05.98	Kff	sau	ungdyr	rev	sannsynlig	Liv Marie	Haadem	2920	LEIRA I VALDRES	1716 4	32V	NN	155587	980015
NORD-AURDAL	21.09.98	Kff	sau	ungdyr	sykdom	sannsynlig	Leif	Åbjørsbråten	2910	AURDAL	1716 4	32V	NN	154547	980466
NORD-AURDAL	27.09.97	Kff	sau	ungdyr	ukjent		Reidar	Fugllien	2920	LEIRA I VALDRES	1716 4	32V	NN	162574	980605
NORD-AURDAL	28.06.98	Pis	sau	voksen	ukjent		Harald	Volden	2910	AURDAL	1716 4	32V	NN	143548	980082
NORD-AURDAL	04.07.98	Kff	sau	voksen	ulykke	sannsynlig	Odd	Åbjørsbråten	2910	AURDAL	1716 4	32V	Nn	132565	980127
NORD-AURDAL	21.06.98	Pis	sau	ungdyr	ulykke	usikker	Sverre	Håvelsrud	2910	AURDAL	1716 4	32V	NN	137548	980072
ØYSTRE SLIDR	22.09.98	Kff	sau	ungdyr	freda rov	sannsynlig	Kristian	Grobakken	2943	ROGNE	1717 3	32V	NN	153723	980467
ØYSTRE SLIDR	22.09.98	Kff	sau	ungdyr	freda rov	sannsynlig	Kristian	Grobakken	2943	ROGNE	1717 3	32V	NN	154723	980468
ØYSTRE SLIDR	28.05.98	Kff	sau	ungdyr	rev	usikker	Knut	Høine	2943	ROGNE	1617 2	32V	NN	063748	980016
ØYSTRE SLIDR	24.10.98	Kff	sau	voksen	ukjent		Gudmund	Aastveit	2940	HEGGENES	1617 2	32V	NN	023797	980666
VANG	04.08.98	Kff	sau	voksen	annet	dokumentert	Kjell Jørgen	Reishaugen	2973	RYFOSS	1617 3	32V	MN	867693	980207
VANG	17.09.98	Pis	sau	ungdyr	gaupe	dokumentert	Nils	Granlund	2973	RYFOSS	1617 3	32V	NN	849812	980443
VANG	17.09.98	Pis	sau	ungdyr	gaupe	dokumentert	Nils	Granlund	2973	RYFOSS	1617 3	32V	NN	849811	980453
VANG	08.07.98	Kff	sau	ungdyr	gaupe	dokumentert	Ivar	Hagen	2973	RYFOSS	1617 3	32V	MN	857814	980129
VANG	11.09.98	Kff	sau	voksen	gaupe	dokumentert	Øystein	Nicolaisen	2977	ØYE	1517 2	32V	MN	671824	980424
VANG	04.10.98	Kff	sau	ungdyr	gaupe	sannsynlig	Nils	Granlund	2973	RYFOSS	1617 3	32V	MN	846804	980615
VANG	25.07.98	Kff	sau	voksen	gaupe	usikker	Nils	Opheim	2973	RYFOSS	1617 3	32V	MN	874768	980181
VANG	11.08.98	Kff	sau	ungdyr	gaupe	usikker	Knut R.	Thune	2973	RYFOSS	1617 3	32V	MN	861776	980223
VANG	22.08.98	Kff	sau	ungdyr	hund	usikker	Jon	Oldre	2975	VANG I VALDRES	1617 3	32V	NN	760798	980667
VANG	14.08.98	Kff	sau	ungdyr	hund	usikker	Jon Helge	Remmen	2975	VANG I VALDRES	1617 3	32V	NN	807807	980664
VANG	14.08.98	Kff	sau	ungdyr	hund	usikker	Jon Helge	Remmen	2975	VANG I VALDRES	1617 3	32V	NN	807807	980665
VANG	02.06.98	Kff	sau	ungdyr	rev	usikker	Bjørn Olav	Kjøs	2973	RYFOSS	1617 3	32V	MN	887778	980066
VANG	02.06.98	Kff	sau	ungdyr	rev	usikker	Bjørn Olav	Kjøs	2973	RYFOSS	1617 3	32V	MN	887778	980067
VANG	08.10.98	Kff	sau	voksen	ukjent		Thomas	Aastad	2973	RYFOSS	1617 3	32V	MN	893771	980621
VANG	29.08.98	Kff	sau	ungdyr	ulykke	sannsynlig	Jon	Oldre	2975	VANG I VALDRES	1617 3	32V	MN	761798	980416
RINGERIKE	09.06.98	Pis	sau	voksen	bjørn	dokumentert	Ola	Omsrud	3524	NES I ÅDAL	1716 2	32V	NM	429112	980035
RINGERIKE	10.06.98	Pis	sau	voksen	bjørn	dokumentert	Ola	Omsrud	3524	NES I ÅDAL	1716 2	32V	NN	432108	980037
RINGERIKE	14.09.98	ikke obd	sau	voksen	bjørn	sannsynlig	Ola	Omsrud	3524	NES I ÅDAL	1716 2	32V	NN	425106	980439
RINGERIKE	11.06.98	Pis	sau	ungdyr	bjørn	usikker	Ola	Omsrud	3524	NES I ÅDAL	1716 2	32V	NN	434107	980038
NES	19.09.98		sau	voksen	gaupe	sannsynlig	Kjell	Gullingsrud	3540	NESBYEN	1716 3	32V	NN	215224	980696
NES	19.09.98		sau	voksen	gaupe	sannsynlig	Ole H.	Østenfor	3540	NESBYEN	1716 3	32V	NN	222227	980695
HOL	13.07.98	Cvo	sau	ungdyr	gaupe	dokumentert	Odd	Runningsha	3577	HOVET	1518 2	32V	MP	618442	980136

**Vedlegg 2.**  
**Erstatningsoppgjøret 1998.**

## Erstatt1.98

Eier	Kommune	Krav																Skade meldt	Dokumentert skade hos søker													
		Sluppet		Tapt		Jerv		Gaupe		Bjørn		Ulv		K. ørn		Totalt			Jerv		Gaupe		Bjørn		Ulv		K. ørn		Fr.rovv.		Totalt	
		S	L	S	L	S	L	S	L	S	L	S	L	S	L	S	L		S	L	S	L	S	L	S	L	S	L	S	L	S	L
(Formell)															0	0													0	0		
Bostad, Reidar	Lilleh.	39	76		6				6						0	6													0	0		
Dahl, Kristian	Lilleh.	41	88	2	7				1	6					1	6													0	0		
Engløkk, Rolf	Lilleh.	24	48	1	7					6					0	6													0	0		
Gutsveen, Magne	Lilleh.	40	92	2	5				1	4					1	4	J			1								0	1			
Jenssveen, Arne M.	Lilleh.	42	73	1	8				1	8					1	8												0	0			
Johansen, Arvid	Lilleh.	37	46	1	4				1	4					1	4												0	0			
Jørstad, Reidun	Lilleh.	32	63		5					5					0	5												0	0			
Moe, Einar	Lilleh.	106	237	5	18					17	2				2	17												0	0			
Sum Lillehammer	8	361	723	12	60	0	0	4	56	2	0	0	0	0	6	56		0	0	0	1	0	0	0	0	0	0	0	0	1		
Hov, Hans Ola	Gjøvik	153	241	3	14					12	3				3	12	J			2								0	2			
Lyshaugen, Jan Tore	Gjøvik	28	49	3	2						2				2	0	J											0	0			
Markeng, Ole Ingvald	Gjøvik	27	39	1	2							1			0	1												0	0			
Sum Gjøvik	3	208	329	7	18	0	0	0	12	5	1	0	0	0	5	13		0	0	0	2	0	0	0	0	0	0	0	0	2		
Arnekleiv, Hans Olav	Dovre	65	101	4	16	4	12			4					4	16	J											0	0			
Baraas, Elin Synnøve	Dovre	86	134	5	31	5	13			10					5	23	J			1								0	1			
Bjørmsgård, Egil	Dovre	84	135	5	11	4	5			2					4	7	J	1										0	1			
Bjørmsgaard, Marit	Dovre	41	76	1	14	1	14								1	14												0	0			
Brualøkken, Johs. E.	Dovre	57	101	4	13	2	7	2	6						4	13	N											0	0			
Ekre, Anne M.	Dovre	53	97	1	21		13								0	13												0	0			
Ekre, Ola Jakob	Dovre	50	93	2	23			2	23						2	23	J			2								0	2			
Ekrehagen, Odd	Dovre	136	259	4	19	4	13								4	13												0	0			
Elvestad, Bjørn	Dovre	25	39		6					6					0	6												0	0			
Elvestad, Torbjørn Olav	Dovre	50	100	1	7	1	7								1	7												0	0			
Haugom, Geir	Dovre	59	104	3	11	2	5	1	5				1		3	11												0	0			
Haugom, Ole Jakob	Dovre	114	197	2	34	2	20		14						2	34												0	0			
Holum, Gunnar	Dovre	107	195	4	2	4	2								4	2	J	1									1	0				
Hovde, Trygve	Dovre	84	146	5	17	5	17								5	17	J								1		1	0				
Høie, Odd Arntfinn	Dovre	0	2		2					2					0	2				2								0	2			
Leren, Martin	Dovre	52	118	2	20	2	17								2	17	J		1									0	1			
Lerhagen, Ragnfrid	Dovre	72	145	6	16			6	16						6	16												0	0			
Løkken, Ertand	Dovre	72	100	5	15	5	14								5	14	J		4									0	4			
Rognstad, Pål	Dovre	20	38	1	2	1	2								1	2	J											0	0			
Rudi, Ole Jakob	Dovre	163	323	6	53			6	48						6	48	J			1								0	1			
Stigen, Gudmund	Dovre	113	169	3	11	3	11								3	11	J											0	0			

## Erstatt1.98

Eier	Kommune	Krav																Dokumentert skade hos søker															
		Sluppet		Tapt		Jerv		Gaupe		Bjørn		Ulv		K. ørn		Totalt		Skade meldt	Jerv		Gaupe		Bjørn		Ulv		K. ørn		Fr.rovv.		Totalt		
		S	L	S	L	S	L	S	L	S	L	S	L	S	L	S	L		S	L	S	L	S	L	S	L	S	L	S	L	S	L	
Storlien, Stein M.	Dovre	55	105	3	8			3	8							3	8													0	0		
Storrustløkken, Leif Arne	Dovre	58	105	2	27	1	24									1	24	J		3									0	3			
Svendsgard, Lars	Dovre	118	249	6	29	6	28									6	28	J	2										2	0			
Svendsgård, Svanhild	Dovre	37	56	2	1	2	1									2	1												0	0			
Sætrom, Jan	Dovre	37	70	1	9	1	9									1	9	J	1										1	0			
Sønstebø, Laurits	Dovre	267	448	8	99	5	96									5	96	J		11									0	11			
Thoresen, Per Øivind	Dovre	47	82		8		4							1		0	5	J							1				0	1			
Uleklev, Håkon	Dovre	76	151	4	11	4	7		2							4	9												0	0			
Uleklev, Ivar Michal	Dovre	46	97	3	5	3	5									3	5												0	0			
Ulheim, Steinar	Dovre	95	158	1	38		37									0	37	J		7									0	7			
Ulheim, Tor P.	Dovre	62	113	4	22	4	22									4	22	J	1	7									1	7			
Sum Dovre		32	2401	4306	98	601	71	405	20	146	0	0	0	0	0	2	91	553		5	34	0	6	0	0	0	0	0	1	1	0	6	41
Avdem, Sigurd	Lesja	47	91		6		6									0	6	N											0	0			
Bakken, Erik	Lesja	67	100	1	6	1	6									1	6	J		2									0	2			
Bakken, Hilde Anne	Lesja	100	155	5	14	4	14									4	14	N											0	0			
Berget, Atle Erik	Lesja	69	102	2	17	2	17									2	17	J											0	0			
Bjølverud, Håvard	Lesja	64	100	1	10	1	10									1	10												0	0			
Botheim, Ola Jo	Lesja	24	41		4		3									0	3												0	0			
Brekken, Astrid	Lesja	70	113	1	5	1	5									1	5												0	0			
Brendjord, Bjørn Atle	Lesja	44	59		7		7									0	7	N											0	0			
Brendjord, Jakob	Lesja	76	121	2	11	2	11									2	11	N											0	0			
Brækken, Birger	Lesja	90	170	3	21	2	18									2	18	N											0	0			
Brækken, Ola John	Lesja	60	124	2	11	1	11									1	11	N											0	0			
Bøe, Geir Egil	Lesja	96	161	1	13		13									0	13	N											0	0			
Dalum, Odd	Lesja	151	246	5	22	5	22									5	22	J		2									0	2			
Doseth, Magnus	Lesja	52	60	2	2	2	2									2	2	N											0	0			
Doseth, Pål	Lesja	129	249	3	26	2	26									2	26	J		1									0	1			
Endresplass, Sigmund	Lesja	49	75	5	14	5	14									5	14												0	0			
Eriksen, Vegard	Lesja	65	87		4		4									0	4												0	0			
Gilberg, Helge	Lesja	78	142	4	16	3	16									3	16	J	1	1									1	1			
Haakenstad, Pål Terje	Lesja	125	214	3	25	3	25									3	25	N											0	0			
Hage, Syver	Lesja	40	76		2		2									0	2	N											0	0			
Hagen, Johannes	Lesja	79	147	1	20	1	20									1	20	J		7									0	7			
Hareland, Ola Arne	Lesja	34	74		4		2									0	2	J											0	0			
Hoksvold, Arvid G.	Lesja	176	352	6	20	4	18		2							4	20	J											0	0			

## Erstatt1.98

Eier	Kommune	Krav																Skade meldt	Dokumentert skade hos søker													
		Sluppet		Tapt		Jerv		Gaupe		Bjørn		Ulv		K. ørn		Totalt			Jerv		Gaupe		Bjørn		Ulv		K. ørn		Fr.rovv.		Totalt	
		S	L	S	L	S	L	S	L	S	L	S	L	S	L	S	L		S	L	S	L	S	L	S	L	S	L	S	L	S	L
Hoksvold, Gaute	Lesja	177	339	3	25	3	24								3	24	N												0	0		
Hoksvold, Unni Venke	Lesja	156	275	8	56	8	56								8	56	J		3										0	3		
Hole, Andreas	Lesja	98	182	3	26	3	26								3	26	J		4										0	4		
Hole, Arild	Lesja	70	126	2	36	1	36								1	36	J	1	3								1	1	4			
Holseth, Sigurd	Lesja	89	153	2	22	2	22								2	22	J	1	1							1	1	2	2			
Hovhaugholen, Oddgeir	Lesja	90	154		13		8								4	0	12	N											0	0		
Kjelshus, Hans H.	Lesja	33	58	1	4	1	4								1	4	N												0	0		
Kjønsløtten, Elisabeth	Lesja	65	107	1	14	1	14								1	14	N												0	0		
Kveum, Kjell	Lesja	108	165	7	27	6	27								6	27	J	1	2										1	2		
Lida, Johan	Lesja	22	42		4		4								0	4	N												0	0		
Lillejordet, Sigurd	Lesja	201	174	5	29	4	25								4	25	N												0	0		
Mosenden, John	Lesja	29	46	2	2	2	2								2	2	N												0	0		
Mølmen, Mikal	Lesja	110	202	3	40	3	40								3	40	J		2										0	2		
Mølmen, Ola Erik	Lesja	63	104	2	7	2	7								2	7	J		2										0	2		
Nordlie, Eva Marit	Lesja	87	160		20		19								1	0	20	J		1						1			0	2		
Nyløkken, Kent	Lesja	81	140	1	42	1	42								1	42	J												0	0		
Nyløkken, Magne	Lesja	12	25		8		8								0	8	J		6										0	6		
Nystuen, Mikal	Lesja	49	91	3	4	3	3		1						3	4	J		1										0	1		
Nørstegård, Vigdis	Lesja	119	212	1	17	1	17								1	17	N												0	0		
Randen, Arne	Lesja	63	111		14		8			3					0	14	N												0	0		
Rolstad, Arild	Lesja	177	321	15	44	12	14			3					15	12	32	N											0	0		
Selsjord, Steinar	Lesja	236	398	1	76	1	76								1	76	N												0	0		
Selsjord, Torstein	Lesja	81	145	3	35	3	35								3	35	J	2	3										2	3		
Sillibakken, Ola	Lesja	43	62	1	13	1	13								1	13	N												0	0		
Skotte, Gudmund	Lesja	110	217	1	37	1	37								1	37	J		9										0	9		
Slettahaug, Erik	Lesja	14	24	4	13	2	9								2	9	N												0	0		
Stavheim, Ståle	Lesja	166	305	4	31	4	31								4	31	N												0	0		
Stensrud, Ola	Lesja	90	106	3	18	3	18								3	18	J												0	0		
Storhaug, Bernt	Lesja	111	207	2	32	2	32								2	32	J		4										0	4		
Stueflotten, Per Johanne	Lesja	48	82	2	6	2	6								2	6													0	0		
Svanborg, Ola	Lesja	21	33		4		4								0	4	N												0	0		
Sæther, Karl	Lesja	28	50		9		8								0	8	N												0	0		
Sørungård, Rolf	Lesja	87	171		17		15								1	0	16	J		2						1			0	3		
Thøring, Per-Michael	Lesja	55	100	3	14	2	8	1	2						4	3	14	N											0	0		
Tordhol, Lars B.	Lesja	44	73		13		13								0	13	N												0	0		



## Erstatt1.98

Eier	Kommune	Krav																Dokumentert skade hos søker														
		Sluppet		Tapt		Jerv		Gaupe		Bjørn		Ulv		K. ørn		Totalt		Skade meldt	Jerv		Gaupe		Bjørn		Ulv		K. ørn		Fr.rovv.		Totalt	
		S	L	S	L	S	L	S	L	S	L	S	L	S	L	S	L		S	L	S	L	S	L	S	L	S	L	S	L	S	L
Tøndevoldshagen, Hilde	Lesja	79	158	1	30	1	30									1	30	J		1										0	1	
Tøndevoldshagen, Reidar	Lesja	43	85	1	12	1	12									1	12	J		3							1	1	1	4		
Ulateig, Egil	Lesja	169	285	9	73	9	59									9	59	N											0	0		
Uleklev, Geir	Lesja	136	235	4	38	4	37									4	37	J?											0	0		
Vorkinn, Martin	Lesja	14	19		1		1									0	1	J		1									0	1		
Ølstadlækken, Jan Petter	Lesja	29	52		9		9									0	9	J		1									0	1		
Øvra, Ingebrigt	Lesja	149	155	17	58	17	58									17	58	J	1	3									1	3		
Åssveen, Egil	Lesja	52	93	3	7	3	7									3	7												0	0		
Åvangen, Oddbjørn	Lesja	44	54	2	2	2	2									2	2												0	0		
Sum Lesja	67	5533	9355	167	1282	150	1198	1	11	0	0	0	0	0	28	151	1237		7	65	0	0	0	0	0	0	2	2	3	9	70	
Aamodt, Bente J.	Skjåk	86	170	3	13	1	7									1	7												0	0		
Bakken, Lars A.	Skjåk	61	129	4	41	4	41									4	41	J		2									0	2		
Brandsar, Tordis	Skjåk	81	123	9	45	8	43									8	43	J	1	4									1	4		
Brenna, Ola	Skjåk	86	168	4	5	1	4	3								4	4	J	1										1	0		
Gjerdet, Petter	Skjåk	75	125	2	12	2	12									2	12												0	0		
Gubhage, Hans	Skjåk	36	50		6		6									0	6												0	0		
Heggebotn, Hans	Skjåk	22	42		7		7									0	7												0	0		
Hosarøygard, Rolf M.	Skjåk	40	70		11			11								0	11	J		1									0	1		
Hove, Aud	Skjåk	73	130		11		11									0	11												0	0		
Johansen, Roald	Skjåk	12	22		2			2								0	2												0	0		
Kveen, Jonny	Skjåk	90	153		28		28									0	28	J									1		0	1		
Kveum, Hans Erik	Skjåk	40	65	1	11			1	10							1	10												0	0		
Kvåle, Ola	Skjåk	62	92	4	27	4	14		12							4	26	J											0	0		
Lund, Sevald	Skjåk	21	39		7		4									0	4												0	0		
Løkken, Kåre	Skjåk	34	72		18				17							0	17	J											0	0		
Nygjerdet, Kåre	Skjåk	66	114	5	42	2	21	2	20							4	41												0	0		
Pollmo, Ola	Skjåk	34	62		7		7									0	7												0	0		
Ramstad, Kjell Egil	Skjåk	34	78		6		3		3							0	6	J			1								0	1		
Ramstad, Sylfest	Skjåk	57	91	3	16	3	16									3	16	J	1	4		2							1	6		
Risheim, Berit	Skjåk	103	160	1	24	1	21									1	21												0	0		
Risheim, Ragna	Skjåk	22	32	1	2	1	2									1	2												0	0		
Rusten, Torgrim	Skjåk	55	105	1	2	1	2									1	2												0	0		
Sagen, Jon	Skjåk	47	78	3	22	3	12		9							3	21	J			1								0	1		
Sperstad, Kari Elin	Skjåk	38	75		3		3									0	3												0	0		
Storbråten, Åse Mette	Skjåk	35	65	1	3	1	3									1	3												0	0		

## Erstatt1.98

Eier	Kommune	Krav																Dokumentert skade hos søker															
		Sluppet		Tapt		Jerv		Gaupe		Bjørn		Ulv		K. ørn		Totalt		Skade meldt	Jerv		Gaupe		Bjørn		Ulv		K. ørn		Fr.rovv.		Totalt		
		S	L	S	L	S	L	S	L	S	L	S	L	S	L	S	L		S	L	S	L	S	L	S	L	S	L	S	L	S	L	
Vangsbakken, Nils	Skjåk	48	85	3	12	3	12									3	12													0	0		
Ytre, Jarle	Skjåk	72	141	2	15	2	15									2	15													0	0		
Sum Skjåk		27	1430	2536	47	398	37	294	6	84	0	0	0	0	0	43	378		3	10	0	5	0	0	0	0	0	0	0	1	3	16	
Barlund, Elsa K.	Lom	37	62		13		6		4					3	0	13														0	0		
Fjeld, Kjell	Lom	60	98		11				10						0	10														0	0		
Grasdalen, Kjell	Lom	92	145	8	47			8	41						8	41														0	0		
Hoft, Ola M.	Lom	36	82		13				12						0	12	J				1									0	1		
Lyngved, Jostein	Lom	30	57		9		3		4					2	0	9	N													0	0		
Marstein, Norvald	Lom	43	83	1	9	1	9								1	9														0	0		
Mundhjeld, Reidar	Lom	112	252	2	37			2	31						2	31	J				1									0	1		
Myren, Guttorm	Lom	60	99	2	13			2	11						2	11	J				2									0	2		
Ramen, Harald	Lom	30	64	1	12			1	12						1	12	J		1											0	1		
Repp, Nils	Lom	74	143	1	5				4						0	4	J				1									0	1		
Slålien, Eilev	Lom	74	130	3	13				12						0	12															0	0	
Sulheim, Lars E.	Lom	68	136		9				9						0	9	J				2										0	2	
Vettseter, Anton	Lom	90	95	2	24	2	24								2	24	J				1										0	1	
Øverli, Håvard J.	Lom	17	34		3				3						0	3	J				1										0	1	
Sum Lom		14	823	1480	20	218	3	42	13	153	0	0	0	0	5	16	200		0	1	0	9	0	0	0	0	0	0	0	0	0	10	
Aasen, Magne	Vågå	83	150	1	10			1	10						1	10	J														0	0	
Bakken, Gunnar	Vågå	55	98	1	11			1	11						1	11	J											1			0	1	
Bakken, Ivar	Vågå	50	96		8			8							0	8	J				1										0	2	
Bergsvendstuen, Knut	Vågå	36	64		8			5							0	5															0	0	
Engen, Marian I.	Vågå	16	29		6			4							0	4															0	0	
Flagestad, Ivar	Vågå	36	63		1									1	0	1											1				0	1	
Garden, Are Normann	Vågå	49	96	1	8			1	8						1	8															0	0	
Garmo, Are	Vågå	155	222	1	15			1	15						1	15																0	0
Haugen, Gunnar	Vågå	21	38		4			4							0	4															0	0	
Høystad, Sigurd	Vågå	77	148	1	10			1	10						1	10																0	0
Kleiven, Jakob Arne	Vågå	18	31		8			8							0	8	J				1										0	1	
Lillehagen, Målfrid	Vågå	21	31		5			5							0	5																0	0
Myrum, Ivar	Vågå	44	82		7			3						2	0	5	J														0	0	
Niedzwiedzki, Bogdan	Vågå	61	108	1	16		3	1	10					3	1	16	J														0	0	
Olderløyken, Ragnar	Vågå	11	9		4			4							0	4	J				2						2				0	4	
Sanden, Stig Joar	Vågå	39	57		4			3							0	3	J				1										0	1	
Skogum, Svein	Vågå	35	60	1	10			1	2					8	1	10	J										1				0	1	

## Erstatt1.98

Eier	Kommune	Krav																Skade meldt	Dokumentert skade hos søker														
		Sluppet		Tapt		Jerv		Gaupe		Bjørn		Ulv		K. ørn		Totalt			Jerv		Gaupe		Bjørn		Ulv		K. ørn		Fr.rovv.		Totalt		
		S	L	S	L	S	L	S	L	S	L	S	L	S	L	S	L		S	L	S	L	S	L	S	L	S	L	S	L	S	L	
Snerle, Ivar	Vågå	83	162		15				6						6	0	12													0	0		
Solheim, Arne Martin	Vågå	81	150		13		10								3	0	13													0	0		
Steihaug, Kari	Vågå	16	29		5				4							0	4	J			1								0	1			
Vaberg, Øistein	Vågå	18	40		1				1							0	1	J									1	0	1				
Vang, Olav	Vågå	53	97	3	25	2	12	1	13							3	25												0	0			
Øyen, Jon	Vågå	94	173	3	28			2	24							2	24	J											0	0			
Isletten, Bjula	Vågå	16	23		4				2							0	2	J			1								0	1			
Sum Vågå		24	1168	2056	13	226	2	25	10	160	0	0	0	0	0	23	12	208		0	0	0	7	0	0	0	0	0	4	0	3	0	14
Aartun, Brynjulv	N-Fron	12	24		2		2									0	2													0	0		
Berget, Ole -Petter	N-Fron	128	233	5	13			5	13							5	13													0	0		
Bjørkheim, Helge T.	N-Fron	50	94	3	18			3	18							3	18													0	0		
Bjørnstad, Sverre	N-Fron	52	99		9				4					4	0	8	J			1									0	1			
Bondestad, Hans	N-Fron	73	109	5	16		3	4	11							4	14													0	0		
Dahlen, Pål Torsten	N-Fron	42	83	4	5			4	5							4	5													0	0		
Dalen, Harald Magnar	N-Fron	47	71	3	14			3	14							3	14	J			2									0	2		
Forbrigd, Nils Elstad	N-Fron	112	213	2	26		11	2	13							2	24	J												0	0		
Hagen, Øystein	N-Fron	65	107	2	7	2	7									2	7	N												0	0		
Heide, Terje	N-Fron	59	114	3	11			2	2					7	2	9														0	0		
Holten, Arne Olav	N-Fron	94	174	4	15			3	14							3	14													0	0		
Holten, Arve	N-Fron	29	48		4				3							0	3	J								1				0	1		
Kjæstad, Matias	N-Fron	47	81	1	5		4									0	4	J		1										0	1		
Klomstad, Olaf P.	N-Fron	18	39	2	4	1	4									1	4													0	0		
Kolseth, Ole Johan	N-Fron	69	137	2	18			1	6							1	6	J												0	0		
Krok, Erling	N-Fron	37	58		11				7					4	0	11														0	0		
Letrud, Oskar	N-Fron	13	26		1		1									0	1	J		1										0	1		
Lien, Øystein	N-Fron	71	130		6				6							0	6													0	0		
Moen, Einar	N-Fron	114	199	11	28			9	26							9	26	J												0	0		
Myromslien, Odd Arne	N-Fron	111	212	9	22			7	16							7	16	J												0	0		
Nordlien, Petter O.	N-Fron	48	77	3	7			3	7							3	7													0	0		
Nymoens, Vidar	N-Fron	49	77	1	10			1	10							1	10													0	0		
Olsen, Svein Erik	N-Fron	90	145	7	38	7	15		15					8	7	38														0	0		
Rasmussen, Karlo	N-Fron	38	84		4				4							0	4	N												0	0		
Roven, Ståle	N-Fron	57	82	2	18			2	18							2	18													0	0		
Røssum, Amund	N-Fron	129	194	23	52	5	10	17	26					10	22	46	J			1										0	1		
Sigstad, Torunn	N-Fron	67	135	2	14	2	14									2	14													0	0		

## Erstatt1.98

Eier	Kommune	Krav																Skade meldt	Dokumentert skade hos søker													
		Sluppet		Tapt		Jerv		Gaupe		Bjørn		Ulv		K. ørn		Totalt			Jerv		Gaupe		Bjørn		Ulv		K. ørn		Fr.rovv.		Totalt	
		S	L	S	L	S	L	S	L	S	L	S	L	S	L	S	L		S	L	S	L	S	L	S	L	S	L	S	L	S	L
Slåen, Magne	N-Fron	70	113	8	16			6	16							6	16	N												0	0	
Slåen, Målfrid	N-Fron	34	59		7				7							0	7	N												0	0	
Slåen, Ola K.	N-Fron	80	134	2	19				15	2	4					2	19	J								1			1	0		
Solli, Finn	N-Fron	20	29	1	9			1	9							1	9												0	0		
Stormorken, Ole	N-Fron	85	170	4	16			2	15							2	15												0	0		
Sæther, Sven Arne	N-Fron	40	73	2	6			2	6							2	6												0	0		
Søberg, Audun	N-Fron	63	115	3	4			2	4							2	4												0	0		
Søndenfor, Jan Magnar	N-Fron	97	166	3	11			3	11							3	11	N											0	0		
Tangen, Jens	N-Fron	16	29	2	7			2	7							2	7												0	0		
Varpestuen, Ingmann	N-Fron	81	134	4	13			1	13							1	13												0	0		
Varpestuen, Johs.	N-Fron	95	187	1	10			1	4					6		1	10												0	0		
Øybrekken, Petter	N-Fron	23	47		13		7							6		0	13												0	0		
Sum Nord-Fron	39	2425	4301	124	509	17	78	86	345	2	4	0	0	0	45	105	472		0	2	0	4	0	0	0	0	0	1	1	0	1	7
Aas, Jens	Sel	52	91	1	4				4							0	4	J			1								0	1		
Bakkeberg, Helge	Sel	19	25	1	3		2	1	1							1	3	J			1								0	1		
Bjørnvolden, Bjørn	Sel	113	224		25		15							7		0	22	J		1									0	1		
Båtstad, Knut Helge	Sel	34	63		12				12							0	12												0	0		
Dokken, Eldrid	Sel	48	97		21		18									0	18	J		3									0	3		
Dokken, Terje	Sel	28	25		10		10									0	10	J		2									0	2		
Eggan, John	Sel	65	124		22		22									0	22	J		9									0	9		
Eide, Per Anton	Sel	59	108	1	13	1	13									1	13	J		4									0	4		
Gudbrandsstuen, Jan	Sel	64	118	2	32	2	32									2	32												0	0		
Haugen, Harald	Sel	40	65	1	14			1	14							1	14												0	0		
Haugstulen, Kjell	Sel	44	92	2	17			1	17							1	17	J			1								0	1		
Lindsø, Marit	Sel	21	32	1	7	1	4		2							1	6												0	0		
Myrum, Johannes	Sel	28	43	4	5			3	4							3	4												0	0		
Nystuen, Henry	Sel	42	83		8		8									0	8												0	0		
Randen, Rolf	Sel	24	43		5		2		3							0	5	J		1									0	1		
Romundgard, Pål	Sel	38	67	5	18	4	16									4	16	J		5									0	5		
Rosten, Jakob	Sel	48	80	1	12				12							0	12												0	0		
Rudi, Olaf	Sel	108	193	1	13			1	13							1	13												0	0		
Rusta, Åse Aud	Sel	78	103	4	41			4	41							4	41	J											0	0		
Sagfaten, Ola	Sel	18	23		6				6							0	6												0	0		
Sandbu, Ingebreth	Sel	133	222	4	34	2	3		24							2	27	J			2								0	2		
Sanden, Arne	Sel	46	67		7				7							0	7												0	0		

## Erstatt1.98

Eier	Kommune	Krav																Skade										Dokumentert skade hos søker									
		Sluppet		Tapt		Jerv		Gaupe		Bjørn		Ulv		K. ørn		Totalt		Skade meldt:	Jerv		Gaupe		Bjørn		Ulv		K. ørn		Fr.rovv.		Totalt						
		S	L	S	L	S	L	S	L	S	L	S	L	S	L	S	L		S	L	S	L	S	L	S	L	S	L	S	L	S	L	S	L			
Skurengslien, Magnar	Sel	118	197	6	22			5	20							5	20	J													0	0					
Solhjem, Ivar	Sel	148	296	1	21				16							0	16													0	0						
Storlien, Eva Rønnhaug	Sel	44	71	3	12			2	12						2	12	J												0	0							
Svelstad, Øystein	Sel	39	43	2	9	2	9								2	9	J	2	2										2	2							
Tamberstuen, Gerd Eva	Sel	68	90		20				20						0	20	J		1										0	1							
Teighagen, Oddny	Sel	70	118	4	14	2	6	1	6						3	12													0	0							
Thorud, Bjørn	Sel	47	64	1	3	1	3								1	3	J		1										0	1							
Vangen, Mathias	Sel	46	81		6				5						0	5	J				2								0	2							
Sum Sel	30	1730	2948	45	436	15	163	19	239	0	0	0	0	0	7	34	409		2	29	0	7	0	0	0	0	0	0	0	2	36						
Falkenhaug, Sten Åke	S-Fron	31	43	2	6			2	6						2	6	N												0	0							
Ånsløkken, Per	S-Fron	38	70	3	4	1		2	4						3	4	N												0	0							
Aasen, Slåen, Mari Synn	S-Fron	35	49		4				4						0	4	N												0	0							
Auglestad, Lars Ole	S-Fron	130	237		27		20		5						0	25	J												0	0							
Brenden, Kjell	S-Fron	74	119	4	18			4	18						4	18	J			2	1							1	2								
Dahlen, Morten	S-Fron	76	157	2	11	2	11								2	11	J		1										0	1							
Dalseg, Johan	S-Fron	134	249	6	8	3	7			2	1				5	8	J			1									0	1							
Grytingslien, Ole	S-Fron	22	35	1	6	1	5							1	1	6	J												0	0							
Gunstad, Ola Ingvar	S-Fron	46	67		9				9						0	9	J												0	0							
Haugen, Arne	S-Fron	50	54	7	6			7	6						7	6	N												0	0							
Haverstad, Geir	S-Fron	150	249	4	31		15		10	2	4				2	29	J												0	0							
Holmen, Per Erik	S-Fron	167	333	1	18				14						0	14	J												0	0							
Hovden, Ivar	S-Fron	162	291	10	29			9	27						9	27	N												0	0							
Isumhagen, Egil Odd	S-Fron	134	232	4	20			1	15						1	15	J												0	0							
Isumhaugen, Torger	S-Fron	151	279	5	14			5	14						5	14	N												0	0							
Kleppe, Svein Tore	S-Fron	95	161		12		12								0	12	N												0	0							
Kolobekken, Olav	S-Fron	20	24	2	6	2	4		2						2	6	N												0	0							
Korstadhagen, Magne	S-Fron	23	42	1	1				1	1					1	1	J			1									1	0							
Larshaugen, Arild Magne	S-Fron	32	50		8				8						0	8	N												0	0							
Lilleseter, Oddvar	S-Fron	68	113	1	13			1	13						1	13	J		1										0	1							
Melgård, John	S-Fron	117	206	1	11			1	6				2		1	8	J								1				0	1							
Nystuen, Iver	S-Fron	54	92		10				10						0	10	N												0	0							
Rudland, Svein	S-Fron	52	103	10	6			2	9						9	2	J												0	0							
Skar, Arild	S-Fron	24	36		5				5						0	5	J												0	0							
Steberg, Knut	S-Fron	92	161	3	12		2	3	7				2		3	11	N												0	0							
Steberggløkken, Oddmund	S-Fron	51	105	3	13		6		2	3	2				3	10	J									1			1	0							

## Erstatt1.98

Eier	Kommune	Sluppet		Tapt		Krav										Skade meldt	Dokumentert skade hos søker															
		S	L	S	L	Jerv		Gaupe		Bjørn		Ulv		K. ørn			Totalt		S	L	S	L	S	L	S	L	Fr.rovv.	Totalt				
						S	L	S	L	S	L	S	L	S	L		S	L										S	L	S	L	S
Steig, Johannes	S-Fron	48	59		16				5						4	0	9	J												0	0	
Trettengen, Konrad	S-Fron	79	137	3	11			3	11						3	11	N												0	0		
<b>Sum Sør-Fron</b>	<b>28</b>	<b>2155</b>	<b>3753</b>	<b>73</b>	<b>335</b>	<b>9</b>	<b>82</b>	<b>38</b>	<b>204</b>	<b>17</b>	<b>7</b>	<b>0</b>	<b>0</b>	<b>0</b>	<b>9</b>	<b>64</b>	<b>302</b>		<b>0</b>	<b>1</b>	<b>0</b>	<b>4</b>	<b>2</b>	<b>0</b>	<b>0</b>	<b>0</b>	<b>0</b>	<b>1</b>	<b>1</b>	<b>0</b>	<b>3</b>	<b>6</b>
Amrud, Arne	Ringebu	70	132	6	1					1		5	1		6	1	J												2	1		
Amrud, Knut	Ringebu	74	137	1	6		5		1						0	6	J	1											1	0		
Amrud, Marianne	Ringebu	17	23		6		5						1		0	6	J												0	0		
Amundlien, Kjell	Ringebu	42	58		5		3		1						0	4	N												0	0		
Andersen, Rune	Ringebu	63	97	1	16	1	16								1	16	J		1										0	1		
Berg, Ole	Ringebu	70	131	2	31	2	31								2	31	J		1										0	1		
Bjørge, Jon	Ringebu	57	105	4	8	3	5								3	5	N												0	0		
Bjørge, Steinar	Ringebu	87	131	7	10	5	8	1	2						6	10	N												0	0		
Borgedal, Kirsten	Ringebu	33	57		2		2								0	2	J		1										0	1		
Borgedal, Simen	Ringebu	89	170	5	11	5	11								5	11	J												0	0		
Borgedal, Torild	Ringebu	49	81	2	10	2	10								2	10	J												0	0		
Borgen, Erik P	Ringebu	43	81	3	15	3	15								3	15	J	2	2										2	2		
Braastad, Per Ivar	Ringebu	20	34	1	2	1	2								1	2	N												0	0		
Bruket, Svein	Ringebu	50	79	3	15			3	15						3	15	J			1									1	0		
Bø, Roger	Ringebu	89	107		14		7		7						0	14	J												0	0		
Bårdsløkken, Christen	Ringebu	93	181	3	42	3	42								3	42	J		6										0	6		
Flatmoen, Kjell	Ringebu	54	70		8		5					3			0	8	J												0	0		
Fomo, Kyrre	Ringebu	35	56		5		5								0	5	J		3										0	3		
Furuheim, Robert	Ringebu	76	130	5	39	5	39								5	39	J	2	5										2	5		
Gundersen, Knut	Ringebu	53	80	5	5	4	4					1			4	5	J												0	0		
Gunstad, Jon Arne	Ringebu	30	54	1	5	1	4		1						1	5	J				1								0	1		
Guttu, Kåre	Ringebu	62	138	9	65	9	65								9	65	J	3	22										3	22		
Hage, Hallstein	Ringebu	43	64	2	5	1	5								1	5	N												0	0		
Hallum, Rolf	Ringebu	44	77	1	12	1	12								1	12	J		7										0	7		
Hansen, Harald	Ringebu	47	73	5	12	5	12								5	12	N												0	0		
Hanlstad, Ole	Ringebu	58	114	4	9			4	9						4	9	N												0	0		
Haugen, Lars	Ringebu	30	64		3				3						0	3	N												0	0		
Hjelstuen, Hans M.	Ringebu	23	47	1	11		11			1					1	11	J												0	0		
Høye, Knut	Ringebu	115	195	5	19	5	19								5	19	N												0	0		
Høyvesveen, Jonny E.	Ringebu	61	110	5	42	5	36		6						5	42	N												0	0		
Høystad, Live	Ringebu	126	172	1	13		6		7						0	13	J												0	0		
Johansen, Sverre	Ringebu	16	20	3	1	2	1			1					3	1	J				1								1	0		



## Erstatt1.98

Eier	Kommune	Krav																Skade meldt	Dokumentert skade hos søker													
		Sluppet		Tapt		Jerv		Gaupe		Bjørn		Ulv		K. ørn		Totalt			Jerv		Gaupe		Bjørn		Ulv		K. ørn		Fr.rovv.		Totalt	
		S	L	S	L	S	L	S	L	S	L	S	L	S	L	S	L		S	L	S	L	S	L	S	L	S	L	S	L	S	L
Kittilsen, Aslaug	Ringebu	25	42	2	8		2			2	6					2	8	J											1	0	1	
Kleven, Per Arne	Ringebu	102	156	14	56	14	55				1					14	56	J		7			1							0	8	
Korssletten, Hans	Ringebu	18	32	1	4		1							1		0	2	J		1										0	1	
Krekke, Sigurd	Ringebu	78	142	6	22		18			6	4					6	22	J		2		1	1						1	3		
Krogh, Arne Martin	Ringebu	44	76	4	6	3	6									3	6	J		1										0	1	
Lien, Per Olav	Ringebu	59	97	2	12	1	6	1	6							2	12	J												0	0	
Midtmoen, Ivar	Ringebu	15	24		5		5									0	5	N												0	0	
Mork, Christen	Ringebu	54	99	1	8	1	4		2							1	6	J	1	4		2							1	6		
Nybakken, Moris	Ringebu	44	74	1	6					1			6			1	6	J												0	0	
Nystuen, Arild	Ringebu	69	79	4	6	4	6									4	6	J												0	0	
Olsen, Richard	Ringebu	103	81	6	15	5	10							1		5	11	J							1				0	1		
Ottem, Andreas	Ringebu	30	48		5		3		2							0	5	N												0	0	
Pynten, Tormod	Ringebu	77	129	3	5	2	3					1	2			3	5	J												0	0	
Rolid, Bjørn	Ringebu	88	115	2	17	2	17									2	17	J		2										0	2	
Romsås, Geir Odd	Ringebu	30	42	2	5	2	5									2	5	J												0	0	
Romsås, Lars	Ringebu	112	216	16	92	15	89									15	89	J	8	11									8	11		
Romsås, Tor	Ringebu	100	177	7	54	7	54									7	54	J	2	8									2	8		
Rudi, Jostein	Ringebu	149	273	9	20		17			7						7	17	N												0	0	
Rudi, Ola	Ringebu	217	405	3	35	3	32									3	32	J		1										0	1	
Rudidalen, Knut	Ringebu	79	132	1	19	1	19									1	19	J		1										0	1	
Rudrudjordet, Astrid O.	Ringebu	27	48	3	9		9			3						3	9	N												0	0	
Rønningen, Jon A.	Ringebu	11	24		1		1									0	1	N												0	0	
Skjelle, Knut	Ringebu	88	161	5	14	5	14									5	14	J	2	2									2	2		
Smestad, Roald	Ringebu	107	174	15	66	14	64					1	2			15	66	J		1						2			2	1		
Smidesang, Per	Ringebu	28	47		3		3									0	3	N												0	0	
Solbakken, Ole Anton	Ringebu	23	42		4		4									0	4	J												0	0	
Stenumgård, Trond	Ringebu	48	82	2	12	2	12									2	12	J		1										0	1	
Sveipe, Amund	Ringebu	37	46	4	1					4						4	0	N												0	0	
Syverud, Harald	Ringebu	51	81		10		10									0	10	J		2										0	2	
Træet, Oddbjørn	Ringebu	99	184	9	22	9	22									9	22	N												0	0	
Ufs, Olav	Ringebu	117	217	5	29	5	27									5	27	J	1	1									1	1		
Vestad, Arne Kr.	Ringebu	66	118		4		3									0	3	N												0	0	
Vestad, Christen	Ringebu	68	120	4	8	4	8									4	8	N												0	0	
Ødegård, Jon	Ringebu	123	215	3	21	2	17									2	17	J		4										0	4	
Sum Ringebu		66	4205	7066	219	1052	164	932	9	62	26	16	7	11	0	2	206	1023		22	97	1	3	2	2	1	0	1	2	1	29	105

## Erstatt1.98

Eier	Kommune	Krav																Skade								Dokumentert skade hos søker															
		Sluppet		Tapt		Jerv		Gaupe		Bjørn		Ulv		K. ørn		Totalt		Skade meldt	Jerv		Gaupe		Bjørn		Ulv		K. ørn		Fr.rovv.		Totalt										
		S	L	S	L	S	L	S	L	S	L	S	L	S	L	S	L		S	L	S	L	S	L	S	L	S	L	S	L	S	L									
Botheim, Ingvar	Øyer	67	109	5	8			5	8							5	8													0	0										
Bræin, Odd	Øyer	57	86	2	11			1	11							1	11	N											0	0											
Dalbu, Trond Erik	Øyer	47	90	4	4				3	4						4	3	J											0	0											
Eikerol, Harald	Øyer	25	32		10				10							0	10	J			2								0	2											
Fossum, Eivind	Øyer	49	84	4	7				1	2	4					2	5	J			1								0	1											
Fossum, Elin	Øyer	97	189	5	2					3						3	0	J											0	0											
Fossum, Odd	Øyer	112	204	8	4				2	7						7	2	J			2	1							1	2											
Gillebo, Arnfinn	Øyer	61	71	1				1								1	0	J								1		1	0												
Mæhlum, Arne	Øyer	98	192	2	14	2	14									2	14	J											0	0											
Riseng Stenberg, Bjørg	Øyer	28	24		6											0	6	J											0	0											
Rusten, Berger	Øyer	74	141	3	11			2	8							2	8	J			1								0	1											
Stenseng, Anders	Øyer	40	51	2	5					2	5					2	5	J											0	0											
Stubrud, Ola	Øyer	118	225	11	19				11	9						9	11	N											0	0											
Ørjasæter, Hallvard	Øyer	154	298	22	40				22	40						22	40	J			1								0	1											
Sum Øyer	14	1027	1796	69	141	2	14	31	94	27	9	0	0	0	6	60	123		0	0	0	7	1	0	0	0	0	1	0	2	7										
Brenden, Terje Arild	Gausdal	34	69	1	14				14							0	14												0	0											
Bråten, Kjell Jørgen	Gausdal	36	74	2	16			2	16							2	16	N											0	0											
Melbø, Anders	Gausdal	126	218	3	15			1	8							1	8												0	0											
Owren, Østem	Gausdal	63	80	4	7			4	7							4	7												0	0											
Risdal, Liv S.	Gausdal	71	125	2	9				3					3		0	6												0	0											
Sum Gausdal	5	330	566	12	61	0	0	7	48	0	0	0	0	0	3	7	51		0	0	0	0	0	0	0	0	0	0	0	0											
Aarsby, Mads Ivar	Ø.Toten	66	114	4	13			2	8							2	8	N											0	0											
Aas, Ivar	Ø.Toten	20	28	3	3			3	3							3	3	N											0	0											
Aasheim, Arvid	Ø.Toten	107	138	3	10			3	10							3	10	N											0	0											
Aasheim, Harald	Ø.Toten	80	104	6	17			6	16							6	16	N											0	0											
Aasheim, Tor	Ø.Toten	83	143	2	15				13							0	13	N											0	0											
Alm, Karsten	Ø.Toten	120	205	5	22			5	22							5	22	J			1								0	1											
Bjerkeengen, Jon Inge	Ø.Toten	9	11		6				6							0	6	J			3								0	3											
Dyste, Johan E.	Ø.Toten	102	200	5	27				18							0	18	N											0	0											
Ekkeren, Bjarne	Ø.Toten	153	182	11	18			11	18							11	18	J			1								0	1											
Engeskaug, Magne	Ø.Toten	45	92		9				6							0	6	N											0	0											
Evenrud, Terje	Ø.Toten	13	28		4				4							0	4	N											0	0											
Flenes, Magne	Ø.Toten	133	192	1	11			1	11							1	11	J			1								0	1											
Fodstad, Bjørg	Ø.Toten	160	227		23				22							0	22	J											0	0											
Halvorsrud, Jan	Ø.Toten	54	147	2	10				10							0	10	J											0	0											

Eier	Kommune	Krav														Skade meldt	Dokumentert skade hos søker															
		Sluppet		Tapt		Jerv		Gaupe		Bjørn		Ulv		K. ørn			Totalt		Jerv		Gaupe		Bjørn		Ulv		K. ørn		Fr.rovv.		Totalt	
		S	L	S	L	S	L	S	L	S	L	S	L	S	L		S	L	S	L	S	L	S	L	S	L	S	L	S	L	S	L
Hansen, Jan Åge	Ø.Toten	60	91	3	20			2	20							2	20	N												0	0	
Haugen, Einar	Ø.Toten	85	95	2	26			2	26							2	26	J			1								0	1		
Holje, Magnar	Ø.Toten	42	68		11				10							0	10	J			1								0	1		
Holmen, Arve	Ø.Toten	31	66		26				26							0	26	J			2								0	2		
Holmen, Harald	Ø.Toten	30	58		6				6							0	6	J			1								0	1		
Hveem, Anton	Ø.Toten	33	57	2	14			1	12							1	12	N											0	0		
Jansen, Bjarne Torleif	Ø.Toten	14	25		2				1							0	1	J			1								0	1		
Leirdal, Lars Olav	Ø.Toten	38	83	1	7			1	7							1	7	J			1								0	1		
Leirdal, Per Erik	Ø.Toten	55	115	1	13			1	13							1	13	J											0	0		
Lier, Ulf Arild	Ø.Toten	28	41	2	8			2	8							2	8	J			2								0	2		
Lystad, Erik	Ø.Toten	8	11	3	2			2	2							2	2	J											0	0		
Myrsveen, Kåre	Ø.Toten	140	159	5	7			5	7							5	7	J											0	0		
Nordeng, Jonas	Ø.Toten	72	160	1	7				7							0	7	J			1								0	1		
Nygård, Bjørn Erik	Ø.Toten	22	45		14				14							0	14	N											0	0		
Nøkleby, Oddvar	Ø.Toten	48	85		4				4							0	4	J			1								0	1		
Raudajoki, Rudolf	Ø.Toten	21	18		4				4							0	4	N											0	0		
Røragen, Helge	Ø.Toten	28	53	1	4			1	4							1	4	J											0	0		
Schøll, Kåre Mauritz	Ø.Toten	91	145	2	10			2	10							2	10	J											0	0		
Skeie, Irene	Ø.Toten	95	123	3	13			3	13							3	13	N											0	0		
Skjølås, Bjørn	Ø.Toten	12	24		5				5							0	5	J											0	0		
Skullerud, Josef	Ø.Toten	49	89	1	10				10							0	10	N											0	0		
Spanien, Odvar	Ø.Toten	5	6	2	1			2	1							2	1	J											0	0		
Stuen, Ronny	Ø.Toten	24	32		12				12							0	12	J											0	0		
Sveum, Kai Vidar	Ø.Toten	19	27		4				4							0	4	J											0	0		
Wangen, Steinar	Ø.Toten	89	119	4	14			3	12							3	12	N											0	0		
Sum Østre Toten	39	2284	3606	75	432	0	0	58	405	0	0	0	0	0	0	58	405		0	0	0	17	0	0	0	0	0	0	0	0	17	
Gihle, Per	V.Toten	60	111	1	10				6							0	6	N											0	0		
Hubred, Johannes	V.Toten	107	192	10	17			10	17							10	17	N											0	0		
Schøll, Chr.	V.Toten	128	204		34				24							0	24	J									1		0	1		
Sum Vestre Toten	3	295	507	11	61	0	0	10	47	0	0	0	0	0	0	10	47		0	0	0	0	0	0	0	0	0	0	1	1		
Bjørkli, Asbjørn	Jevnaker	71	102	1	30				30							0	30	J			1								0	1		
Esperum, Emil	Jevnaker	120	199	6	43			6	43							6	43	J			1								0	1		
Esperum, Ole Kristian	Jevnaker	11	16		8				8							0	8	N											0	0		
Sum Jevnaker	3	202	317	7	81	0	0	6	81	0	0	0	0	0	0	6	81		0	0	0	2	0	0	0	0	0	0	0	2		
Briskeby, Tore	Lunner	81	163		12				12							0	12	J											0	0		

## Erstatt1.98

Eier	Kommune	Krav														Skade meldt	Dokumentert skade hos søker															
		Sluppet		Tapt		Jerv		Gaupe		Bjørn		Ulv		K. ørn			Totalt		Jerv		Gaupe		Bjørn		Ulv		K. ørn		Fr.rovv.		Totalt	
		S	L	S	L	S	L	S	L	S	L	S	L	S	L		S	L	S	L	S	L	S	L	S	L	S	L	S	L	S	L
Haakenstad, Knut	Lunner	63	116	2	22			2	22							2	22													0	0	
Lodsby, Øyvind	Lunner	40	61	6	17			6	17							6	17													0	0	
Slåttland, Odd	Lunner	69	127	2	10			2	8							2	8													0	0	
Sum Lunner	4	253	467	10	61	0	0	10	59	0	0	0	0	0	0	10	59		0	0	0	0	0	0	0	0	0	0	0	0	0	
Bjørkli, Erik	Gran	61	112	5	23			5	23						5	23	N												0	0		
Dynna, Bjørn	Gran	117	222	6	14			6	10					4	6	14													0	0		
Jenserud, Arild	Gran	96	135	4	14			4	14						4	14	N												0	0		
Lomsdalen, Egil	Gran	130	175		20				20						0	20	N												0	0		
Løvbrøtte, John T.	Gran	45	72		10				7						0	7	J												0	0		
Matre, Konrad	Gran	59	78	3	21			3	21						3	21	N												0	0		
Prestkvern, Gudbrand	Gran	68	120	3	13			2	5					6	2	11	J												0	0		
Raastad, Gunvor	Gran	51	70	5	20			1	19						1	19	J								1				0	1		
Sandbeck, Kjell	Gran	28	60	2	17			1	14						1	14	N												0	0		
Treholt, Thor Arne	Gran	81	121	5	21			3	16						3	16	N												0	0		
Sum Gran	10	736	1165	33	173	0	0	25	149	0	0	0	0	0	10	25	159		0	0	0	0	0	0	0	0	0	1	0	0	0	1
Bull, Arne	S-Land	27	50		11				11						0	11	J												0	0		
Olsen, Eva	S-Land	0	2		1				1						0	1	J				1								0	1		
Sum Søndre land	2	27	52	0	12	0	0	0	12	0	0	0	0	0	0	12		0	0	0	1	0	0	0	0	0	0	0	0	0	1	
Bardalen, Arvid	N-Land	14	18		2				2						0	2	N												0	0		
Bartund, Nils Kristian	N-Land	12	15		1				1						0	1	N												0	0		
Braanes, Tor	N-Land	58	106		7				6						0	6	N												0	0		
Bårdvik, Peder	N-Land	95	165	1	10				9						0	9	J				3								0	3		
Dahlen, Randi	N-Land	35	62	1	5			1	5						1	5	N												0	0		
Lien, Kjell	N-Land	44	62		5				5						0	5	N												0	0		
Lundgård, Arve A.	N-Land	24	45	2	4			2	4						2	4	N												0	0		
Mæhlum, Else	N-Land	35	54		12				12						0	12	J				1								0	1		
Nordby, Anne-Solveig	N-Land	66	118	1	13			1	13						1	13	J				1							1	0			
Rudstaden, Hans S.	N-Land	59	96	2	3			2	2						2	2	N												0	0		
Sirrud, Bjørn	N-Land	97	191	1	10			1	10						1	10	N												0	0		
Tøaje, Oddmund	N-Land	36	63	2	31				31						0	31	N												0	0		
Øibakken, Norodd	N-Land	25	48		2				2						0	2	N												0	0		
Sum Nordre-Land	13	600	1043	10	105	0	0	7	102	0	0	0	0	0	0	7	102		0	0	1	4	0	0	0	0	0	0	0	0	1	4
Aaslie, Odd Ivar	S-Aurdal	32	50	2	7					2	7				2	7	N												0	0		
Bangsjordet, Ole	S-Aurdal	114	216	5	13			5	10					3	5	13	J				1								1	0		

## Erstatt1.98

Eier	Kommune	Krav																Skade meldt	Dokumentert skade hos søker													
		Stuppet		Tapt		Jerv		Gaupe		Bjørn		Ulv		K. ørn		Totalt			Jerv		Gaupe		Bjørn		Ulv		K. ørn		Fr.rovv.		Totalt	
		S	L	S	L	S	L	S	L	S	L	S	L	S	L	S	L		S	L	S	L	S	L	S	L	S	L	S	L	S	L
Berg, Kjell	S-Aurdal	45	70	3	6				2	3	1			3		6	3	J				1							1	0		
Berg, Trond	S-Aurdal	41	67	4	11				4	8					3	4	11	J				1						0	1			
Bergsrud, Geir Vegger	S-Aurdal	64	104	8	12					12	8					8	12	N										0	0			
Bjømstad, Arild	S-Aurdal	45	70	8	10						8	8				8	8	J				1						1	0			
Brenden, Knut	S-Aurdal	84	136	6	4						6	4				6	4	J				1						1	0			
Bråten, Arne	S-Aurdal	18	34	2	6						2	6				2	6	J				1						1	0			
Fekjær, Tor Einar	S-Aurdal	74	143	9	6						9	6				9	6	J										0	0			
Gjerdalen, Bjørn	S-Aurdal	96	147	7	19					19	6					6	19	N										0	0			
Gladhaug, Ingvar	S-Aurdal	39	55	1	5					5	1					1	5	N										0	0			
Grøv, Per Harald	S-Aurdal	25	39	4	1						4	1				4	1	N										0	0			
Huset, Ole Arne	S-Aurdal	90	144	4	7						7	4				4	7	N										0	0			
Lundene, Kristoffer	S-Aurdal	38	76	8							7					7	0	J				1						1	0			
Omsrud, Ola	S-Aurdal	23	46	4	10						8	4	2			4	10	J				3						3	0			
Rustebakke, Gerda	S-Aurdal	23	28		7						7					0	7	N										0	0			
Skjærstein, Bergliot	S-Aurdal	65	125	2	20				2	15					5	2	20	N										0	0			
Stugaard, Steinar	S-Aurdal	14	19	1	5						1	5				1	5											0	0			
Strømmen, Gudbrand Asl	S-Aurdal	121	225	9	24					19	7	2				7	21	J				1	1					1	1			
Strømmen, Terje	S-Aurdal	107	184	8	28						20	7	6			7	26	J				2						2	0			
Sæteren, Anders	S-Aurdal	60	120	3	5						4	3				3	4	N										0	0			
Sørboen, Magnar	S-Aurdal	92	166	4	13				3	13						3	13	J/N										0	0			
Aasliø, Martin	S-Aurdal	105	152	5	13						5	13				5	13	J				2						2	0			
Østgård, Berit Annie	S-Aurdal	47	81	2	13						6	2	4			2	10	J										0	0			
Østgård, Kjell I.	S-Aurdal	44	66	1	15						15					0	15	J										0	0			
Sum Sør-Aurdal		25	1506	2563	110	260	0	0	14	170	89	65	0	0	3	11	106	246		0	0	1	0	13	2	0	0	0	0	0	14	2
Bergsbakken, Egil	Etnedal	23	36		4						4					0	4												0	0		
Bergsbakken, Åge	Etnedal	115	221	3	6				3	4						3	4	J				1						0	1			
Hovde, Ole A.	Etnedal	82	155	1	9				1	9						1	9	J									1	0	1			
Sørflaten, Anders	Etnedal	102	201	4	13				4	12						4	12											0	0			
Sum Etnedal		4	322	613	8	32	0	0	8	29	0	0	0	0	0	0	29		0	0	0	1	0	0	0	0	0	0	0	1	0	2
Binbakken, Knut Olav	N-Aurdal	56	94		5						4					0	4												0	0		
Bolstadbråten, Inger H.	N-Aurdal	41	93		5						5					0	5												0	0		
Breiseth, Gunnar	N-Aurdal	11	17		2						2					0	2	J				2						0	2			
Bring, Bjørn O.	N-Aurdal	0	1		1						1					0	1	J				1						0	1			
Hippe, Reidun	N-Aurdal	71	108		12						6					0	12												0	0		
Holden, Knut Johan	N-Aurdal	84	145		2						2					0	2	J				1							0	1		

## Erstatt1.98

Eier	Kommune	Krav														Skade meldt	Dokumentert skade hos søker															
		Sluppet		Tapt		Jerv		Gaupe		Bjørn		Ulv		K. ørn			Totalt		Jerv		Gaupe		Bjørn		Ulv		K. ørn		Fr.rovv.		Totalt	
		S	L	S	L	S	L	S	L	S	L	S	L	S	L		S	L	S	L	S	L	S	L	S	L	S	L	S	L	S	L
Hyseth, Bjarne	N-Aurdal	61	79		8				8							0	8													0	0	
Håvelsrud, Sverre	N-Aurdal	105	204	1	19				12							0	12	J			2								0	2		
Odden, Knut Håkon	N-Aurdal	195	317	3	16				16							0	16	J			1								0	1		
Raaholt, May-Britt	N-Aurdal	103	166	1	7				5							0	5	J			1								0	1		
Rye, Alf	N-Aurdal	97	138	1	13				13							0	13	J			3								0	3		
Volden, Harald	N-Aurdal	70	115	6	6				5	6						5	6												0	0		
Åbjørsbråten, Evelyn	N-Aurdal	33	49	1	21				20							0	20	J			8								0	8		
Sum Nord-Aurdal	13	927	1526	13	117	0	0	5	100	0	0	0	0	0	6	5	106		0	0	0	19	0	0	0	0	0	0	0	0	19	
Haugrud, Nils	V-Slidre	45	55	5	10				4	9						4	9	J											0	0		
John E. Rud	V-Slidre	72	111		19				18							0	18	J											0	0		
Sum Vestre Slidre	2	117	166	5	29	0	0	4	27	0	0	0	0	0	4	27		0	0	0	0	0	0	0	0	0	0	0	0	0		
Granlund, Nils	Vang	23	29	5	2				1	2						1	2	J			1	2							1	2		
Hagen, Ivar	Vang	13	19	1	7				1	7						1	7	J			1								0	1		
Hermundstad, Arnfinn	Vang	77	124	5	7				5	7						5	7	N											0	0		
Kjøe, Bjørn Olav	Vang	36	64		21				21							0	21	J											0	0		
Kongslien, Andris O.	Vang	134	217	6	12				1	9						1	9	N											0	0		
Lajord, Aslak	Vang	68	127	2	15				1	12						1	12	N											0	0		
Leirhol, Kristoffer	Vang	16	28		4				4							0	4	N											0	0		
Nicolaisen, Øystein	Vang	51	70	6	7				6	7						6	7	J			1							1	0			
Opheim, Nils	Vang	62	117	2	39				2	36						2	36	J											0	0		
Thune, Knut	Vang	28	45	3	13				3	13						3	13	J											0	0		
Sum Vang	10	508	840	30	127	0	0	20	118	0	0	0	0	0	20	118		0	0	2	3	0	0	0	0	0	0	0	2	3		
<b>Totalsum</b>	<b>485</b>	<b>31573</b>	<b>54080</b>	<b>1218</b>	<b>6827</b>	<b>470</b>	<b>3233</b>	<b>411</b>	<b>2913</b>	<b>168</b>	<b>102</b>	<b>7</b>	<b>11</b>	<b>3</b>	<b>157</b>	<b>1059</b>	<b>6416</b>		<b>39</b>	<b>239</b>	<b>5</b>	<b>102</b>	<b>18</b>	<b>4</b>	<b>2</b>	<b>1</b>	<b>0</b>	<b>11</b>	<b>8</b>	<b>10</b>	<b>72</b>	<b>367</b>

## Erstatt1.98

Eier	Kommune	Kode	Normaltap				Kan sanns.		Sanns. gjort		Jerv		Sannsynliggjort								Totalt		Tapsprosent (%)		Total				
			I prosent		Antall		gjøres totalt		S	L	S	L	Gaupe		Bjørn		Ulv		K. ørrFredet ro				S	L		S	L	S	L
			S	L	S	L	S	L					S	L	S	L	S	L	S	L	S	L							
					0	0	0	0	0	0											0	0			#DIV/0!	#DIV/0!	#DIV/0!		
Bostad, Reidar	Lilleh.		2,00	2,4	1	2	0	4	0	4			4								0	4			0,0	7,9	5,2		
Dahl, Kristian	Lilleh.		2,20	1,6	1	1	1	6	1	5			1	5							1	5			4,9	8,0	7,0		
Engløkk, Rolf	Lilleh.		2,00	2	0	1	1	6	0	5			5								0	5			4,2	14,6	11,1		
Gutsveen, Magne	Lilleh.		2,00	1,5	1	1	1	3	1	2			1	2							1	2			5,0	5,4	5,3		
Jenssveen, Arne M.	Lilleh.		2,00	4	1	3	0	5	0	4			4								0	4			2,4	11,0	7,8		
Johansen, Arvid	Lilleh.		2,00	4	1	2	0	2	0	2			2								0	2			2,7	8,7	6,0		
Jørstad, Reidun	Lilleh.		0,70	1,9	0	1	0	4	0	3			3								0	3			0,0	7,9	5,3		
Moe, Einar	Lilleh.		0,60	1,1	1	3	4	15	4	13			3	13	1						4	13			4,7	7,6	6,7		
Sum Lillehammer	8				5	14	8	45	7	39	0	0	5	38	1	0	0	0	0	0	6	38			3,3	8,3	6,6		
Hov, Hans Ola	Gjøvik		2,00	4	3	10	0	2	0	2			2								0	2			2,0	5,8	4,3		
Lyshaugen, Jan Tore	Gjøvik		2,00	4	1	2	2	0	1	0			1								1	0			10,7	4,1	6,5		
Markeng, Ole Ingvald	Gjøvik		2,00	4	1	2	0	0	0	0			1								0	1			3,7	5,1	4,5		
Sum Gjøvik	3				4	13	3	3	2	3	0	0	0	2	1	1	0	0	0	0	1	3			3,4	5,5	4,7		
Arnekleiv, Hans Olav	Dovre		1,50	3	1	3	3	13	3	12	3	10	2								3	12			6,2	15,8	12,0		
Baraas, Elin Synnøve	Dovre		1,50	3	1	4	4	26	3	23	3	13	10								3	23			5,8	23,1	16,4		
Bjørmsgård, Egil	Dovre		1,50	3	1	4	4	6	4	6	4	4	2								4	6			6,0	8,1	7,3		
Bjørmsgård, Marit	Dovre		1,50	3	1	2	0	12	0	11		11									0	11			2,4	18,4	12,8		
Brualøkken, Johs. E.	Dovre		1,50	3	1	3	3	10	3	8	3	4	4								3	8			7,0	12,9	10,8		
Ekre, Anne M.	Dovre		1,50	3	1	3	0	18	0	13		13									0	13			1,9	21,6	14,7		
Ekre, Ola Jakob	Dovre		1,50	3	1	3	1	18	1	18			1	18							1	18			4,0	24,7	17,5		
Ekrehagen, Odd	Dovre		1,50	3	2	8	2	11	2	10			2	10							2	10			2,9	7,3	5,8		
Elvestad, Bjørn	Dovre		1,50	3	0	1	0	5	0	4			4								0	4			0,0	15,4	9,4		
Elvestad, Torbjørn Olav	Dovre		1,50	3	1	3	0	4	0	3		3									0	3			2,0	7,0	5,3		
Haugom, Geir	Dovre		1,50	3	1	3	2	8	2	7	2	5	2								2	7			5,1	10,6	8,6		
Haugom, Ole Jakob	Dovre		1,50	3	2	6	0	28	0	22		12		10							0	22			1,8	17,3	11,6		
Holum, Gunnar	Dovre		1,50	3	2	6	1	0	1	0	1										1	0			3,7	1,0	2,0		
Hovde, Trygve	Dovre		1,50	3	1	4	3	13	3	13	3	13									3	13			6,0	11,6	9,6		
Høie, Odd Arnfinn	Dovre		1,50	3	0	0	0	0	0	0											0	0				100,0	100,0		
Leren, Martin	Dovre		1,50	3	1	4	1	15	1	14	1	14									1	14			3,8	16,9	12,9		
Lerhagen, Ragnfrid	Dovre		1,50	3	1	4	5	12	4	10			4	10							4	10			8,3	11,0	10,1		
Løkken; Erlend	Dovre		1,50	3	1	3	4	8	4	8	4	8									4	8			6,9	15,0	11,6		
Rognstad, Pål	Dovre		1,50	3	0	1	1	1	1	1	1	1									1	1			5,0	5,3	5,2		
Rudi, Ole Jakob	Dovre		1,50	3	2	10	4	42	3	34			3	34							3	34			3,7	16,4	12,1		
Stigen, Gudmund	Dovre		1,50	3	2	5	1	6	1	5	1	5									1	5			2,7	6,5	5,0		



## Erstatt1.98

Eier	Kommune	Kode	Normaltap				Kan sanns.		Sanns. gjort		Jerv		Sannsynliggjort								Totalt		Tapsprosent (%)										
			I prosent		Antall		gjøres totalt		S	L	S	L	S	L	Gaupe		Bjørn		Ulv		K. ørr		Fredet ro	S	L	S	L	S	L	Total	S	L	Total
			S	L	S	L	S	L							S	L	S	L	S	L	S	L											
Storlien, Stein M.	Dovre		1,50	3	1	3	2	5	2	4			2	4										2	4			5,5	7,6	6,9			
Storustlækken, Leif Arne	Dovre		1,50	3	1	3	1	21	1	20	1	20											1	20			3,4	25,7	17,8				
Svendsgard, Lars	Dovre		1,50	3	2	7	2	22	2	22	2	22											2	22			5,1	11,6	9,5				
Svendsgård, Svanhild	Dovre		1,50	3	1	2	1	0	1	0	1												1	0			5,4	1,8	3,2				
Sætrom, Jan	Dovre		1,50	3	1	2	0	7	0	7		7											0	7			2,7	12,9	9,3				
Sønstebø, Laurits	Dovre		0,60	2,9	2	13	6	75	6	68	6	68											6	68			3,0	22,1	15,0				
Thoresen, Per Øivind	Dovre		1,50	3	1	2	0	5	0	4		4											0	4			0,0	9,8	6,2				
Ulekleiv, Håkon	Dovre		1,50	3	1	5	3	6	2	5	2	3		2									2	5			5,3	7,3	6,6				
Ulekleiv, Ivar Michal	Dovre		1,50	3	1	3	2	2	2	2	2	2											2	2			6,5	5,2	5,6				
Ulheim, Steinar	Dovre		1,50	3	1	5	0	26	0	25		25											0	25			1,1	24,1	15,4				
Ulheim, Tor P.	Dovre		1,50	3	1	3	2	12	2	10	2	10											2	10			6,5	19,5	14,9				
Sum Dovre		32	0	1,50	3	34	129	60	436	54	387	42	277	12	112	0	0	0	0	0	0	0	54	389			4,1	14,0	10,4				
Avdem, Sigurd	Lesja		1,50	3	1	3	0	3	0	3		3											0	3			0,0	6,6	4,3				
Bakken, Erik	Lesja		1,50	3	1	3	0	1	0	1		1											0	1			1,5	6,0	4,2				
Bakken, Hilde Anne	Lesja		1,50	3	2	5	4	9	3	7	3	7											3	7			5,0	9,0	7,5				
Berget, Atle Erik	Lesja		1,50	3	1	3	1	14	1	14	1	14											1	14			2,9	16,7	11,1				
Bjølverud, Håvard	Lesja		1,50	3	1	3	0	7	0	7		7											0	7			1,6	10,0	6,7				
Botheim, Ola Jo	Lesja		1,50	3	0	1	0	3	0	2		2											0	2			0,0	9,8	6,2				
Brekken, Astrid	Lesja		1,50	3	1	3	0	2	0	1		1											0	1			1,4	4,4	3,3				
Brendjord, Bjørn Atle	Lesja		1,50	3	1	2	0	5	0	4		4											0	4			0,0	11,9	6,8				
Brendjord, Jakob	Lesja		1,50	3	1	4	1	7	1	7	1	7											1	7			2,6	9,1	6,6				
Brækken, Birger	Lesja		1,50	3	1	5	2	16	2	16	2	16											2	16			3,3	12,4	9,2				
Brækken, Ola John	Lesja		1,50	3	1	4	1	7	1	7	1	7											1	7			3,3	8,9	7,1				
Bøe, Geir Egil	Lesja		1,50	3	1	5	0	8	0	8		8											0	8			1,0	8,1	5,4				
Dalum, Odd	Lesja		1,50	3	2	7	3	13	3	13	3	13											3	13			3,3	8,9	6,8				
Doseth, Magnus	Lesja		1,50	3	1	2	1	0	1	0	1												1	0			3,8	3,3	3,6				
Doseth, Pål	Lesja		1,50	3	2	7	1	18	1	18	1	18											1	18			2,3	10,4	7,7				
Endresplass, Sigmund	Lesja		1,50	3	1	2	4	12	4	12	4	12											4	12			10,2	18,7	15,3				
Eriksen, Vegard	Lesja		1,50	3	1	3	0	1	0	1		1											0	1			0,0	4,6	2,6				
Gilberg, Helge	Lesja		1,50	3	1	4	2	11	2	11	2	11											2	11			5,1	11,3	9,1				
Haakenstad, Pål Terje	Lesja		1,50	3	2	6	1	19	1	19	1	19											1	19			2,4	11,7	8,3				
Hage, Syver	Lesja		1,50	3	1	2	0	0	0	0													0	0			0,0	2,6	1,7				
Hagen, Johannes	Lesja		1,50	3	1	4	0	9	0	8		8											0	8			1,3	13,6	9,3				
Hareland, Ola Arne	Lesja		1,50	3	1	2	0	2	0	2		2											0	2			0,0	5,4	3,7				
Hoksvold, Arvid G.	Lesja		1,50	3	3	11	3	9	3	9	3	9											3	9			3,4	5,7	4,9				

## Erstatt1.98

Eier	Kommune	Kode	Normaltap				Kan sanns.		Sanns. gjort		Jerv		Sannsynliggjort								Totalt		Tapsprosent (%)					
			I prosent		Antall		gjøres totalt		S	L	S	L	S	L	S	L	S	L	S	L	S	L	S	L	S	L	Total	
			S	L	S	L	S	L	S	L	S	L	S	L	S	L	S	L	S	L	S	L	S	L	S	L	Total	
Hoksvold, Gaute	Lesja		1,50	3	3	10	0	15	0	15		15											0	15	1,7	7,4	5,4	
Hoksvold, Unni Venke	Lesja		1,50	3	2	8	6	45	6	45	6	45											6	45	5,1	20,4	14,8	
Hole, Andreas	Lesja		1,50	3	1	5	2	17	2	17	1	17											1	17	3,1	14,3	10,4	
Hole, Arild	Lesja		1,50	3	1	4	0	28	0	28		28											0	28	2,9	28,6	19,4	
Holseth, Sigurd	Lesja		1,50	3	1	5	0	15	0	15		15											0	15	2,2	14,4	9,9	
Hovhaugholen, Oddgeir	Lesja		1,50	3	1	5	0	8	0	7		5										2		0	7	0,0	8,4	5,3
Kjelshus, Hans H.	Lesja		1,50	3	0	2	1	2	1	2	1	2											1	2	3,0	6,9	5,5	
Kjønsløtten, Elisabeth	Lesja		1,50	3	1	3	0	11	0	8		8											0	8	1,5	13,1	8,7	
Kveum, Kjell	Lesja		1,50	3	2	5	4	20	4	20	4	20											4	20	6,5	16,4	12,5	
Lida, Johan	Lesja		1,50	3	0	1	0	3	0	2		2											0	2	0,0	9,5	6,3	
Lillejordet, Sigurd	Lesja		1,50	3	3	5	2	24	2	24	2	24											2	24	2,5	16,7	9,1	
Mosenden, John	Lesja		1,50	3	0	1	2	1	1	0	1												1	0	6,9	4,3	5,3	
Mølmen, Mikal	Lesja		1,50	2,4	2	5	1	33	1	33	1	33											1	33	2,7	19,8	13,8	
Mølmen, Ola Erik	Lesja		1,50	3	1	3	1	2	1	1													0	0	3,2	6,7	5,4	
Nordlie, Eva Marit	Lesja		1,50	3	1	5	0	13	0	13		13											0	13	0,0	12,5	8,1	
Nyløkken, Kent	Lesja		1,50	3	1	4	0	38	0	38		38											0	38	1,2	30,0	19,5	
Nyløkken, Magne	Lesja		1,00	1,1	0	0	0	2	0	2		2											0	2	0,0	32,0	21,6	
Nystuen, Mikal	Lesja		1,50	3	1	3	2	0	2	0	2		2										2	0	6,1	4,4	5,0	
Nørstegård, Vigdis	Lesja		1,50	3	2	6	0	11	0	11		11											0	11	0,8	8,0	5,4	
Randen, Arne	Lesja		1,50	3	1	3	0	11	0	11		11											0	11	0,0	12,6	8,0	
Rolstad, Arild	Lesja		1,50	3	3	10	12	34	12	34	10	24										9		10	33	8,5	13,7	11,8
Selsjord, Steinar	Lesja		1,50	3	4	12	0	64	0	45		45											0	45	0,4	19,1	12,1	
Selsjord, Torstein	Lesja		1,50	3	1	4	0	28	0	28		28											0	28	3,7	24,1	16,8	
Sillibakken, Ola	Lesja		1,50	3	1	2	0	11	0	11		11											0	11	2,3	21,0	13,3	
Skotte, Gudmund	Lesja		1,50	3	2	7	0	21	0	21		21											0	21	0,9	17,1	11,6	
Slettahaug, Erik	Lesja		1,50	3	0	1	4	12	2	9	2	9											2	9	28,6	54,2	44,7	
Stavheim, Ståle	Lesja		1,50	3	2	9	2	22	2	22	1	22											1	22	2,4	10,2	7,4	
Stensrud, Ola	Lesja		1,50	3	1	3	2	15	1	13	1	13											1	13	3,3	17,0	10,7	
Storhaug, Bernt	Lesja		1,50	3	2	6	0	22	0	22		22											0	22	1,8	15,5	10,7	
Stuefløtten, Per Johanne	Lesja		1,50	3	1	2	1	4	1	4	1	4											1	4	4,2	7,3	6,2	
Svanborg, Ola	Lesja		1,50	3	0	1	0	3	0	2		2											0	2	0,0	12,1	7,4	
Sæther, Karl	Lesja		1,00	1,5	0	1	0	8	0	8		8											0	8	0,0	18,0	11,5	
Sørumgård, Rolf	Lesja		1,50	3	1	5	0	9	0	9		9											0	9	0,0	9,9	6,6	
Thøring, Per-Michael	Lesja		1,50	3	1	3	2	11	2	10	2	7											2	10	5,5	14,0	11,0	
Tordhol, Lars B.	Lesja		1,50	3	1	2	0	11	0	11		11											0	11	0,0	17,8	11,1	

Eier	Kommune	Normaltap				Kan sanns.		Sanns. gjort		Sannsynliggjort								Totalt		Tapsprosent (%)											
		Kode	I prosent		Antall		gjøres totalt		Jerv		Gaupe		Bjørn		Ulv		K. ørrFredet ro		S	L	S	L	S	L	S	L	S	L	Total		
			S	L	S	L	S	L	S	L	S	L	S	L	S	L	S	L												S	L
Tøndevoldshagen, Hilde	Lesja		1,50	3	1	5	0	24	0	24										0	24						1,3	19,0	13,1		
Tøndevoldshagen, Reidar	Lesja		1,50	2,1	1	2	0	6	0	6										0	6						2,3	14,1	10,2		
Ulateig, Egil	Lesja		1,50	3	3	9	6	64	6	58	6	59								6	59						5,3	25,6	18,1		
Ulekleiv, Geir	Lesja		1,50	3	2	7	2	31	2	31	2	31								2	31						2,9	16,2	11,3		
Vorkinn, Martin	Lesja		1,50	3	0	1	0	0	0	0										0	0						0,0	5,3	3,0		
Ølstedlækken, Jan Petter	Lesja		1,50	3	0	2	0	6	0	5		5								0	5						0,0	17,3	11,1		
Øvre, Ingebrigt	Lesja		1,50	3	2	5	14	50	14	50	14	50								14	50						11,4	37,4	24,7		
Assveen, Egil	Lesja		1,50	3	1	3	2	4	1	3	1	3								1	3						5,8	7,5	6,9		
Åvangen, Oddbjørn	Lesja		1,50	3	1	2	1	0	1	0	1									1	0						4,5	3,7	4,1		
Sum Lesja	67				83	278	94	935	88	889	82	872	0	0	0	0	0	0	0	0	15	0	0				82	887	3,0	13,7	9,7
Aamodt, Bente J.	Skjåk		1,50	3	1	5	2	8	1	6	1	6								1	6						3,5	7,6	6,3		
Bakken, Lars A.	Skjåk		1,50	3	1	4	3	35	3	35	3	35								3	35						6,6	31,8	23,7		
Brandsar, Tordis	Skjåk		1,50	3	1	4	7	37	6	35	6	35								6	35						11,1	36,6	26,5		
Brenna, Ola	Skjåk		1,50	3	1	5	2	0	2	0	1		1							2	0						4,7	3,0	3,5		
Gjerdet, Petter	Skjåk		1,50	3	1	4	1	8	1	7	1	5						2		1	7						2,7	9,6	7,0		
Gubhage, Hans	Skjåk		1,50	3	1	2	0	5	0	3		3								0	3						0,0	12,0	7,0		
Heggebotn, Hans	Skjåk		1,50	3	0	1	0	6	0	4		4								0	4						0,0	16,7	10,9		
Hosarøygard, Rolf M.	Skjåk		1,50	3	1	2	0	8	0	6		6		6						0	6						0,0	15,7	10,0		
Hove, Aud	Skjåk		1,50	3	1	4	0	7	0	6		6								0	6						0,0	8,5	5,4		
Johansen, Roald	Skjåk		1,50	3	0	1	0	1	0	1		1		1						0	1						0,0	9,1	5,9		
Kveen, Jonny	Skjåk		1,50	3	1	5	0	22	0	17		17								0	17						0,0	18,3	11,5		
Kveum, Hans Erik	Skjåk		1,50	3	1	2	0	9	0	7		7		7						0	7						2,5	16,9	11,4		
Kvåle, Ola	Skjåk		1,50	3	1	3	3	24	2	19	2	10		9						2	19						6,5	29,3	20,1		
Lund, Sevald	Skjåk		1,50	3	0	1	0	6	0	4		4								0	4						0,0	17,9	11,7		
Løkken, Kåre	Skjåk		1,50	3	1	2	0	16	0	13		13		13						0	13						0,0	25,0	17,0		
Nygjerdet, Kåre	Skjåk		1,50	3	1	3	4	39	3	27	3	20		7						3	27						7,6	36,8	26,1		
Pollmo, Ola	Skjåk		1,50	3	1	2	0	5	0	4		4								0	4						0,0	11,3	7,3		
Ramstad, Kjell Egil	Skjåk		1,50	3	1	2	0	3	0	2		2								0	2						0,0	7,7	5,4		
Ramstad, Sylfest	Skjåk		1,50	3	1	3	1	7	1	7	1	7								1	7						5,3	17,6	12,8		
Risheim, Berit	Skjåk		1,50	3	2	5	0	19	0	14		14								0	14						1,0	15,0	9,5		
Risheim, Ragna	Skjåk		1,50	3	0	1	1	1	0	1		1								0	1						4,5	6,3	5,6		
Rusten, Torgrim	Skjåk		1,50	3	1	3	0	0	0	0		0								0	0						1,8	1,9	1,9		
Sagen, Jon	Skjåk		1,50	3	1	2	2	19	2	17	2	17								2	17						6,4	28,2	20,0		
Sperstad, Kari Elin	Skjåk		1,50	3	1	2	0	1	0	0		0								0	0						0,0	4,0	2,7		
Storbråten, Ase Mette	Skjåk		1,50	3	1	2	0	1	0	1		1								0	1						2,9	4,6	4,0		

## Erstatt1.98

Eier	Kommune	Kode	Normaltap				Kan sanns.		Sanns. gjort		Jerv		Sannsynliggjort								Totalt		Tapsprosent (%)		Total				
			I prosent		Antall		gjøres totalt		S	L	S	L	Gaupe		Bjørn		Ulv		K. ørrFredet ro		S	L	S	L					
			S	L	S	L	S	L					S	L	S	L	S	L	S	L						S	L		
Vangsbakken, Nils	Skjåk		1,50	3	1	3	2	9	2	9	2	9													2	9	6,3	14,1	11,3
Ytre, Jarle	Skjåk		1,50	3	1	4	1	11	1	10	1	10													1	10	2,8	10,6	8,0
Sum Skjåk	27				21	76	30	307	26	256	23	210	1	43	0	0	0	0	0	2	0	0			24	255	3,3	15,7	11,2
Barlund, Elsa K.	Lom		1,50	3	1	2	0	11	0	9		6		3											0	9	0,0	21,0	13,1
Fjeld, Kjell	Lom		1,50	3	1	3	0	8	0	6				6											0	6	0,0	11,2	7,0
Grasdalen, Kjell	Lom		1,50	3	1	4	7	43	4	26			4	26											4	26	8,7	32,4	23,2
Hoft, Ola M.	Lom		1,50	3	1	2	0	10	0	9				9											0	9	0,0	15,9	11,0
Lyngved, Jostein	Lom		1,50	3	0	2	0	7	0	6		3		3											0	6	0,0	15,8	10,3
Marstein, Norvald	Lom		1,50	3	1	2	0	7	0	6		6													0	6	2,3	10,8	7,9
Mundhjel, Reidar	Lom		1,50	3	2	8	0	28	0	23				23											0	23	1,8	14,7	10,7
Myren, Guttorm	Lom		1,50	3	1	3	1	8	1	7			1	7											1	7	3,3	13,1	9,4
Ramen, Harald	Lom		1,50	3	0	2	1	9	0	7				7											0	7	3,3	18,8	13,8
Repp, Nils	Lom		1,50	3	1	4	0	0	0	0															0	0	1,4	3,5	2,8
Slålien, Eilev	Lom		1,50	3	1	4	2	9	2	7				8											0	8	4,1	10,0	7,8
Sulheim, Lars E.	Lom		1,50	3	1	4	0	3	0	3				3											0	3	0,0	6,6	4,4
Vetseter, Anton	Lom		1,50	3	1	3	1	20	1	16	1	8		8											1	16	2,2	25,3	14,1
Øverli, Håvard J.	Lom		1,50	3	0	1	0	1	0	1				1											0	1	0,0	8,8	5,9
Sum Lom	14				13	44	11	164	8	125	1	23	5	104	0	0	0	0	0	0	0	0	0	0	6	127	2,4	14,7	10,3
Aasen, Magne	Vågå		1,50	3	1	5	0	6	0	4				4											0	4	1,2	6,7	4,7
Bakken, Gunnar	Vågå		1,50	3	1	3	0	7	0	6				6											0	6	1,8	11,2	7,8
Bakken, Ivar	Vågå		1,50	3	1	3	0	3	0	3				3											0	3	0,0	8,3	5,5
Bergsvendstuen, Knut	Vågå		1,50	3	1	2	0	6	0	5				5											0	5	0,0	12,5	8,0
Engen, Marian I.	Vågå		1,50	3	0	1	0	5	0	4				4											0	4	0,0	20,7	13,3
Flagestad, Ivar	Vågå		1,50	3	1	2	0	0	0	0															0	0	0,0	1,6	1,0
Garden, Are Normann	Vågå		1,50	3	1	3	0	5	0	4				4											0	4	2,0	8,3	6,2
Garmo, Are	Vågå		1,50	3	2	7	0	8	0	7				7											0	7	0,6	6,8	4,2
Haugen, Gunnar	Vågå		1,50	3	0	1	0	3	0	2				2											0	2	0,0	10,5	6,8
Høystad, Sigurd	Vågå		1,50	3	1	4	0	6	0	4				4											0	4	1,3	6,8	4,9
Kleiven, Jakob Arne	Vågå		1,50	3	0	1	0	6	0	5				5											0	5	0,0	25,8	16,3
Lillehagen, Målfrid	Vågå		1,50	3	0	1	0	4	0	3				3											0	3	0,0	16,1	9,6
Myrum, Ivar	Vågå		1,50	3	1	2	0	5	0	3				2					1						0	3	0,0	8,5	5,6
Niedzwiedzki, Bogdan	Vågå		1,50	3	1	3	0	13	0	11				8					3						0	11	1,6	14,8	10,1
Olderløyken, Ragnar	Vågå		1,50	3	0	0	0	0	0	0															0	0	0,0	44,4	20,0
Sanden, Stig Joar	Vågå		1,50	3	1	2	0	1	0	1				1											0	1	0,0	7,0	4,2
Skogum, Svein	Vågå		1,50	3	1	2	0	7	0	6				2					4						0	6	2,9	16,7	11,6

## Erstatt1.98

Eler	Kommune	Normaltap				Kan sanns.		Sanns. gjort		Sannsynliggjort										Totalt		Tapsprosent (%)		Total			
		Kode	I prosent		Antall		gjøres totalt		S	L	Jerv		Gaupe		Bjørn		Ulv		K. ørrFredet ro		S	L	S		L		
			S	L	S	L	S	L			S	L	S	L	S	L	S	L	S	L							
Snerle, Ivar	Vågå		1,50	3	1	5	0	10	0	8				6					2		0	8	0,0	9,3	6,1		
Solheim, Arne Martin	Vågå		1,50	3	1	5	0	9	0	6		3							3		0	6	0,0	8,7	5,6		
Steihaug, Kari	Vågå		1,50	3	0	1	0	3	0	3				3							0	3	0,0	17,2	11,1		
Vaberg, Øistein	Vågå		1,50	3	0	1	0	0	0	0											0	0	0,0	2,5	1,7		
Vang, Olav	Vågå		1,50	3	1	3	2	22	2	17	2	10		7							2	17	5,7	25,8	18,7		
Øyen, Jon	Vågå		1,50	3	1	5	2	23	1	18				1	18						1	18	3,2	16,2	11,6		
Isletten, Bjula	Vågå		1,50	3	0	1	0	2	0	1				1							0	1	0,0	17,4	10,3		
Sum Vågå	24				18	62	5	154	4	122	2	13	1	95	0	0	0	0	0	13	0	0	3	121	1,1	11,0	7,4
Aartun, Brynjulv	N-Fron		1,50	3	0	1	0	1	0	1		1									0	1	0,0	8,3	5,6		
Berget, Ole -Petter	N-Fron		1,50	3	2	7	3	6	2	5				2	4				1		2	5	3,9	5,6	5,0		
Bjørkheim, Helge T.	N-Fron		1,50	3	1	3	2	15	2	12				2	10				2		2	12	6,0	19,1	14,6		
Bjørnstad, Sverre	N-Fron		1,50	3	1	3	0	5	0	5				4					1		0	5	0,0	9,1	6,0		
Bondestad, Hans	N-Fron		1,50	3	1	3	4	13	3	10				3	8				2		3	10	6,8	14,7	11,5		
Dahlen, Pål Torsten	N-Fron		1,50	3	1	2	3	3	3	2				3	2						3	2	9,5	6,0	7,2		
Dalen, Harald Magnar	N-Fron		1,50	3	1	2	2	10	2	8				2	8						2	8	6,4	19,7	14,4		
Forbrigg, Nils Eilstad	N-Fron		1,50	3	0	6	2	20	2	16		8		2	8						2	16	1,8	12,2	8,6		
Hagen, Øystein	N-Fron		1,50	3	1	3	1	4	1	3	1	3									1	3	3,1	6,5	5,2		
Heide, Terje	N-Fron		1,50	3	1	3	2	8	2	6				2	4				2		2	6	5,1	9,6	8,1		
Holten, Arne Olav	N-Fron		1,50	3	1	5	3	10	2	7				2	7						2	7	4,3	8,6	7,1		
Holten, Arve	N-Fron		1,50	3	0	1	0	2	0	1				1							0	1	0,0	8,3	5,2		
Kjæstad, Matias	N-Fron		1,50	3	1	2	0	2	0	1		1									0	1	2,1	6,2	4,7		
Klømstad, Olaf P.	N-Fron		1,50	3	0	1	2	3	1	2	1	2									1	2	11,1	10,3	10,5		
Kolseth, Ole Johan	N-Fron		1,50	3	1	4	1	14	0	7				1	6						1	6	2,9	13,1	9,7		
Krok, Erling	N-Fron		1,50	3	1	2	0	9	0	7				5					2		0	7	0,0	19,0	11,6		
Letrud, Oskar	N-Fron		1,50	3	0	1	0	0	0	0											0	0	0,0	3,8	2,6		
Lien, Øystein	N-Fron		1,50	3	1	4	0	2	0	2				2							0	2	0,0	4,6	3,0		
Moen, Einar	N-Fron		1,50	3	2	6	9	22	7	18				7	18						7	18	9,6	14,1	12,5		
Myromslien, Odd Arne	N-Fron		1,50	3	2	6	7	16	6	13				6	13						6	13	8,1	10,4	9,6		
Nordlien, Petter O.	N-Fron		1,50	3	1	2	2	5	2	4				2	4						2	4	6,3	9,1	8,0		
Nymoen, Vidar	N-Fron		1,50	3	1	2	0	8	0	5				5	5						0	5	2,0	13,0	8,7		
Olsen, Svein Erik	N-Fron		1,50	3	1	4	6	34	5	27				5	27						5	27	7,8	26,2	19,1		
Rasmussen, Karlo	N-Fron		1,50	3	1	3	0	1	0	1				1							0	1	0,0	4,8	3,3		
Roven, Ståle	N-Fron		1,50	3	1	2	1	16	1	13				1	13						1	13	3,5	22,0	14,4		
Røssum, Amund	N-Fron		1,50	3	2	6	21	45	13	27				13	27						13	27	17,8	26,8	23,2		
Sigstad, Torunn	N-Fron		1,50	3	1	4	1	10	1	8				1	8						1	8	3,0	10,4	7,9		

## Erstatt1.98

Eier	Kommune	Normaltap				Kan sanns.		Sanns. gjort		Sannsynliggjort								Totalt		Tapsprosent (%)		Total					
		Kode	I prosent		Antall		gjøres totalt				Jerv		Gaupe		Bjørn		Ulv		K. ørrFredet ro		S		L	S	L		
			S	L	S	L	S	L	S	L	S	L	S	L	S	L	S	L	S	L							
Slåen, Magne	N-Fron		1,50	3	1	3	7	13	6	10			6	10							6	10	11,4	14,2	13,1		
Slåen, Målfrid	N-Fron		1,50	3	1	2	0	5	0	4				4							0	4	0,0	11,9	7,5		
Slåen, Ola K.	N-Fron		1,50	3	1	4	0	15	0	13				13							0	13	2,5	14,2	9,8		
Solli, Finn	N-Fron		1,50	3	0	1	1	8	0	6				6							0	6	5,0	31,0	20,4		
Stormorken, Ole	N-Fron		1,50	3	1	5	3	11	2	7			2	7							2	7	4,7	9,4	7,8		
Sæther, Sven Arne	N-Fron		1,50	3	1	2	1	4	1	3			1	3							1	3	5,0	8,2	7,1		
Søberg, Audun	N-Fron		1,50	3	1	3	2	1	2	0			2								2	0	4,8	3,5	3,9		
Søndenfor, Jan Magnar	N-Fron		1,50	3	1	5	2	6	1	5			1	5							1	5	3,1	6,6	5,3		
Tangen, Jens	N-Fron		1,50	3	0	1	2	6	1	4			1	4							1	4	12,5	24,1	20,0		
Varpestuen, Ingmann	N-Fron		1,50	3	1	4	3	9	2	8			2	4					4		2	8	4,9	9,7	7,9		
Varpestuen, Johs.	N-Fron		1,50	3	1	6	0	4	0	4				3					1		0	4	1,1	5,3	3,9		
Øybrekken, Petter	N-Fron		1,50	3	0	1	0	12	0	9		3		6							0	9	0,0	27,7	18,6		
Sum Nord-Fron	39				35	129	94	374	70	284	2	18	69	250	0	0	0	0	0	15	0	0	71	283	5,1	11,8	9,4
Aas, Jens	Sel		1,50	3	1	3	0	0	0	0											0	0	1,9	4,4	3,5		
Bakkeberg, Helge	Sel		1,50	3	0	1	1	1	1	1	1			1							1	1	5,3	12,0	9,1		
Bjørnvolden, Bjørn	Sel		1,50	3	2	7	0	17	0	15		12							3		0	15	0,0	11,2	7,4		
Båtstad, Knut Helge	Sel		1,50	3	1	2	0	10	0	8				8							0	8	0,0	19,0	12,4		
Dokken, Eldrid	Sel		1,50	3	1	3	0	15	0	14		14									0	14	0,0	21,6	14,5		
Dokken, Terje	Sel		1,50	3	0	1	0	7	0	7		7									0	7	0,0	40,0	18,9		
Eggan, John	Sel		1,50	3	1	4	0	9	0	9		9									0	9	0,0	17,7	11,6		
Eide, Per Anton	Sel		1,50	3	1	3	0	6	0	5		5									0	5	1,7	12,0	8,4		
Gudbrandsstuen, Jan	Sel		1,50	3	1	4	1	28	1	21	1	21									1	21	3,1	27,1	18,7		
Haugen, Harald	Sel		1,50	3	1	2	0	12	0	9											0	9	2,5	21,5	14,3		
Haugstulen, Kjell	Sel		1,50	3	1	3	1	13	1	13			1	13							1	13	4,5	18,5	14,0		
Lindsø, Marit	Sel		1,50	3	0	1	1	6	1	5	1	3									1	5	4,8	21,9	15,1		
Myrum, Johannes	Sel		1,50	3	0	1	4	4	3	3			3	3							3	3	14,3	11,6	12,7		
Nystuen, Henry	Sel		1,50	3	1	2	0	6	0	5		5									0	5	0,0	9,6	6,4		
Randen, Rolf	Sel		1,50	3	0	1	0	3	0	2		1		1							0	2	0,0	11,6	7,5		
Romundgard, Pål	Sel		1,50	3	1	2	4	11	4	10	4	10									4	10	13,2	26,9	21,9		
Rosten, Jakob	Sel		1,50	3	1	2	0	10	0	7				7							0	7	2,1	15,0	10,2		
Rudi, Olaf	Sel		1,50	3	2	6	0	7	0	6				6							0	6	0,9	6,7	4,7		
Ruste, Åse Aud	Sel		1,50	3	1	3	3	38	2	28			2	28							2	28	5,1	39,8	24,9		
Sagflaten, Ola	Sel		1,50	3	0	1	0	5	0	4				4							0	4	0,0	26,1	14,6		
Sandbu, Ingebretth	Sel		1,50	3	2	7	2	25	2	23	2	2		21							2	23	3,0	15,3	10,7		
Sanden, Arne	Sel		1,50	3	1	2	0	5	0	4				4							0	4	0,0	10,4	6,2		

## Erstatt1.98

Eier	Kommune	Normaltap				Kan sanns.		Sanns. gjort		Sannsynliggjort												Totalt		Tapsprosent (%)			
		Kode	I prosent		Antall		gjøres totalt		S	L	Jerv		Gaupe		Bjørn		Ulv		K. ørn		Fredet ro		S	L	S	L	Total
			S	L	S	L	S	L			S	L	S	L	S	L	S	L	S	L	S	L					
Skurengslien, Magnar	Sel		1,50	3	2	6	4	16	3	13			3	13									3	13	5,1	11,2	8,9
Solhjem, Ivar	Sel		1,50	3	2	9	0	12	0	10				10									0	10	0,7	7,1	5,0
Storlien, Eva Rønnhaug	Sel		1,50	3	1	2	2	10	2	8			2	8									2	8	6,8	16,9	13,0
Svelstad, Øystein	Sel		1,50	3	1	1	0	6	0	6		6											0	6	5,1	20,9	13,4
Tamberstuen, Gerd Eva	Sel		1,50	3	1	3	0	16	0	15				15									0	15	0,0	22,2	12,7
Teighagen, Oddny	Sel		1,50	3	1	4	3	10	2	8	2	4		4									2	8	5,7	11,9	9,6
Thorud, Bjørn	Sel		1,50	3	1	2	0	0	0	0													0	0	2,1	4,7	3,6
Vangen, Mathias	Sel		1,50	3	1	2	0	2	0	1				1									0	1	0,0	7,4	4,7
Sum Sel		30			26	88	27	312	23	261	11	99	11	158	0	0	0	0	0	3	0	0	22	260	2,6	14,8	10,3
Falkenhaug, Sten Åke	S-Fron		1,50	3	0	1	2	5	1	3			1	3									1	3	6,5	14,0	10,8
Ånsløkken, Per	S-Fron		1,50	3	1	2	2	2	2	1			2	1									2	1	7,9	5,7	6,5
Aasen, Slåen, Mari Synn	S-Fron		1,50	3	1	1	0	3	0	2				2									0	2	0,0	8,2	4,8
Auglestad, Lars Ole	S-Fron		1,50	3	2	7	0	20	0	18		18											0	18	0,0	11,4	7,4
Brenden, Kjell	S-Fron		1,50	3	1	4	2	12	2	12			2	12									2	12	5,4	15,1	11,4
Dahlen, Morten	S-Fron		1,50	3	1	5	1	5	1	4	1	4											1	4	2,6	7,0	5,6
Dalseg, Johan	S-Fron		1,50	3	2	7	4	0	4	0	3				1								4	0	4,5	3,2	3,7
Gryttingslien, Ole	S-Fron		1,50	3	0	1	1	5	1	4	1	3							1				1	4	4,5	17,1	12,3
Gunstad, Ola Ingvar	S-Fron		1,50	1,2	1	1	0	8	0	8				8									0	8	0,0	13,4	8,0
Haugen, Arne	S-Fron		1,50	3	1	2	6	4	4	3			4	3									4	3	14,0	11,1	12,5
Haverstad, Geir	S-Fron		1,50	3	2	7	2	24	1	20	1	20											1	20	2,7	12,4	8,8
Holmen, Per Erik	S-Fron		1,50	3	3	10	0	8	0	6				6									0	6	0,6	5,4	3,8
Hovden, Ivar	S-Fron		1,50	3	2	9	8	20	5	13			5	13									5	13	6,2	10,0	8,6
Isumhagen, Egil Odd	S-Fron		1,50	3	2	7	2	13	1	10			1	10									1	10	3,0	8,6	6,6
Isumhaugen, Torger	S-Fron		1,50	3	2	8	3	6	2	4			2	4									2	4	3,3	5,0	4,4
Kleppan, Svein Tore	S-Fron		1,50	3	1	5	0	7	0	5		5											0	5	0,0	7,5	4,7
Kolobekken, Olav	S-Fron		1,50	3	0	1	2	5	1	4	1	4											1	4	10,0	25,0	18,2
Korstadhagen, Magne	S-Fron		1,50	3	0	1	0	0	0	0													0	0	4,3	2,4	3,1
Larshaugen, Arild Magne	S-Fron		1,50	3	0	2	0	7	0	5				5									0	5	0,0	16,0	9,8
Lilleseter, Oddvar	S-Fron		1,50	3	1	3	0	9	0	8				8									0	8	1,5	11,5	7,7
Melgård, John	S-Fron		1,50	3	2	6	0	4	0	4				4									0	4	0,9	5,3	3,7
Nystuen, Iver	S-Fron		1,50	3	1	3	0	7	0	7				7									0	7	0,0	10,9	6,8
Rudland, Svein	S-Fron		1,50	3	1	3	9	3	6	2	3	2			3								6	2	19,2	5,8	10,3
Skar, Arild	S-Fron		1,50	3	0	1	0	4	0	4				4									0	4	0,0	13,9	8,3
Steberg, Knut	S-Fron		1,50	3	1	5	2	7	1	6			1	6									1	6	3,3	7,5	5,9
Steberggløkken, Oddmund	S-Fron		1,50	3	1	3	1	10	1	8		6		2	1								1	8	5,9	12,4	10,3



## Erstatt1.98

Eier	Kommune	Kode	Normaltap				Kan sanns.		Sanns. gjort		Sannsynliggjort										Totalt		Tapsprosent (%)		Total		
			I prosent		Antall		gjøres totalt		Jerv		Gaupe		Bjørn		Ulv		K. ørrFredet ro				S	L	S	L			
			S	L	S	L	S	L	S	L	S	L	S	L	S	L	S	L	S	L	S	L	S	L			
Steig, Johannes	S-Fron		1,50	3	1	2	0	14	0	9				5					4			0	9	0,0	27,1	15,0	
Trettengen, Konrad	S-Fron		1,50	3	1	4	2	7	2	6			2	6								2	6	3,8	8,0	6,5	
Sum Sør-Fron	28				32	111	47	218	35	176	10	62	20	109	5	0	0	0	0	5	0	0	35	176	3,4	8,9	6,9
Amrud, Arne	Ringeby		1,50	3	1	4	3	0	3	0						3						3	0	8,6	0,8	3,5	
Amrud, Knut	Ringeby		0,70	1,7	1	2	0	4	0	4		4										0	4	1,4	4,4	3,3	
Amrud, Marianne	Ringeby		1,50	3	0	1	0	5	0	4		4										0	4	0,0	26,1	15,0	
Amundlien, Kjell	Ringeby		1,50	3	1	2	0	3	0	2		2										0	2	0,0	8,6	5,0	
Andersen, Rune	Ringeby		1,50	3	1	3	0	12	0	11		11										0	11	1,6	16,5	10,6	
Berg, Ole	Ringeby		1,50	3	1	4	1	26	1	23	1	23										1	23	2,9	23,7	16,4	
Bjerge, Jon	Ringeby		1,50	3	1	3	3	5	2	4	2	4										2	4	7,0	7,6	7,4	
Bjerge, Steinar	Ringeby		1,50	3	1	4	6	6	4	4	4	4										4	4	8,0	7,6	7,8	
Borgedal, Kirsten	Ringeby		1,50	3	0	2	0	0	0	0												0	0	0,0	3,5	2,2	
Borgedal, Simen	Ringeby		1,50	3	1	5	4	6	3	5	3	5										3	5	5,6	6,5	6,2	
Borgedal, Torild	Ringeby		1,50	3	1	2	1	8	1	6	1	6										1	6	4,1	12,3	9,2	
Borgen, Erik P	Ringeby		1,50	3	1	2	0	11	0	11		11										0	11	7,0	18,5	14,5	
Braastad, Per Ivar	Ringeby		1,50	3	0	1	1	1	1	1	1	1										1	1	5,0	5,9	5,6	
Bruket, Svein	Ringeby		1,50	3	1	2	1	13	1	12			1	12								1	12	6,0	19,0	14,0	
Bø, Roger	Ringeby		1,50	3	1	3	0	11	0	7		4		3								0	7	0,0	13,1	7,1	
Bårdsløkken, Christen	Ringeby		1,50	3	1	5	2	31	2	31	2	31										2	31	3,2	23,2	16,4	
Flatmoen, Kjell	Ringeby		1,50	3	1	2	0	6	0	6		6										0	6	0,0	11,4	6,5	
Fomo, Kyrre	Ringeby		1,50	3	1	2	0	0	0	0												0	0	0,0	8,9	5,5	
Furuheim, Robert	Ringeby		1,50	3	1	4	2	30	2	27	2	27										2	27	6,6	30,0	21,4	
Gundersen, Knut	Ringeby		1,50	3	1	2	4	3	3	2	3	2										3	2	9,4	6,3	7,5	
Gunstad, Jon Arne	Ringeby		1,50	3	0	2	1	2	0	2		2										0	2	3,3	9,3	7,1	
Guttu, Kåre	Ringeby		1,50	3	1	4	5	39	5	39	5	39										5	39	14,5	47,1	37,0	
Hage, Hallstein	Ringeby		1,50	3	1	2	1	3	1	3	1	3										1	3	4,7	7,8	6,5	
Hallum, Rolf	Ringeby		1,50	3	1	2	0	3	0	3		3										0	3	2,3	15,6	10,7	
Hansen, Harald	Ringeby		1,50	3	1	2	4	10	3	8	3	8										3	8	10,6	16,4	14,2	
Harilstad, Ole	Ringeby		1,50	3	1	3	3	6	3	4			3	4								3	4	6,9	7,9	7,6	
Haugen, Lars	Ringeby		1,70	1,2	1	1	0	2	0	2		2										0	2	0,0	4,7	3,2	
Hjelstuen, Hans M.	Ringeby		1,50	3	0	1	1	10	1	9		9			1							1	9	4,3	23,4	17,1	
Høye, Knut	Ringeby		1,50	3	2	6	3	13	3	11	3	11										3	11	4,3	9,7	7,7	
Høyvesveen, Jonny E.	Ringeby		1,50	3	1	3	4	39	3	33	3	30		3								3	33	8,2	38,2	27,5	
Høystad, Live	Ringeby		1,50	3	2	5	0	8	0	6		6										0	6	0,8	7,6	4,7	
Johansen, Sverre	Ringeby		1,00	1,6	0	0	2	1	2	1	2	1										2	1	18,8	5,0	11,1	

## Erstatt1.98

Eier	Kommune	Normaltap				Kan sanns.		Sanns. gjort		Sannsynliggjort										Totalt		Tapsprosent (%)		Total					
		Kode	l prosent		Antall		gjøres totalt		Jerv		Gaupe		Bjørn		Ulv		K. ørrFredet ro				S	L	S		L				
			S	L	S	L	S	L	S	L	S	L	S	L	S	L	S	L	S	L	S	L							
Kittilsen, Aslaug	Ringebu		1,50	3	0	1	2	6	2	6															2	6	8,0	19,0	14,9
Kleven, Per Arne	Ringebu		0,60	3,2	1	5	13	43	13	43	13	43													13	43	13,7	35,9	27,1
Korssletten, Hans	Ringebu		1,50	3	0	1	1	2	1	2															0	1	5,6	12,5	10,0
Krekke, Sigurd	Ringebu		1,00	1,6	1	2	4	17	4	17						4	3								4	17	7,7	15,5	12,7
Krogh, Arne Martin	Ringebu		1,00	1,6	0	1	3	4	3	4	3	4													3	4	9,1	7,9	8,3
Lien, Per Olav	Ringebu		1,50	3	1	3	1	9	1	6			1	3											1	6	3,4	12,4	9,0
Midtmoen, Ivar	Ringebu		1,50	3	0	1	0	4	0	3															0	3	0,0	20,8	12,8
Mork, Christen	Ringebu		1,50	3	1	3	0	0	0	0															0	0	1,9	8,1	5,9
Nybakken, Moris	Ringebu		1,50	3	1	2	0	4	0	3															0	3	2,3	8,1	5,9
Nystuen, Arild	Ringebu		1,50	3	1	2	3	4	3	3	3	3													3	3	5,8	7,6	6,8
Olsen, Richard	Ringebu		1,50	3	2	2	4	12	4	11	4	7								4					4	11	5,8	18,5	11,4
Ottem, Andreas	Ringebu		1,50	3	0	1	0	4	0	2					1										0	2	0,0	10,4	6,4
Pynten, Tormod	Ringebu		1,50	3	1	4	2	1	2	1	2	1													2	1	3,9	3,9	3,9
Rolid, Bjørn	Ringebu		1,50	3	1	3	1	12	1	11	1	12													1	12	2,3	14,8	9,4
Romsås, Geir Odd	Ringebu		1,50	3	0	1	2	4	1	3	1	3													1	3	6,7	11,9	9,7
Romsås, Lars	Ringebu		1,40	2,3	2	5	6	76	6	76	6	76													6	76	14,3	42,6	32,9
Romsås, Tor	Ringebu		1,50	3	2	5	4	41	3	39	3	39													3	39	7,0	30,5	22,0
Rudi, Jostein	Ringebu		1,50	3	2	8	7	12	6	11					6										6	11	6,0	7,3	6,9
Rudi, Ola	Ringebu		1,50	3	3	12	0	22	0	22															0	22	1,4	8,6	6,1
Rudidalen, Knut	Ringebu		1,50	3	1	4	0	14	0	13															0	13	1,3	14,4	9,5
Rudrudjordet, Astrid O.	Ringebu		1,50	3	0	1	3	8	2	6	2	6													2	6	11,1	18,8	16,0
Rønningen, Jon A.	Ringebu		1,00	1,1	0	0	0	1	0	1															0	1	0,0	4,2	2,9
Skjelle, Knut	Ringebu		1,50	3	1	5	2	7	2	6	2	6													2	6	5,7	8,7	7,6
Smestad, Roald	Ringebu		1,50	3	2	5	11	60	11	60	11	60													11	60	14,0	37,9	28,8
Smidesang, Per	Ringebu		1,50	3	0	1	0	2	0	1															0	1	0,0	6,4	4,0
Solbakken, Ole Anton	Ringebu		1,50	3	0	1	0	3	0	3															0	3	0,0	9,5	6,2
Stenumgård, Trond	Ringebu		1,50	3	1	2	1	9	1	8	1	8													1	8	4,2	14,6	10,8
Sveipe, Amund	Ringebu		1,50	3	1	1	3	0	3	0	3														3	0	10,8	2,2	6,0
Syverud, Harald	Ringebu		1,50	2,5	1	2	0	6	0	5															0	5	0,0	12,3	7,6
Træet, Oddbjørn	Ringebu		1,50	3	1	6	8	16	6	13	6	13													6	13	9,1	12,0	11,0
Ufs, Olav	Ringebu		1,50	3	2	7	2	21	2	21	2	21													2	21	4,3	13,4	10,2
Vestad, Arne Kr.	Ringebu		1,50	3	1	4	0	0	0	0															0	0	0,0	3,4	2,2
Vestad, Christen	Ringebu		1,50	3	1	4	3	4	2	3	2	3													2	3	5,9	6,7	6,4
Ødegård, Jon	Ringebu		1,50	3	2	6	1	11	1	11	1	11													1	11	2,4	9,8	7,1
Sum Ringebu	66				61	204	139	749	125	694	102	662	5	26	13	3	3	0	0	4	0	0			123	695	5,2	14,9	11,3

Eier	Kommune	Normaltap				Kan sanns.		Sanns. gjort		Sannsynliggjort										Totalt		Tapsprosent (%)							
		Kode	I prosent		Antall		gjøres totalt		S	L	Jerv		Gaupe		Bjørn		Ulv		K. ørrFredet ro				S	L	S	L	Total		
			S	L	S	L	S	L			S	L	S	L	S	L	S	L	S	L	S	L							
Botheim, Ingvar	Øyer		1,50	3	1	3	4	5	3	4			3	4											3	4	7,5	7,3	7,4
Bræin, Odd	Øyer		1,50	3	1	3	1	8	1	7			1	7											1	7	3,5	12,8	9,1
Dalbu, Trond Erik	Øyer		1,50	3	1	3	3	1	3	1				1	3										3	1	8,5	4,4	5,8
Eikerol, Harald	Øyer		1,50	3	0	1	0	7	0	7				7											0	7	0,0	31,3	17,5
Fossum, Eivind	Øyer		1,50	2	1	2	3	4	3	4					2	4									2	4	8,2	8,3	8,3
Fossum, Elin	Øyer		1,50	3	1	6	4	0	3	0					3										3	0	5,2	1,1	2,4
Fossum, Odd	Øyer		1,50	3	2	6	5	0	5	0					5										5	0	7,1	2,0	3,8
Gillebo, Arnfinn	Øyer		1,50	3	1	2	0	0	0	0															0	0	1,6	0,0	0,8
Mæhlum, Arne	Øyer		1,50	3	1	6	1	8	0	7						7									0	7	2,0	7,3	5,5
Riseng Stenberg, Bjørg	Øyer		1,50	3	0	1	0	5	0	4										4					0	4	0,0	25,0	11,5
Rusten, Berger	Øyer		1,50	3	1	4	2	6	2	6			2	6											2	6	4,1	7,8	6,5
Stenseng, Anders	Øyer		1,50	3	1	2	1	3	1	3					1	3									1	3	5,0	9,8	7,7
Stubrud, Ola	Øyer		1,50	3	2	7	9	12	8	10					10	5									5	10	9,3	8,4	8,7
Ørjasæter, Hallvard	Øyer		2,20	1,1	3	3	19	36	8	30			8	30											8	30	14,3	13,4	13,7
Sum Øyer	14				16	47	52	97	38	85	0	0	14	65	19	14	0	0	0	4	0	0			33	83	6,7	7,9	7,4
Brenden, Terje Arild	Gausdal		1,50	3	1	2	0	12	0	8				8											0	8	2,9	20,3	14,6
Bråten, Kjell Jørgen	Gausdal		1,50	3	1	2	1	14	1	10			1	10											1	10	5,6	21,6	16,4
Melbø, Anders	Gausdal		1,50	3	2	7	1	8	1	6			1	6											1	6	2,4	6,9	5,2
Owren, Østem	Gausdal		1,50	3	1	2	3	5	2	3			2	3											2	3	6,3	8,8	7,7
Risdal, Liv S.	Gausdal		1,50	3	1	4	1	5	1	3			1	2						1					1	3	2,8	7,2	5,6
Sum Gausdal	5				5	17	7	44	5	30	0	0	5	29	0	0	0	0	0	1	0	0			5	30	3,6	10,8	8,1
Aarsby, Mads Ivar	Ø.Toten		2	4	1	5	3	8	2	7			2	7											2	7	6,1	11,4	9,4
Aas, Ivar	Ø.Toten		2	4	0	1	3	2	2	1			2	2											2	2	15,0	10,7	12,5
Aasheim, Arvid	Ø.Toten		2	4	2	6	1	4	1	3			1	3											1	3	2,8	7,2	5,3
Aasheim, Harald	Ø.Toten		2	4	2	4	4	13	3	9			3	9											3	9	7,5	16,3	12,5
Aasheim, Tor	Ø.Toten		2	4	2	6	0	9	0	8				8											0	8	2,4	10,5	7,5
Alm, Karsten	Ø.Toten		2	4	2	8	3	13	2	12			2	12											2	12	4,2	10,7	8,3
Bjerkeengen, Jon Inge	Ø.Toten		2	4	0	0	0	3	0	2				2											0	2	0,0	54,5	30,0
Dyste, Johan E.	Ø.Toten		2	4	2	8	3	19	2	15				15											0	15	4,9	13,5	10,6
Ekkeren, Bjarne	Ø.Toten		2	4	3	7	8	10	8	10			4	10											4	10	7,2	9,9	8,7
Engeskaug, Magne	Ø.Toten		2	4	1	4	0	5	0	4				4											0	4	0,0	9,8	6,6
Evenrud, Terje	Ø.Toten		2	4	0	1	0	3	0	2				2											0	2	0,0	14,3	9,8
Flenes, Magne	Ø.Toten		2	4	3	8	0	2	0	2				2											0	2	0,8	5,7	3,7
Fodstad, Bjørg	Ø.Toten		2	4	3	9	0	14	0	14				14											0	14	0,0	10,1	5,9
Halvorsrud, Jan	Ø.Toten		2	4	1	6	1	4	1	4				4											0	4	3,7	6,8	6,0

## Erstatt1.98

Eier	Kommune	Normaltap				Kan sanns.		Sanns. gjort		Sannsynliggjort								Totalt		Tapsprosent (%)		Total			
		Kode	I prosent		Antall		gjøres totalt		S	L	Jerv		Gaupe		Bjørn		Ulv		K. ørrFredet ro		S		L	S	L
			S	L	S	L	S	L			S	L	S	L	S	L	S	L	S	L					
Hansen, Jan Åge	Ø.Toten		2	4	1	4	2	16	1	13		1	13								1	13	5,0	22,0	15,2
Haugen, Einar	Ø.Toten		2	4	2	4	0	21	0	20			20								0	20	2,4	27,4	15,6
Holje, Magnar	Ø.Toten		2	4	1	3	0	7	0	7			7								0	7	0,0	16,2	10,0
Holmen, Arve	Ø.Toten		2	4	1	3	0	21	0	19			19								0	19	0,0	39,4	26,8
Holmen, Harald	Ø.Toten		2	4	1	2	0	3	0	3											0	0	0,0	10,3	6,8
Hveem, Anton	Ø.Toten		2	4	1	2	1	12	1	9		1	9								1	9	6,1	24,6	17,8
Jansen, Bjarne Torleif	Ø.Toten		2	4	0	1	0	0	0	0											0	0	0,0	8,0	5,1
Leirdal, Lars Olav	Ø.Toten		2	4	1	3	0	3	0	2			2								0	2	2,6	8,4	6,6
Leirdal, Per Erik	Ø.Toten		2	4	1	5	0	8	0	7			7								0	7	1,8	11,3	8,2
Lier, Ulf Arild	Ø.Toten		2	4	1	2	1	4	1	4		1	4								1	4	7,1	19,5	14,5
Lystad, Erik	Ø.Toten		2	4	0	0	3	2	2	1		2	1								2	1	37,5	18,2	26,3
Myrsveen, Kåre	Ø.Toten		2	4	3	6	2	1	2	1		2	1								2	1	3,6	4,4	4,0
Nordeng, Jonas	Ø.Toten		2	4	1	6	0	0	0	0											0	0	1,4	4,4	3,4
Nygård, Bjørn Erik	Ø.Toten		2	4	0	2	0	12	0	10			10								0	10	0,0	31,1	20,9
Nøkleby, Oddvar	Ø.Toten		2	4	1	3	0	0	0	0											0	0	0,0	4,7	3,0
Raudajoki, Rudolf	Ø.Toten		2	4	0	1	0	3	0	2			2								0	2	0,0	22,2	10,3
Røragen, Helge	Ø.Toten		2	4	1	2	0	2	0	2			2								0	2	3,6	7,5	6,2
Schøll, Kåre Mauritz	Ø.Toten		2	4	2	6	0	4	0	3			3								0	3	2,2	6,9	5,1
Skeie, Irene	Ø.Toten		2	4	2	5	1	8	1	6		1	6								1	6	3,2	10,6	7,3
Skjølås, Bjørn	Ø.Toten		2	4	0	1	0	4	0	3			3								0	3	0,0	20,8	13,9
Skullerud, Josef	Ø.Toten		2	4	1	4	0	6	0	5			5								0	5	2,0	11,2	8,0
Spaniøn, Odvar	Ø.Toten		2	4	0	0	2	1	2	1		2	1								2	1	40,0	16,7	27,3
Stuen, Ronny	Ø.Toten		2	4	0	1	0	11	0	10			10								0	10	0,0	37,5	21,4
Sveum, Kai Vidar	Ø.Toten		2	4	0	1	0	3	0	2			2								0	2	0,0	14,8	8,7
Wangen, Steinar	Ø.Toten		2	4	2	5	2	9	2	7		2	7								2	7	4,5	11,8	8,7
Sum Østre Toten	39				46	144	41	272	35	232	0	0	26	228	0	0	0	0	0	0	26	228	3,3	12,0	8,6
Gihle, Per	V.Toten		2	4	1	4	0	6	0	5			5								0	5	1,7	9,0	6,4
Hubred, Johannes	V.Toten		2	4	2	8	8	9	6	7		3	7								3	7	9,3	8,9	9,0
Schøll, Chr.	V.Toten		2	4	3	8	0	25	0	25			23								0	23	0,0	16,7	10,2
Sum Vestre Toten	3				6	20	8	40	6	37	0	0	3	35	0	0	0	0	0	0	3	35	3,7	12,0	9,0
Bjørkli, Asbjørn	Jevnaker		2	4	1	4	0	25	0	22			22								0	22	1,4	29,4	17,9
Esperum, Emil	Jevnaker		2	4	2	8	4	34	3	31		3	31								3	31	5,0	21,6	15,4
Esperum, Ole Kristian	Jevnaker		2	4	0	1	0	7	0	6			6								0	6	0,0	50,0	29,6
Sum Jevnaker	3				4	13	4	66	3	59	0	0	3	59	0	0	0	0	0	0	3	59	3,5	25,6	17,0
Briskeby, Tore	Lunner		2	4	2	7	0	5	0	3			3								0	3	0,0	7,4	4,9

Eier	Kommune	Kode	Normaltap				Kan sanns.		Sanns. gjort		Sannsynliggjort												Totalt		Tapsprosent (%)			
			I prosent		Antall		gjøres totalt				Jerv		Gaupe		Bjørn		Ulv		K. ørr/Fredet ro									
			S	L	S	L	S	L	S	L	S	L	S	L	S	L	S	L	S	L	S	L	S	L	S	L	S	L
Haakenstad, Knut	Lunner		2	4	1	5	1	17	0	10				10										0	10	3,2	19,0	13,4
Lodsby, Øyvind	Lunner		2	4	1	2	5	15	3	9				3	9								3	9	15,0	27,9	22,8	
Slåttland, Odd	Lunner		2	4	1	5	1	5	0	3				3									0	3	2,9	7,9	6,1	
Sum Lunner	4				5	19	7	42	4	25	0	0		3	25	0	0	0	0	0	0	0	3	25	4,0	13,1	9,9	
Bjørkli, Erik	Gran		2	4	1	4	4	19	2	11				2	11								2	11	8,2	20,5	16,2	
Dynna, Bjørn	Gran		2	4	2	9	4	5	3	4				1	5								1	5	5,1	6,3	5,9	
Jenserud, Arild	Gran		2	4	2	5	2	9	1	3				1	3								1	3	4,2	10,4	7,8	
Lomsdalen, Egil	Gran		2	4	3	7	0	13	0	8				8									0	8	0,0	11,4	6,6	
Løvbrøtte, John T.	Gran		2	4	1	3	0	7	0	5				5									0	5	0,0	13,9	8,5	
Matre, Konrad	Gran		2	4	1	3	2	18	1	11				1	11								1	11	5,1	26,9	17,5	
Prestkvern, Gudbrand	Gran		2	4	1	5	2	8	1	5				1	5								1	5	4,4	10,8	8,5	
Raastad, Gunvor	Gran		2	4	1	3	4	16	3	13				3	13								3	13	9,8	28,6	20,7	
Sandbeck, Kjell	Gran		2	4	1	2	1	15	1	9				1	9								1	9	7,1	28,3	21,6	
Treholt, Thor Arne	Gran		2	4	2	5	3	16	2	10				2	10								2	10	6,2	17,4	12,9	
Sum Gran	10				15	47	22	125	14	78	0	0		12	80	0	0	0	0	0	0	0	12	80	4,5	14,8	10,8	
Bull, Arne	S-Land		2	4	1	2	0	9	0	7				7									0	7	0,0	22,0	14,3	
Olsen, Eva	S-Land		2	4	0	0	0	0	0	0													0	0	#DIV/0!	50,0	50,0	
Sum Søndre land	2				1	2	0	9	0	7	0	0		0	7	0	0	0	0	0	0	0	0	7	0,0	23,1	15,2	
Bardalen, Arvid	N-Land		2	4	0	1	0	1	0	1				1									0	1	0,0	11,1	6,3	
Barlund, Nils Kristian	N-Land		2	4	0	1	0	0	0	0													0	0	0,0	6,7	3,7	
Braanes, Tor	N-Land		2	4	1	4	0	3	0	2				2									0	2	0,0	6,6	4,3	
Bårdvik, Peder	N-Land		2	4	2	7	0	0	0	0													0	0	1,1	6,1	4,2	
Dahlen, Randi	N-Land		2	4	1	2	0	3	0	2				2									0	2	2,9	8,1	6,2	
Lien, Kjell	N-Land		2	4	1	2	0	3	0	2				2									0	2	0,0	8,1	4,7	
Lundgård, Arve A.	N-Land		2	4	0	2	2	2	1	2				1	2								1	2	8,3	8,9	8,7	
Mæhlum, Else	N-Land		2	4	1	2	0	9	0	9				9									0	9	0,0	22,2	13,5	
Nordby, Anne-Solveig	N-Land		2	4	1	5	0	8	0	8				8									0	8	1,5	11,0	7,6	
Rudstaden, Hans S.	N-Land		2	4	1	4	1	0	1	0				1									1	0	3,4	3,1	3,2	
Sirrud, Bjarne	N-Land		1,6	3,9	2	7	0	3	0	2				2									0	2	1,0	5,2	3,8	
Tøaje, Oddmund	N-Land		2	4	1	3	1	28	1	11				1	11								1	11	5,6	49,2	33,3	
Øibakken, Norodd	N-Land		2	4	1	2	0	0	0	0													0	0	0,0	4,2	2,7	
Sum Nordre-Land	13				12	42	4	60	3	40	0	0		3	39	0	0	0	0	0	0	0	3	39	1,7	10,1	7,0	
Aaslie, Odd Ivar	S-Aurdal		1,50	3	0	2	2	6	1	4				4	1								1	4	6,3	14,0	11,0	
Bangsjordet, Ole	S-Aurdal		1,50	3	2	6	2	7	2	6				2	6								2	6	4,4	6,0	5,5	

## Erstatt1.98

Eier	Kommune	Normaltap				Kan sanns.		Sanns. gjort		Sannsynliggjort								Totalt		Tapsprosent (%)								
		Kode	I prosent		Antall		gjøres totalt		S	L	Jerv		Gaupe		Bjørn		Ulv		K. ørrFredet ro		S	L	S	L	Total			
			S	L	S	L	S	L			S	L	S	L	S	L	S	L	S	L								
Berg, Kjell	S-Aurdal		1,50	3	1	2	1	4	1	4				2	1	1			1		1	4			6,7	8,6	7,8	
Berg, Trond	S-Aurdal		1,50	3	1	2	3	8	3	6									3		3	6			9,8	16,4	13,9	
Bergsrud, Geir Vegger	S-Aurdal		1,50	3	1	3	7	9	6	7				7	6						6	7			12,5	11,5	11,9	
Bjømstad, Arild	S-Aurdal		1,50	3	1	2	6	8	6	8				4	6	4					6	8			17,8	14,3	15,7	
Brenden, Knut	S-Aurdal		1,50	3	1	4	4	0	3	0					3						3	0			7,1	2,9	4,5	
Bråten, Arne	S-Aurdal		1,50	3	0	1	1	5	1	4					1	4					1	4			11,1	17,6	15,4	
Fekjær, Tor Einar	S-Aurdal		1,50	3	1	4	8	2	6	1					6	1					6	1			12,2	4,2	6,9	
Gjerdalen, Bjørn	S-Aurdal		1,50	3	1	4	6	15	4	11				11	4						4	11			7,3	12,9	10,7	
Gladhaug, Ingvar	S-Aurdal		1,50	3	1	2	0	3	0	3				3							0	3			2,6	9,1	6,4	
Grøv, Per Harald	S-Aurdal		1,50	3	0	1	4	0	3	0					3						3	0			16,0	2,6	7,8	
Huset, Ole Arne	S-Aurdal		1,50	3	1	4	3	3	2	2				2	2						2	2			4,4	4,9	4,7	
Lundene, Kristoffer	S-Aurdal		1,50	3	1	2	6	0	6	0					6						6	0			21,1	0,0	7,0	
Omsrud, Ola	S-Aurdal		1,50	3	0	1	1	9	1	8				6	1	2					1	8			17,4	21,7	20,3	
Rustebakke, Gerda	S-Aurdal		1,50	3	0	1	0	6	0	5				5							0	5			0,0	25,0	13,7	
Skjærstein, Bergliot	S-Aurdal		1,50	3	1	4	1	16	1	13				1	13						1	13			3,1	16,0	11,6	
Stugaard, Steinar	S-Aurdal		1,50	3	0	1	1	4	0	3					1	2					1	2			7,1	26,3	18,2	
Strømmen, Gudbrand Asl	S-Aurdal		1,50	3	2	7	6	16	6	15				10	6	5					6	15			7,4	10,7	9,5	
Strømmen, Terje	S-Aurdal		1,50	3	2	6	4	22	4	21				15	4						4	15			7,5	15,2	12,4	
Sæteren, Anders	S-Aurdal		1,50	3	1	4	2	1	1	1				1	1						1	1			5,0	4,2	4,4	
Sørbøen, Magnar	S-Aurdal		1,50	3	1	5	3	8	2	6				2	6						2	6			4,3	7,8	6,6	
Aaslie, Martin	S-Aurdal		1,50	3	2	5	1	8	1	8					1	8					1	8			4,8	8,6	7,0	
Østgård, Berit Annie	S-Aurdal		1,50	3	1	2	1	11	1	8				1	8						1	8			4,3	16,0	11,7	
Østgård, Kjell I.	S-Aurdal		1,50	3	1	2	0	13	0	10				10							0	10			2,3	22,7	14,5	
Sum Sør-Aurdal	25				23	77	74	184	62	155	0	0	6	113	56	30	0	0	0	4	0	0	62	147		7,3	10,1	9,1
Bergsbakken, Egil	Etnedal		2,00	4	0	1	0	3	0	2				2							0	2			0,0	11,1	6,8	
Bergsbakken, Åge	Etnedal		2,00	4	2	9	1	0	1	0			1								1	0			2,6	2,7	2,7	
Hovde, Ole A.	Etnedal		2,00	4	2	6	0	2	0	1				1							0	1			1,2	5,8	4,2	
Sørlåten, Anders	Etnedal		1,2	2,3	1	5	3	8	2	7				2	7						2	7			3,9	6,5	5,6	
Sum Etnedal	4				6	21	3	13	3	10	0	0	3	10	0	0	0	0	0	0	3	10			2,5	5,2	4,3	
Biribakken, Knut Olav	N-Aurdal		1,50	3	1	3	0	2	0	2				2							0	2			0,0	5,3	3,3	
Bolstadbråten, Inger H.	N-Aurdal		1,50	3	1	3	0	2	0	1				1							0	1			0,0	5,4	3,7	
Breiseth, Gunnar	N-Aurdal		1,50	3	0	1	0	0	0	0											0	0			0,0	11,8	7,1	
Bring, Bjørn O.	N-Aurdal		1,50	3	0	0	0	0	0	0											0	0			#DIV/0!	100,0	100,0	
Hippe, Reidun	N-Aurdal		1,50	3	1	3	0	9	0	7				5					2		0	7			0,0	11,1	6,7	
Holden, Knut Johan	N-Aurdal		1,50	3	1	4	0	0	0	0											0	0			0,0	1,4	0,9	

## Erstatt1.98

Eier	Kommune	Kode	Normaltap				Kan sanns.		Sanns. gjort		Sannsynliggjort												Totalt		Tapsprosent (%)			
			I prosent		Antall		gjøres totalt				Jerv		Gaupe		Bjørn		Ulv		K. ørrFredet ro				S	L	S	L	Total	
			S	L	S	L	S	L	S	L	S	L	S	L	S	L	S	L	S	L	S	L	S	L	S	L	Total	
Hyseth, Bjørne	N-Aurdal		1,50	3	1	2	0	6	0	5				5										0	5	0,0	10,1	5,7
Håvelsrud, Sverre	N-Aurdal		1,50	3	2	6	0	11	0	10				10										0	10	1,0	9,3	6,5
Odden, Knut Håkon	N-Aurdal		1,50	3	3	10	0	5	0	4				4										0	4	1,5	5,0	3,7
Raaholt, May-Britt	N-Aurdal		1,50	3	2	5	0	1	0	1				1										0	1	1,0	4,2	3,0
Rye, Alf	N-Aurdal		1,50	3	1	4	0	6	0	5				5										0	5	1,0	9,4	6,0
Volden, Harald	N-Aurdal		1,50	3	1	3	5	3	3	2				3	2									3	2	8,6	5,2	6,5
Åbjørsbråten, Evelyn	N-Aurdal		1,50	3	0	1	1	12	1	12				12										0	12	3,0	42,9	26,8
Sum Nord-Aurdal	13				14	46	6	56	4	47	0	0	3	47	0	0	0	0	0	2	0	0	3	49	1,4	7,7	5,3	
Haugrud, Nils	V-Slidre		1,50	3	1	2	4	8	3	6				3	6									3	6			
John E. Rud	V-Slidre		1,50	3	1	3	0	16	0	11				11										0	11	0,0	17,1	10,4
Sum Vestre Slidre	2				2	5	4	24	3	17	0	0	3	17	0	0	0	0	0	0	0	0	3	17	4,3	17,5	12,0	
Granlund, Nils	Vang		1,50	3	0	1	4	0	0	0													0	0	21,7	6,9	13,5	
Hagen, Ivar	Vang		1,50	3	0	1	1	5	1	5				1	5								1	5	7,7	36,8	25,0	
Hermundstad, Arfinn	Vang		1,50	3	1	4	4	3	3	2				3	2								3	2	6,5	5,6	6,0	
Kjøs, Bjørn Olav	Vang		1,50	3	1	2	0	19	0	12				12									0	12	0,0	32,8	21,0	
Kongslien, Andris O.	Vang		1,50	3	2	7	4	5	3	4				1	4								1	4	4,5	5,5	5,1	
Lajord, Aslak	Vang		1,50	3	1	4	1	11	1	8				1	8								1	8	2,9	11,8	8,7	
Leirhol, Kristoffer	Vang		1,50	3	0	1	0	3	0	2				2									0	2	0,0	14,3	9,1	
Nicolaisen, Øystein	Vang		1,50	3	1	2	4	5	4	4				4	4								4	4	11,8	10,0	10,7	
Opheim, Nils	Vang		1,50	3	1	4	1	35	1	25				1	25								1	25	3,2	33,3	22,9	
Thune, Knut	Vang		1,50	3	0	1	3	12	2	9				2	9								2	9	10,7	28,9	21,9	
Sum Vang	10				8	25	20	99	14	73	0	0	13	71	0	0	0	0	0	0	0	13	71	5,9	15,1	11,6		
<b>Totalsum</b>	<b>485</b>						<b>770</b>	<b>4827</b>	<b>635</b>	<b>4127</b>	<b>275</b>	<b>2236</b>	<b>226</b>	<b>1762</b>	<b>95</b>	<b>48</b>	<b>3</b>	<b>0</b>	<b>0</b>	<b>68</b>	<b>0</b>	<b>0</b>	<b>599</b>	<b>4114</b>	<b>3,9</b>	<b>12,6</b>	<b>9,4</b>	



## Erstatt1.98

Eier	Kommune	Erstattet i antall dyr													Erstattet i kroner																		
		Jerv		Gaupe		Bjørn		Ulv		K. ørn		Fredet rovv.		Totalt		UL	Jerv		Gaupe		Bjørn		Ulv		K. ørn		Fredet rovv.		Totalt		TOTALT		
		S	L	S	L	S	L	S	L	S	L	S	L	S	L		S	L	S	L	S	L	S	L	S	L	S	L	S	L		S	L
<i>(Formellinj)</i>		0	0	0	0	0	0	0	0	0	0	0	0	0	0	0	0	0	0	0	0	0	0	0	0	0	0	0	0	0	0	0	
Bostad, Reidar	Lilleh.	0	0	0	4	0	0	0	0	0	0	0	0	0	0	4	40	0	0	0	0	0	0	0	0	0	0	0	0	0	0	5012	5012
Dahl, Kristian	Lilleh.	0	0	1	5	0	0	0	0	0	0	0	0	0	1	5	40	0	0	2499	6265	0	0	0	0	0	0	0	0	2499	6265	8764	
Engløkk, Rolf	Lilleh.	0	0	0	5	0	0	0	0	0	0	0	0	0	0	5	40	0	0	0	6265	0	0	0	0	0	0	0	0	0	6265	6265	
Gutsveen, Magne	Lilleh.	0	0	1	3	0	0	0	0	0	0	0	0	0	1	3	40	0	0	2499	3759	0	0	0	0	0	0	0	0	2499	3759	6258	
Jenssveen, Arne M.	Lilleh.	0	0	0	4	0	0	0	0	0	0	0	0	0	0	4	35	0	0	0	4833	0	0	0	0	0	0	0	0	0	4833	4833	
Johansen, Arvid	Lilleh.	0	0	0	2	0	0	0	0	0	0	0	0	0	0	2	0	0	0	1790	0	0	0	0	0	0	0	0	0	1790	1790		
Jørstad, Reidun	Lilleh.	0	0	0	3	0	0	0	0	0	0	0	0	0	0	3	40	0	0	0	3759	0	0	0	0	0	0	0	0	0	3759	3759	
Moe, Einar	Lilleh.	0	0	3	13	1	0	0	0	0	0	0	0	0	4	13	35	0	0	7229	15707	2410	0	0	0	0	0	0	9639	15707	25346		
Sum Lillehammer		8	0	0	5	39	1	0	0	0	0	0	0	6	39		0	0	12227	47390	2410	0	0	0	0	0	0	0	14637	47390	62027		
Hov, Hans Ola	Gjøvik	0	0	0	4	0	0	0	0	0	0	0	0	0	4	35	0	0	0	4833	0	0	0	0	0	0	0	0	0	4833	4833		
Lyshaugen, Jan Tore	Gjøvik	0	0	0	0	1	0	0	0	0	0	0	0	1	0	35	0	0	0	0	2410	0	0	0	0	0	0	0	2410	0	2410		
Markeng, Ole Ingvald	Gjøvik	0	0	0	0	0	1	0	0	0	0	0	0	0	1	35	0	0	0	0	0	1208	0	0	0	0	0	0	0	1208	1208		
Sum Gjøvik		3	0	0	4	1	1	0	0	0	0	0	0	1	5		0	0	0	4833	2410	1208	0	0	0	0	0	0	2410	6041	8451		
Arnekleiv, Hans Olav	Dovre	3	10	0	2	0	0	0	0	0	0	0	0	3	12	35	7229	12083	0	2417	0	0	0	0	0	0	0	7229	14499	21728			
Baraas, Elin Synnøve	Dovre	3	13	0	11	0	0	0	0	0	0	0	0	3	24	35	7229	15707	0	13291	0	0	0	0	0	0	0	7229	28998	36227			
Bjømsgård, Egil	Dovre	4	5	0	2	0	0	0	0	0	0	0	0	4	7	35	9639	6041	0	2417	0	0	0	0	0	0	0	9639	8458	18097			
Bjømsgaard, Marit	Dovre	0	11	0	0	0	0	0	0	0	0	0	0	0	11	35	0	13291	0	0	0	0	0	0	0	0	0	13291	13291				
Brualøkken, Johs. E.	Dovre	3	4	0	4	0	0	0	0	0	0	0	0	3	8	35	7229	4833	0	4833	0	0	0	0	0	0	0	7229	9666	16895			
Ekre, Anne M.	Dovre	0	13	0	0	0	0	0	0	0	0	0	0	0	13	35	0	15707	0	0	0	0	0	0	0	0	0	15707	15707				
Ekre, Ola Jakob	Dovre	0	0	1	20	0	0	0	0	0	0	0	0	1	20	40	0	0	2499	25060	0	0	0	0	0	0	0	2499	25060	27559			
Ekrehagen, Odd	Dovre	0	0	2	10	0	0	0	0	0	0	0	0	2	10	35	0	0	4820	12083	0	0	0	0	0	0	0	4820	12083	16902			
Elvestad, Bjørn	Dovre	0	0	0	4	0	0	0	0	0	0	0	0	0	4	35	0	0	0	4833	0	0	0	0	0	0	0	0	4833	4833			
Elvestad, Torbjørn Olav	Dovre	0	3	0	0	0	0	0	0	0	0	0	0	0	3	35	0	3625	0	0	0	0	0	0	0	0	0	0	3625	3625			
Haugom, Geir	Dovre	2	5	0	2	0	0	0	0	0	0	0	0	2	7	35	4820	6041	0	2417	0	0	0	0	0	0	0	4820	8458	13277			
Haugom, Ole Jakob	Dovre	0	12	0	10	0	0	0	0	0	0	0	0	0	22	35	0	14499	0	12083	0	0	0	0	0	0	0	0	26582	26582			
Holum, Gunnar	Dovre	2	0	0	0	0	0	0	0	0	0	0	0	2	0	40	4998	0	0	0	0	0	0	0	0	0	0	4998	0	4998			
Hovde, Trygve	Dovre	3	13	0	0	0	0	0	0	0	0	0	1	4	13	50	8033	17453	0	0	0	0	0	0	0	2678	10710	17453	28163				
Høje, Odd Amfinn	Dovre	0	0	0	2	0	0	0	0	0	0	0	0	0	2	35	0	0	0	2417	0	0	0	0	0	0	0	0	2417	2417			
Leren, Martin	Dovre	1	15	0	0	0	0	0	0	0	0	0	0	1	15	40	2499	18795	0	0	0	0	0	0	0	0	2499	18795	21294				
Lerhagen, Ragnfrid	Dovre	0	0	4	10	0	0	0	0	0	0	0	0	4	10	40	0	0	9996	12530	0	0	0	0	0	0	0	9996	12530	22526			
Løkken; Erlend	Dovre	4	12	0	0	0	0	0	0	0	0	0	0	4	12	35	9639	14499	0	0	0	0	0	0	0	0	0	9639	14499	24138			
Rognstad, Pål	Dovre	1	1	0	0	0	0	0	0	0	0	0	0	1	1	35	2410	1208	0	0	0	0	0	0	0	0	0	2410	1208	3618			
Rudi, Ole Jakob	Dovre	0	0	3	35	0	0	0	0	0	0	0	0	3	35	35	0	0	7229	42289	0	0	0	0	0	0	0	7229	42289	49518			
Stigen, Gudmund	Dovre	1	5	0	0	0	0	0	0	0	0	0	0	1	5	35	2410	6041	0	0	0	0	0	0	0	0	0	2410	6041	8451			

## Erstatt1.98

Eier	Kommune	Erstattet i antall dyr														UL	Erstattet i kroner														TOTALT
		Jerv		Gaupe		Bjørn		Ulv		K. ørn		Fredet rovv.		Totalt			Jerv		Gaupe		Bjørn		Ulv		K. ørn		Fredet rovv.		Totalt		
		S	L	S	L	S	L	S	L	S	L	S	L	S	L		S	L	S	L	S	L	S	L	S	L	S	L	S	L	
Storlien, Stein M.	Dovre	0	0	2	4	0	0	0	0	0	0	0	0	2	4	35	0	0	4820	4833	0	0	0	0	0	0	0	0	4820	4833	9653
Storustlækken, Leif Arne	Dovre	1	23	0	0	0	0	0	0	0	0	0	0	1	23	40	2499	28819	0	0	0	0	0	0	0	0	0	0	2499	28819	31318
Svendsgård, Lars	Dovre	4	22	0	0	0	0	0	0	0	0	0	0	4	22	50	10710	29535	0	0	0	0	0	0	0	0	0	0	10710	29535	40245
Svendsgård, Svanhild	Dovre	1	0	0	0	0	0	0	0	0	0	0	0	1	0	35	2410	0	0	0	0	0	0	0	0	0	0	2410	0	2410	
Sætrom, Jan	Dovre	1	7	0	0	0	0	0	0	0	0	0	0	1	7	35	2410	8458	0	0	0	0	0	0	0	0	0	0	2410	8458	10868
Sønstebø, Laurits	Dovre	6	79	0	0	0	0	0	0	0	0	0	0	6	79	40	14994	98987	0	0	0	0	0	0	0	0	0	0	14994	98987	113981
Thoresen, Per Øivind	Dovre	0	4	0	0	0	0	0	0	0	0	0	0	0	5	35	0	4833	0	0	0	0	0	0	0	1208	0	0	0	6041	6041
Ulekleiv, Håkon	Dovre	2	3	0	2	0	0	0	0	0	0	0	0	2	5	35	4820	3625	0	2417	0	0	0	0	0	0	0	0	4820	6041	10861
Ulekleiv, Ivar Michal	Dovre	2	2	0	0	0	0	0	0	0	0	0	0	2	2	35	4820	2417	0	0	0	0	0	0	0	0	0	0	4820	2417	7236
Ulheim, Steinar	Dovre	0	32	0	0	0	0	0	0	0	0	0	0	0	32	40	0	40096	0	0	0	0	0	0	0	0	0	0	40096	40096	
Ulheim, Tor P.	Dovre	3	17	0	0	0	0	0	0	0	0	0	0	3	17	35	7229	20540	0	0	0	0	0	0	0	0	0	0	7229	20540	27770
Sum Dovre		32	47	311	12	118	0	0	0	0	0	0	0	60	430		116025	387132	29363	143916	0	0	0	0	0	1208	2678	0	148066	532257	680322
Avdem, Sigurd	Lesja	0	3	0	0	0	0	0	0	0	0	0	0	0	3	35	0	3625	0	0	0	0	0	0	0	0	0	0	3625	3625	
Bakken, Erik	Lesja	0	3	0	0	0	0	0	0	0	0	0	0	0	3	35	0	3625	0	0	0	0	0	0	0	0	0	0	3625	3625	
Bakken, Hilde Anne	Lesja	3	7	0	0	0	0	0	0	0	0	0	0	3	7	35	7229	8458	0	0	0	0	0	0	0	0	0	0	7229	8458	15687
Bergat, Atle Erik	Lesja	1	14	0	0	0	0	0	0	0	0	0	0	1	14	35	2410	16916	0	0	0	0	0	0	0	0	0	0	2410	16916	19325
Bjølvenud, Håvard	Lesja	0	7	0	0	0	0	0	0	0	0	0	0	0	7	35	0	8458	0	0	0	0	0	0	0	0	0	0	8458	8458	
Botheim, Ola Jo	Lesja	0	2	0	0	0	0	0	0	0	0	0	0	0	2	35	0	2417	0	0	0	0	0	0	0	0	0	0	2417	2417	
Brekken, Astrid	Lesja	0	1	0	0	0	0	0	0	0	0	0	0	0	1	35	0	1208	0	0	0	0	0	0	0	0	0	0	1208	1208	
Brendjord, Bjørn Atle	Lesja	0	4	0	0	0	0	0	0	0	0	0	0	0	4	35	0	4833	0	0	0	0	0	0	0	0	0	0	4833	4833	
Brendjord, Jakob	Lesja	1	7	0	0	0	0	0	0	0	0	0	0	1	7	35	2410	8458	0	0	0	0	0	0	0	0	0	0	2410	8458	10868
Brækken, Birger	Lesja	2	16	0	0	0	0	0	0	0	0	0	0	2	16	35	4820	19332	0	0	0	0	0	0	0	0	0	0	4820	19332	24152
Brækken, Ola John	Lesja	1	7	0	0	0	0	0	0	0	0	0	0	1	7	35	2410	8458	0	0	0	0	0	0	0	0	0	0	2410	8458	10868
Bøe, Geir Egil	Lesja	0	8	0	0	0	0	0	0	0	0	0	0	0	8	35	0	9666	0	0	0	0	0	0	0	0	0	0	9666	9666	
Dalum, Odd	Lesja	3	15	0	0	0	0	0	0	0	0	0	0	3	15	35	7229	18124	0	0	0	0	0	0	0	0	0	0	7229	18124	25353
Doseth, Magnus	Lesja	1	0	0	0	0	0	0	0	0	0	0	0	1	0	40	2499	0	0	0	0	0	0	0	0	0	0	2499	0	2499	
Doseth, Pål	Lesja	1	19	0	0	0	0	0	0	0	0	0	0	1	19	40	2499	23807	0	0	0	0	0	0	0	0	0	0	2499	23807	26306
Endresplass, Sigmund	Lesja	4	12	0	0	0	0	0	0	0	0	0	0	4	12	35	9639	14499	0	0	0	0	0	0	0	0	0	0	9639	14499	24138
Eriksen, Vegard	Lesja	0	1	0	0	0	0	0	0	0	0	0	0	0	1	35	0	1208	0	0	0	0	0	0	0	0	0	0	1208	1208	
Gilberg, Helge	Lesja	3	12	0	0	0	0	0	0	0	0	0	0	3	12	35	7229	14499	0	0	0	0	0	0	0	0	0	0	7229	14499	21728
Haakenstad, Pål Terje	Lesja	1	19	0	0	0	0	0	0	0	0	0	0	1	19	35	2410	22957	0	0	0	0	0	0	0	0	0	0	2410	22957	25367
Hage, Syver	Lesja	0	0	0	0	0	0	0	0	0	0	0	0	0	0	0	0	0	0	0	0	0	0	0	0	0	0	0	0	0	
Hagen, Johannes	Lesja	0	15	0	0	0	0	0	0	0	0	0	0	0	15	35	0	18124	0	0	0	0	0	0	0	0	0	0	18124	18124	
Hareland, Ola Arne	Lesja	0	2	0	0	0	0	0	0	0	0	0	0	0	2	35	0	2417	0	0	0	0	0	0	0	0	0	0	2417	2417	
Hoksvold, Arvid G.	Lesja	3	9	0	0	0	0	0	0	0	0	0	0	3	9	35	7229	10874	0	0	0	0	0	0	0	0	0	0	7229	10874	18104

## Erstatt1.98

Eier	Kommune	Erstattet i antall dyr														Erstattet i kroner																
		Jerv		Gaupe		Bjørn		Ulv		K. ø		Fredet ro		Totalt		UL	Jerv		Gaupe		Bjørn		Ulv		K. ørn		Fredet rovv.		Totalt		TOTALT	
		S	L	S	L	S	L	S	L	S	L	S	L	S	L		S	L	S	L	S	L	S	L	S	L	S	L	S	L		S
Hoksvold, Gaute	Lesja	0	15	0	0	0	0	0	0	0	0	0	0	0	15	35	0	18124	0	0	0	0	0	0	0	0	0	0	0	0	18124	18124
Hoksvold, Unni Venke	Lesja	6	48	0	0	0	0	0	0	0	0	0	0	6	48	40	14994	60144	0	0	0	0	0	0	0	0	0	0	14994	60144	75138	
Hole, Andreas	Lesja	1	21	0	0	0	0	0	0	0	0	0	0	1	21	40	2499	26313	0	0	0	0	0	0	0	0	0	0	2499	26313	28812	
Hole, Arild	Lesja	1	31	0	0	0	0	0	0	0	0	0	0	1	32	40	2499	38843	0	0	0	0	0	0	0	0	0	1253	2499	40096	42595	
Holseth, Sigurd	Lesja	1	16	0	0	0	0	0	0	0	0	0	1	1	2	17	35	2410	19332	0	0	0	0	0	0	0	0	2410	1208	4820	20540	25360
Hovhaugholen, Oddgeir	Lesja	0	5	0	0	0	0	0	0	0	0	0	2	0	0	0	7	35	0	6041	0	0	0	0	0	0	2417	0	0	0	8458	8458
Kjelshus, Hans H.	Lesja	1	2	0	0	0	0	0	0	0	0	0	0	1	2	35	2410	2417	0	0	0	0	0	0	0	0	0	0	2410	2417	4826	
Kjønsløtten, Elisabeth	Lesja	0	8	0	0	0	0	0	0	0	0	0	0	0	8	35	0	9666	0	0	0	0	0	0	0	0	0	0	0	9666	9666	
Kveum, Kjell	Lesja	5	22	0	0	0	0	0	0	0	0	0	0	5	22	40	12495	27566	0	0	0	0	0	0	0	0	0	0	12495	27566	40061	
Lida, Johan	Lesja	0	2	0	0	0	0	0	0	0	0	0	0	0	2	35	0	2417	0	0	0	0	0	0	0	0	0	0	0	2417	2417	
Lillejordet, Sigurd	Lesja	2	24	0	0	0	0	0	0	0	0	0	0	2	24	35	4820	28998	0	0	0	0	0	0	0	0	0	0	4820	28998	33818	
Mosenden, John	Lesja	1	0	0	0	0	0	0	0	0	0	0	0	1	0	35	2410	0	0	0	0	0	0	0	0	0	0	0	2410	0	2410	
Mølmen, Mikal	Lesja	1	35	0	0	0	0	0	0	0	0	0	0	1	35	35	2410	42289	0	0	0	0	0	0	0	0	0	0	2410	42289	44699	
Mølmen, Ola Erik	Lesja	0	2	0	0	0	0	0	0	0	0	0	0	0	2	35	0	2417	0	0	0	0	0	0	0	0	0	0	0	2417	2417	
Nordlie, Eva Marit	Lesja	0	14	0	0	0	0	0	0	0	0	1	0	0	0	15	35	0	16916	0	0	0	0	0	0	0	1208	0	0	0	18124	18124
Nyløkken, Kent	Lesja	0	38	0	0	0	0	0	0	0	0	0	0	0	38	40	0	47614	0	0	0	0	0	0	0	0	0	0	0	47614	47614	
Nyløkken, Magne	Lesja	0	8	0	0	0	0	0	0	0	0	0	0	0	8	50	0	10740	0	0	0	0	0	0	0	0	0	0	0	10740	10740	
Nystuen, Mikal	Lesja	2	1	0	0	0	0	0	0	0	0	0	0	2	1	35	4820	1208	0	0	0	0	0	0	0	0	0	0	4820	1208	6028	
Nørstegård, Vigdis	Lesja	0	11	0	0	0	0	0	0	0	0	0	0	0	11	35	0	13291	0	0	0	0	0	0	0	0	0	0	0	13291	13291	
Randen, Arne	Lesja	0	11	0	0	0	0	0	0	0	0	0	0	0	11	35	0	13291	0	0	0	0	0	0	0	0	0	0	0	13291	13291	
Rølstad, Arild	Lesja	10	24	0	0	0	0	0	0	0	0	9	0	0	10	33	35	24098	28998	0	0	0	0	0	0	0	10874	0	0	24098	39872	63970
Selsjord, Steinar	Lesja	0	45	0	0	0	0	0	0	0	0	0	0	0	45	40	0	56385	0	0	0	0	0	0	0	0	0	0	0	56385	56385	
Selsjord, Torstein	Lesja	2	31	0	0	0	0	0	0	0	0	0	0	2	31	40	4998	38843	0	0	0	0	0	0	0	0	0	0	4998	38843	43841	
Sillibakken, Ola	Lesja	0	11	0	0	0	0	0	0	0	0	0	0	0	11	35	0	13291	0	0	0	0	0	0	0	0	0	0	0	13291	13291	
Skotte, Gudmund	Lesja	0	30	0	0	0	0	0	0	0	0	0	0	0	30	40	0	37590	0	0	0	0	0	0	0	0	0	0	0	37590	37590	
Slettahaug, Erik	Lesja	2	9	0	0	0	0	0	0	0	0	0	0	2	9	35	4820	10874	0	0	0	0	0	0	0	0	0	0	4820	10874	15694	
Stavheim, Ståle	Lesja	1	22	0	0	0	0	0	0	0	0	0	0	1	22	35	2410	26582	0	0	0	0	0	0	0	0	0	0	2410	26582	28991	
Stensrud, Ola	Lesja	1	13	0	0	0	0	0	0	0	0	0	0	1	13	35	2410	15707	0	0	0	0	0	0	0	0	0	0	2410	15707	18117	
Storhaug, Bernt	Lesja	0	26	0	0	0	0	0	0	0	0	0	0	0	26	40	0	32578	0	0	0	0	0	0	0	0	0	0	0	32578	32578	
Stueflotten, Per Johanne	Lesja	1	4	0	0	0	0	0	0	0	0	0	0	1	4	35	2410	4833	0	0	0	0	0	0	0	0	0	0	2410	4833	7243	
Svanborg, Ola	Lesja	0	2	0	0	0	0	0	0	0	0	0	0	0	2	35	0	2417	0	0	0	0	0	0	0	0	0	0	0	2417	2417	
Sæther, Karl	Lesja	0	8	0	0	0	0	0	0	0	0	0	0	0	8	35	0	9666	0	0	0	0	0	0	0	0	0	0	0	9666	9666	
Sørungård, Rolf	Lesja	0	10	0	0	0	0	0	0	0	0	2	0	0	0	12	35	0	12083	0	0	0	0	0	0	0	2417	0	0	0	14499	14499
Thøring, Per-Michael	Lesja	2	7	0	0	0	0	0	0	0	0	3	0	0	2	10	35	4820	8458	0	0	0	0	0	0	0	3625	0	0	4820	12083	16902
Tordhol, Lars B.	Lesja	0	11	0	0	0	0	0	0	0	0	0	0	0	11	35	0	13291	0	0	0	0	0	0	0	0	0	0	0	13291	13291	

## Erstatt1.98

Eier	Kommune	Erstattet i antall dyr														Erstattet i kroner																
		Jerv		Gaupe		Bjørn		Ulv		K. ø		Fredet ro		Totalt		UL	Jerv		Gaupe		Bjørn		Ulv		K. ørn		Fredet rovv.		Totalt		TOTALT	
		S	L	S	L	S	L	S	L	S	L	S	L	S	L		S	L	S	L	S	L	S	L	S	L	S	L	S	L		
Tøndevoldshagen, Hilde	Lesja	0	25	0	0	0	0	0	0	0	0	0	0	0	0	25	50	0	33563	0	0	0	0	0	0	0	0	0	0	0	33563	33563
Tøndevoldshagen, Reidar	Lesja	0	9	0	0	0	0	0	0	0	0	0	0	1	1	1	10	40	0	11277	0	0	0	0	0	0	0	2499	1253	2499	12530	15029
Ulateig, Egil	Lesja	6	59	0	0	0	0	0	0	0	0	0	0	0	6	59	50	16065	79208	0	0	0	0	0	0	0	0	0	0	16065	79208	95273
Ulekleiv, Geir	Lesja	2	31	0	0	0	0	0	0	0	0	0	0	0	2	31	40	4998	38843	0	0	0	0	0	0	0	0	0	0	4998	38843	43841
Vorkinn, Martin	Lesja	0	1	0	0	0	0	0	0	0	0	0	0	0	0	1	35	0	1208	0	0	0	0	0	0	0	0	0	0	0	1208	1208
Ølstadlækken, Jan Petter	Lesja	0	6	0	0	0	0	0	0	0	0	0	0	0	0	6	35	0	7250	0	0	0	0	0	0	0	0	0	0	0	7250	7250
Øvrev, Ingebrigt	Lesja	15	53	0	0	0	0	0	0	0	0	0	0	0	15	53	40	37485	66409	0	0	0	0	0	0	0	0	0	0	37485	66409	103894
Åssveen, Egil	Lesja	1	3	0	0	0	0	0	0	0	0	0	0	0	1	3	35	2410	3625	0	0	0	0	0	0	0	0	0	0	2410	3625	6035
Åvangen, Oddbjørn	Lesja	1	0	0	0	0	0	0	0	0	0	0	0	0	1	0	35	2410	0	0	0	0	0	0	0	0	0	0	2410	0	2410	
Sum Lesja		67	89	937	0	0	0	0	0	0	0	17	2	3	91	957		219109	1162560	0	0	0	0	0	0	0	20540	4909	3714	224018	1186815	1410832
Aamodt, Bente J.	Skjåk	1	6	0	0	0	0	0	0	0	0	0	0	0	1	6	0	1785	5370	0	0	0	0	0	0	0	0	0	0	1785	5370	7155
Bakken, Lars A.	Skjåk	3	37	0	0	0	0	0	0	0	0	0	0	0	3	37	40	7497	46361	0	0	0	0	0	0	0	0	0	0	7497	46361	53858
Brandsar, Tordis	Skjåk	7	39	0	0	0	0	0	0	0	0	0	0	0	7	39	50	18743	52358	0	0	0	0	0	0	0	0	0	0	18743	52358	71100
Brenna, Ola	Skjåk	2	0	1	0	0	0	0	0	0	0	0	0	0	3	0	40	4998	0	2499	0	0	0	0	0	0	0	0	0	4998	0	7497
Gjerdet, Petter	Skjåk	1	5	0	0	0	0	0	0	0	0	2	0	0	1	7	35	2410	6041	0	0	0	0	0	0	2417	0	0	2410	8458	10868	
Gubhage, Hans	Skjåk	0	3	0	0	0	0	0	0	0	0	0	0	0	0	3	35	0	3625	0	0	0	0	0	0	0	0	0	0	3625	3625	
Heggebotn, Hans	Skjåk	0	4	0	0	0	0	0	0	0	0	0	0	0	0	4	35	0	4833	0	0	0	0	0	0	0	0	0	0	4833	4833	
Hosarøygard, Rolf M.	Skjåk	0	0	0	7	0	0	0	0	0	0	0	0	0	0	7	0	0	0	0	0	6265	0	0	0	0	0	0	0	6265	6265	
Hove, Aud	Skjåk	0	6	0	0	0	0	0	0	0	0	0	0	0	0	6	0	0	5370	0	0	0	0	0	0	0	0	0	0	5370	5370	
Johansen, Roald	Skjåk	0	0	0	1	0	0	0	0	0	0	0	0	0	0	1	0	0	0	0	0	895	0	0	0	0	0	0	0	895	895	
Kveen, Jonny	Skjåk	0	17	0	0	0	0	0	0	0	0	0	0	1	0	18	35	0	20540	0	0	0	0	0	0	0	0	1208	0	21749	21749	
Kveum, Hans Erik	Skjåk	0	0	0	7	0	0	0	0	0	0	0	0	0	0	7	0	0	0	0	0	6265	0	0	0	0	0	0	0	6265	6265	
Kvåle, Ola	Skjåk	2	10	0	9	0	0	0	0	0	0	0	0	0	2	19	35	4820	12083	0	10874	0	0	0	0	0	0	0	0	4820	22957	27776
Lund, Sevald	Skjåk	0	4	0	0	0	0	0	0	0	0	0	0	0	0	4	0	0	3580	0	0	0	0	0	0	0	0	0	0	3580	3580	
Lækken, Kåre	Skjåk	0	0	0	13	0	0	0	0	0	0	0	0	0	0	13	35	0	0	0	0	15707	0	0	0	0	0	0	0	15707	15707	
Nygjerdet, Kåre	Skjåk	3	20	0	7	0	0	0	0	0	0	0	0	0	3	27	35	7229	24165	0	8458	0	0	0	0	0	0	0	0	7229	32623	39852
Pollmo, Ola	Skjåk	0	4	0	0	0	0	0	0	0	0	0	0	0	0	4	0	0	3580	0	0	0	0	0	0	0	0	0	0	3580	3580	
Ramstad, Kjell Egil	Skjåk	0	2	0	1	0	0	0	0	0	0	0	0	0	0	3	35	0	0	0	0	1208	0	0	0	0	0	0	0	3625	3625	
Ramstad, Sylfest	Skjåk	2	11	0	2	0	0	0	0	0	0	0	0	0	2	13	35	4820	13291	0	2417	0	0	0	0	0	0	0	0	4820	15707	20527
Risheim, Berit	Skjåk	0	14	0	0	0	0	0	0	0	0	0	0	0	0	14	35	0	16916	0	0	0	0	0	0	0	0	0	0	16916	16916	
Risheim, Ragna	Skjåk	0	1	0	0	0	0	0	0	0	0	0	0	0	0	1	0	0	895	0	0	0	0	0	0	0	0	0	0	895	895	
Rusten, Torgrim	Skjåk	0	0	0	0	0	0	0	0	0	0	0	0	0	0	0	0	0	0	0	0	0	0	0	0	0	0	0	0	0	0	
Sagen, Jon	Skjåk	2	17	0	1	0	0	0	0	0	0	0	0	0	2	18	35	4820	20540	0	1208	0	0	0	0	0	0	0	0	4820	21749	26568
Sperstad, Kari Elin	Skjåk	0	0	0	0	0	0	0	0	0	0	0	0	0	0	0	0	0	0	0	0	0	0	0	0	0	0	0	0	0	0	
Storbråten, Ase Mette	Skjåk	0	1	0	0	0	0	0	0	0	0	0	0	0	0	1	0	0	895	0	0	0	0	0	0	0	0	0	0	895	895	

## Erstatt1.98

Eier	Kommune	Erstattet i antall dyr														Erstattet i kroner														TOTALT		
		Jerv		Gaupe		Bjørn		Ulv		K. ørn		Fredet rovv.		Totalt		UL	Jerv		Gaupe		Bjørn		Ulv		K. ørn		Fredet rovv.		Totalt			
		S	L	S	L	S	L	S	L	S	L	S	L	S	L		S	L	S	L	S	L	S	L	S	L	S	L	S		L	
Vangsbakken, Nils	Skjåk	2	9	0	0	0	0	0	0	0	0	0	0	0	2	9	35	4820	10874	0	0	0	0	0	0	0	0	0	0	4820	10874	15694
Ytre, Jarle	Skjåk	1	10	0	0	0	0	0	0	0	0	0	0	0	1	10	35	2410	12083	0	0	0	0	0	0	0	0	0	0	2410	12083	14492
Sum Skjåk		27	26	220	1	48	0	0	0	0	0	0	0	2	27	271		64349	265815	2499	53297	0	0	0	0	0	2417	0	1208	66848	322737	389585
Barlund, Elsa K.	Lom	0	6	0	3	0	0	0	0	0	0	0	0	0	9	35	0	7250	0	3625	0	0	0	0	0	0	0	0	0	10874	10874	
Fjeld, Kjell	Lom	0	0	0	6	0	0	0	0	0	0	0	0	0	6	40	0	0	0	7518	0	0	0	0	0	0	0	0	0	7518	7518	
Grasdalen, Kjell	Lom	0	0	4	26	0	0	0	0	0	0	0	0	4	26	35	0	0	9639	31415	0	0	0	0	0	0	0	0	9639	31415	41054	
Hoft, Ola M.	Lom	0	0	0	10	0	0	0	0	0	0	0	0	0	10	0	0	0	8950	0	0	0	0	0	0	0	0	0	8950	8950		
Lyngved, Jostein	Lom	0	3	0	3	0	0	0	0	0	0	0	0	0	6	0	0	2685	0	2685	0	0	0	0	0	0	0	0	5370	5370		
Marstein, Norvald	Lom	0	6	0	0	0	0	0	0	0	0	0	0	0	6	0	0	5370	0	0	0	0	0	0	0	0	0	0	5370	5370		
Mundhjøld, Reidar	Lom	0	0	0	24	0	0	0	0	0	0	0	0	0	24	35	0	0	0	28998	0	0	0	0	0	0	0	0	0	28998	28998	
Myren, Guttorm	Lom	0	0	1	9	0	0	0	0	0	0	0	0	1	9	35	0	0	2410	10874	0	0	0	0	0	0	0	0	2410	10874	13284	
Ramen, Harald	Lom	0	1	0	7	0	0	0	0	0	0	0	0	0	8	35	0	1208	0	8458	0	0	0	0	0	0	0	0	9666	9666		
Repp, Nils	Lom	0	0	0	1	0	0	0	0	0	0	0	0	0	1	40	0	0	0	1253	0	0	0	0	0	0	0	0	1253	1253		
Stålien, Eilev	Lom	0	0	0	8	0	0	0	0	0	0	0	0	0	8	0	0	0	7160	0	0	0	0	0	0	0	0	0	7160	7160		
Sulheim, Lars E.	Lom	0	0	0	5	0	0	0	0	0	0	0	0	0	5	35	0	0	0	6041	0	0	0	0	0	0	0	0	6041	6041		
Vettseter, Anton	Lom	1	8	0	9	0	0	0	0	0	0	0	0	1	17	35	2410	9666	0	10874	0	0	0	0	0	0	0	0	2410	20540	22950	
Øverli, Håvard J.	Lom	0	0	0	2	0	0	0	0	0	0	0	0	0	2	0	0	0	1790	0	0	0	0	0	0	0	0	0	1790	1790		
Sum Lom		14	1	24	5	113	0	0	0	0	0	0	0	6	137		2410	26179	12049	129641	0	0	0	0	0	0	0	0	14459	155820	170278	
Aasen, Magne	Vågå	0	0	0	4	0	0	0	0	0	0	0	0	0	4	35	0	0	0	4833	0	0	0	0	0	0	0	0	0	4833	4833	
Bakken, Gunnar	Vågå	0	0	0	6	0	0	0	0	0	0	0	1	0	7	35	0	0	0	7250	0	0	0	0	0	0	0	1208	0	8458	8458	
Bakken, Ivar	Vågå	0	0	0	4	0	0	0	0	0	0	0	1	0	5	35	0	0	0	4833	0	0	0	0	0	0	0	1208	0	6041	6041	
Bergsvendstuen, Knut	Vågå	0	0	0	5	0	0	0	0	0	0	0	0	0	5	35	0	0	0	6041	0	0	0	0	0	0	0	0	0	6041	6041	
Engen, Marian I.	Vågå	0	0	0	4	0	0	0	0	0	0	0	0	0	4	35	0	0	0	4833	0	0	0	0	0	0	0	0	0	4833	4833	
Flagestad, Ivar	Vågå	0	0	0	0	0	0	0	0	0	0	1	0	0	1	35	0	0	0	0	0	0	0	0	1208	0	0	0	1208	1208		
Garden, Are Normann	Vågå	0	0	0	4	0	0	0	0	0	0	0	0	0	4	0	0	0	3580	0	0	0	0	0	0	0	0	0	3580	3580		
Garmo, Are	Vågå	0	0	0	7	0	0	0	0	0	0	0	0	0	7	35	0	0	0	8458	0	0	0	0	0	0	0	0	0	8458	8458	
Haugen, Gunnar	Vågå	0	0	0	2	0	0	0	0	0	0	0	0	0	2	0	0	0	1790	0	0	0	0	0	0	0	0	0	1790	1790		
Høystad, Sigurd	Vågå	0	0	0	4	0	0	0	0	0	0	0	0	0	4	0	0	0	3580	0	0	0	0	0	0	0	0	0	3580	3580		
Kleiven, Jakob Arne	Vågå	0	0	0	6	0	0	0	0	0	0	0	0	0	6	35	0	0	0	7250	0	0	0	0	0	0	0	0	0	7250	7250	
Lillehagen, Målfrid	Vågå	0	0	0	3	0	0	0	0	0	0	0	0	0	3	0	0	0	2685	0	0	0	0	0	0	0	0	0	2685	2685		
Myrum, Ivar	Vågå	0	0	0	2	0	0	0	0	0	1	0	0	0	3	0	0	0	1790	0	0	0	0	0	895	0	0	0	2685	2685		
Niedzwiedzki, Bogdan	Vågå	0	0	0	8	0	0	0	0	0	3	0	0	0	11	0	0	0	7160	0	0	0	0	2685	0	0	0	0	9845	9845		
Olderlækken, Ragnar	Vågå	0	0	0	2	0	0	0	0	0	2	0	0	0	4	35	0	0	0	2417	0	0	0	0	2417	0	0	0	4833	4833		
Sanden, Stig Joar	Vågå	0	0	0	2	0	0	0	0	0	0	0	0	0	2	35	0	0	0	2417	0	0	0	0	0	0	0	0	2417	2417		
Skogum, Svein	Vågå	0	0	0	2	0	0	0	0	0	5	0	0	0	7	35	0	0	0	2417	0	0	0	0	6041	0	0	0	8458	8458		

## Erstatt1.98

Eier	Kommune	Erstattet i antall dyr														UL	Erstattet i kroner														TOTALT
		Jerv		Gaupe		Bjørn		Ulv		K. ø		Fredet ro		Totalt			Jerv		Gaupe		Bjørn		Ulv		K. ørn		Fredet rovv.		Totalt		
		S	L	S	L	S	L	S	L	S	L	S	L	S	L		S	L	S	L	S	L	S	L	S	L	S	L	S	L	
Snerle, Ivar	Vågå	0	0	0	6	0	0	0	0	0	2	0	0	0	8	0	0	5370	0	0	0	0	0	0	1790	0	0	0	7160	7160	
Solheim, Arne Martin	Vågå	0	3	0	0	0	0	0	0	0	3	0	0	0	6	0	0	2685	0	0	0	0	0	0	2685	0	0	0	5370	5370	
Steihaug, Kari	Vågå	0	0	0	4	0	0	0	0	0	0	0	0	0	4	35	0	0	4833	0	0	0	0	0	0	0	0	4833	4833		
Vaberg, Øistein	Vågå	0	0	0	0	0	0	0	0	0	0	0	1	0	1	35	0	0	0	0	0	0	0	0	0	1208	0	1208	1208		
Vang, Olav	Vågå	2	10	0	7	0	0	0	0	0	0	0	0	2	17	0	3570	8950	0	6265	0	0	0	0	0	0	3570	15215	18785		
Øyen, Jon	Vågå	0	0	1	18	0	0	0	0	0	0	0	0	1	18	0	0	1785	16110	0	0	0	0	0	0	0	1785	16110	17895		
Isletten, Bjula	Vågå	0	0	0	2	0	0	0	0	0	0	0	0	2	35	0	0	0	2417	0	0	0	0	0	0	0	0	2417	2417		
Sum Vågå	24	2	13	1	102	0	0	0	0	0	17	0	3	3	135	3570	11635	1785	106326	0	0	0	0	0	17721	0	3625	5355	139307	144662	
Aartun, Brynjar	N-Fron	0	1	0	0	0	0	0	0	0	0	0	0	0	1	35	0	1208	0	0	0	0	0	0	0	0	0	1208	1208		
Berget, Ole -Petter	N-Fron	0	0	2	4	0	0	0	0	0	1	0	0	2	5	0	0	3570	3580	0	0	0	0	0	895	0	0	3570	4475	8045	
Bjørkheim, Helge T.	N-Fron	0	0	2	10	0	0	0	0	0	2	0	0	2	12	0	0	3570	8950	0	0	0	0	0	1790	0	0	3570	10740	14310	
Bjørnstad, Sverre	N-Fron	0	0	0	5	0	0	0	0	0	1	0	0	0	6	35	0	0	6041	0	0	0	0	0	1208	0	0	0	7250	7250	
Bondestad, Hans	N-Fron	0	0	3	8	0	0	0	0	0	2	0	0	3	10	40	0	0	7497	10024	0	0	0	0	2506	0	0	7497	12530	20027	
Dahlen, Pål Torsten	N-Fron	0	0	3	2	0	0	0	0	0	0	0	0	3	2	0	0	5355	1790	0	0	0	0	0	0	0	5355	1790	7145		
Dalen, Harald Magnar	N-Fron	0	0	2	10	0	0	0	0	0	0	0	0	2	10	35	0	0	4820	12083	0	0	0	0	0	0	4820	12083	16902		
Forbrigg, Nils Elstad	N-Fron	0	8	2	8	0	0	0	0	0	0	0	0	2	16	40	0	10024	4998	10024	0	0	0	0	0	0	4998	20048	25046		
Hagen, Øystein	N-Fron	1	3	0	0	0	0	0	0	0	0	0	0	1	3	0	1785	2685	0	0	0	0	0	0	0	0	1785	2685	4470		
Heide, Terje	N-Fron	0	0	2	4	0	0	0	0	0	2	0	0	2	6	40	0	0	4998	5012	0	0	0	0	2506	0	0	4998	7518	12516	
Holten, Arne Olav	N-Fron	0	0	2	7	0	0	0	0	0	0	0	0	2	7	0	0	3570	6265	0	0	0	0	0	0	0	3570	6265	9835		
Holten, Arve	N-Fron	0	0	0	1	0	0	0	0	0	1	0	0	0	2	35	0	0	0	1208	0	0	0	0	1208	0	0	0	2417	2417	
Kjæstad, Matias	N-Fron	0	2	0	0	0	0	0	0	0	0	0	0	0	2	35	0	2417	0	0	0	0	0	0	0	0	0	2417	2417		
Klomstad, Olaf P.	N-Fron	1	2	0	0	0	0	0	0	0	0	0	0	1	2	0	1785	1790	0	0	0	0	0	0	0	0	1785	1790	3575		
Kolseth, Ole Johan	N-Fron	0	0	1	6	0	0	0	0	0	0	0	0	1	6	35	0	0	2410	7250	0	0	0	0	0	0	2410	7250	9659		
Krok, Erling	N-Fron	0	0	0	5	0	0	0	0	0	2	0	0	0	7	0	0	0	4475	0	0	0	0	0	1790	0	0	0	6265	6265	
Letrud, Oskar	N-Fron	0	1	0	0	0	0	0	0	0	0	0	0	0	1	35	0	1208	0	0	0	0	0	0	0	0	0	1208	1208		
Lien, Øystein	N-Fron	0	0	0	2	0	0	0	0	0	0	0	0	0	2	0	0	0	0	1790	0	0	0	0	0	0	0	1790	1790		
Moen, Einar	N-Fron	0	0	7	18	0	0	0	0	0	0	0	0	7	18	40	0	0	17493	22554	0	0	0	0	0	0	17493	22554	40047		
Myromslien, Odd Arne	N-Fron	0	0	6	13	0	0	0	0	0	0	0	0	6	13	40	0	0	14994	16289	0	0	0	0	0	0	14994	16289	31283		
Nordlien, Petter O.	N-Fron	0	0	2	4	0	0	0	0	0	0	0	0	2	4	0	0	3570	3580	0	0	0	0	0	0	0	3570	3580	7150		
Nymoens, Vidar	N-Fron	0	0	0	5	0	0	0	0	0	0	0	0	0	5	0	0	0	4475	0	0	0	0	0	0	0	0	4475	4475		
Olsen, Svein Erik	N-Fron	0	0	5	27	0	0	0	0	0	0	0	0	5	27	35	0	0	12049	32623	0	0	0	0	0	0	12049	32623	44672		
Rasmussen, Karlo	N-Fron	0	0	0	1	0	0	0	0	0	0	0	0	0	1	0	0	0	895	0	0	0	0	0	0	0	0	895	895		
Roven, Ståle	N-Fron	0	0	1	13	0	0	0	0	0	0	0	0	1	13	35	0	0	2410	15707	0	0	0	0	0	0	2410	15707	18117		
Røssum, Amund	N-Fron	0	0	13	28	0	0	0	0	0	0	0	0	13	28	40	0	0	32487	35084	0	0	0	0	0	0	32487	35084	67571		
Sigstad, Torunn	N-Fron	0	0	1	8	0	0	0	0	0	0	0	0	1	8	0	0	1785	7160	0	0	0	0	0	0	0	1785	7160	8945		

## Erstatt1.98

Eier	Kommune	Erstattet i antall dyr														Erstattet i kroner															
		Jerv		Gaupe		Bjørn		Ulv		K. ø		Fredet ro		Totalt	UL	Jerv		Gaupe		Bjørn		Ulv		K. ørn		Fredet rovv.		Totalt		TOTALT	
		S	L	S	L	S	L	S	L	S	L	S	L			S	L	S	L	S	L	S	L	S	L	S	L	S	L		S
Slåen, Magne	N-Fron	0	0	6	10	0	0	0	0	0	0	0	0	0	6	10	0	0	10710	8950	0	0	0	0	0	0	0	0	10710	8950	19660
Slåen, Målfrid	N-Fron	0	0	0	4	0	0	0	0	0	0	0	0	0	0	4	0	0	0	3580	0	0	0	0	0	0	0	0	3580	3580	
Slåen, Ola K.	N-Fron	0	0	0	13	0	0	0	0	0	0	0	1	0	1	13	35	0	0	15707	0	0	0	0	0	2410	0	2410	15707	18117	
Solli, Finn	N-Fron	0	0	0	6	0	0	0	0	0	0	0	0	0	0	6	0	0	0	5370	0	0	0	0	0	0	0	0	5370	5370	
Stormorken, Ole	N-Fron	0	0	2	7	0	0	0	0	0	0	0	0	0	2	7	35	0	0	4820	8458	0	0	0	0	0	0	4820	8458	13277	
Sæther, Sven Arne	N-Fron	0	0	1	3	0	0	0	0	0	0	0	0	0	1	3	0	0	1785	2685	0	0	0	0	0	0	1785	2685	4470		
Søberg, Audun	N-Fron	0	0	2	0	0	0	0	0	0	0	0	0	0	2	0	0	0	3570	0	0	0	0	0	0	0	3570	0	3570		
Søndenfor, Jan Magnar	N-Fron	0	0	1	5	0	0	0	0	0	0	0	0	0	1	5	0	0	1785	4475	0	0	0	0	0	0	1785	4475	6260		
Tangen, Jens	N-Fron	0	0	1	4	0	0	0	0	0	0	0	0	0	1	4	0	0	1785	3580	0	0	0	0	0	0	1785	3580	5365		
Varpestuen, Ingmann	N-Fron	0	0	2	4	0	0	0	0	0	0	4	0	0	2	8	35	0	0	4820	4833	0	0	0	0	4833	0	4820	9666	14486	
Varpestuen, Johs.	N-Fron	0	0	0	3	0	0	0	0	0	0	1	0	0	0	4	0	0	0	2685	0	0	0	0	895	0	0	3580	3580		
Øybrekken, Petter	N-Fron	0	3	0	6	0	0	0	0	0	0	0	0	0	0	9	0	0	2685	0	5370	0	0	0	0	0	0	8055	8055		
Sum Nord-Fron		39	2	20	69	254	0	0	0	0	0	16	1	0	72	290		3570	22017	154849	282552	0	0	0	0	17632	2410	0	160829	322200	483029
Aas, Jens	Sel	0	0	0	1	0	0	0	0	0	0	0	0	0	1	35		0	0	0	1208	0	0	0	0	0	0	0	1208	1208	
Bakkeberg, Helge	Sel	1	0	0	2	0	0	0	0	0	0	0	0	0	1	2	35	2410	0	0	2417	0	0	0	0	0	0	2410	2417	4826	
Bjørnvolden, Bjørn	Sel	0	13	0	0	0	0	0	0	0	0	3	0	0	0	16	35	0	15707	0	0	0	0	0	3625	0	0	19332	19332		
Båtstad, Knut Helge	Sel	0	0	0	8	0	0	0	0	0	0	0	0	0	8	0		0	0	7160	0	0	0	0	0	0	0	7160	7160		
Dokken, Eldrid	Sel	0	17	0	0	0	0	0	0	0	0	0	0	0	17	35		0	20540	0	0	0	0	0	0	0	0	20540	20540		
Dokken, Terje	Sel	0	9	0	0	0	0	0	0	0	0	0	0	0	9	35		0	10874	0	0	0	0	0	0	0	0	10874	10874		
Eggan, John	Sel	0	18	0	0	0	0	0	0	0	0	0	0	0	18	50		0	24165	0	0	0	0	0	0	0	0	24165	24165		
Eide, Per Anton	Sel	0	9	0	0	0	0	0	0	0	0	0	0	0	9	35		0	10874	0	0	0	0	0	0	0	0	10874	10874		
Gudbrandsstuen, Jan	Sel	1	21	0	0	0	0	0	0	0	0	0	0	1	21	35		2410	25373	0	0	0	0	0	0	0	2410	25373	27783		
Haugen, Harald	Sel	0	0	0	9	0	0	0	0	0	0	0	0	0	9	0		0	0	8055	0	0	0	0	0	0	0	8055	8055		
Haugstulen, Kjell	Sel	0	0	1	14	0	0	0	0	0	0	0	0	1	14	35		0	0	2410	16916	0	0	0	0	0	0	2410	16916	19325	
Lindsø, Marit	Sel	1	3	0	2	0	0	0	0	0	0	0	0	1	5	0		1785	2685	0	1790	0	0	0	0	0	0	1785	4475	6260	
Myrum, Johannes	Sel	0	0	3	3	0	0	0	0	0	0	0	0	3	3	35		0	0	7229	3625	0	0	0	0	0	0	7229	3625	10854	
Nystuen, Henry	Sel	0	5	0	0	0	0	0	0	0	0	0	0	0	5	35		0	6041	0	0	0	0	0	0	0	0	6041	6041		
Randen, Rolf	Sel	0	2	0	1	0	0	0	0	0	0	0	0	0	3	40		0	2506	0	1253	0	0	0	0	0	0	3759	3759		
Romundgard, Pål	Sel	4	15	0	0	0	0	0	0	0	0	0	0	4	15	40		9996	18795	0	0	0	0	0	0	0	9996	18795	28791		
Rosten, Jakob	Sel	0	0	0	7	0	0	0	0	0	0	0	0	0	7	0		0	0	6265	0	0	0	0	0	0	0	6265	6265		
Rudi, Olaf	Sel	0	0	0	6	0	0	0	0	0	0	0	0	0	6	40		0	0	7518	0	0	0	0	0	0	0	7518	7518		
Ruste, Åse Aud	Sel	0	0	2	28	0	0	0	0	0	0	0	0	2	28	35		0	0	4820	33831	0	0	0	0	0	0	4820	33831	38651	
Sagflaten, Ola	Sel	0	0	0	4	0	0	0	0	0	0	0	0	0	4	0		0	0	3580	0	0	0	0	0	0	0	3580	3580		
Sandbu, Ingebreth	Sel	2	2	0	23	0	0	0	0	0	0	0	0	2	25	40		4998	2506	0	28819	0	0	0	0	0	0	4998	31325	36323	
Sanden, Arne	Sel	0	0	0	4	0	0	0	0	0	0	0	0	0	4	0		0	0	3580	0	0	0	0	0	0	0	3580	3580		



## Erstatt1.98

Eier	Kommune	Erstattet i antall dyr													Erstattet i kroner																		
		Jerv		Gaupe		Bjørn		Ulv		K. ø			Fredet ro		Totalt		UL	Jerv		Gaupe		Bjørn		Ulv		K. ø		Fredet rovv.		Totalt		TOTALT	
		S	L	S	L	S	L	S	L	S	L	S	L	S	L	S		L	S	L	S	L	S	L	S	L	S	L					
Skurengslien, Magnar	Sel	0	0	3	13	0	0	0	0	0	0	0	0	0	0	3	13	40	0	0	7497	16289	0	0	0	0	0	0	0	0	7497	16289	23786
Solhjem, Ivar	Sel	0	0	0	10	0	0	0	0	0	0	0	0	0	0	10	40	40	0	0	0	12530	0	0	0	0	0	0	0	0	0	12530	12530
Storlien, Eva Rønnhaug	Sel	0	0	2	8	0	0	0	0	0	0	0	0	0	2	8	40	0	0	4998	10024	0	0	0	0	0	0	0	0	4998	10024	15022	
Svelstad, Øystein	Sel	2	8	0	0	0	0	0	0	0	0	0	0	0	2	8	35	4820	9666	0	0	0	0	0	0	0	0	0	0	4820	9666	14486	
Tamberstuen, Gerd Eva	Sel	0	1	0	15	0	0	0	0	0	0	0	0	0	0	16	35	0	1208	0	18124	0	0	0	0	0	0	0	0	0	19332	19332	
Teighagen, Oddny	Sel	2	4	0	4	0	0	0	0	0	0	0	0	0	2	8	35	4820	4833	0	4833	0	0	0	0	0	0	0	0	4820	9666	14486	
Thorud, Bjørn	Sel	0	1	0	0	0	0	0	0	0	0	0	0	0	0	1	35	0	1208	0	0	0	0	0	0	0	0	0	0	1208	1208		
Vangen, Mathias	Sel	0	0	0	3	0	0	0	0	0	0	0	0	0	0	3	35	0	0	0	3625	0	0	0	0	0	0	0	0	0	3625	3625	
Sum Sel		30	13	128	11	165	0	0	0	0	0	3	0	0	24	296		31238	156983	26954	191441	0	0	0	0	0	3625	0	0	58191	352048	410239	
Falkenhaus, Sten Åke	S-Fron	0	0	1	3	0	0	0	0	0	0	0	0	0	1	3	0	0	0	1785	2685	0	0	0	0	0	0	0	0	1785	2685	4470	
Ånsløkken, Per	S-Fron	0	0	2	1	0	0	0	0	0	0	0	0	0	2	1	0	0	0	3570	895	0	0	0	0	0	0	0	0	3570	895	4465	
Aasen, Slåen, Mari Synn	S-Fron	0	0	0	2	0	0	0	0	0	0	0	0	0	0	2	0	0	0	1790	0	0	0	0	0	0	0	0	0	1790	1790		
Auglestad, Lars Ole	S-Fron	0	18	0	0	0	0	0	0	0	0	0	0	0	0	18	35	0	21749	0	0	0	0	0	0	0	0	0	0	21749	21749		
Brenden, Kjell	S-Fron	0	0	2	14	1	0	0	0	0	0	0	0	0	3	14	35	0	0	4820	16916	2410	0	0	0	0	0	0	0	7229	16916	24145	
Dahlen, Morten	S-Fron	1	5	0	0	0	0	0	0	0	0	0	0	0	1	5	35	2410	6041	0	0	0	0	0	0	0	0	0	0	2410	6041	8451	
Dalseg, Johan	S-Fron	3	0	0	1	1	0	0	0	0	0	0	0	0	4	1	35	7229	0	0	1208	2410	0	0	0	0	0	0	0	9639	1208	10847	
Gryttingslien, Ole	S-Fron	1	3	0	0	0	0	0	0	0	1	0	0	0	1	4	35	2410	3625	0	0	0	0	0	1208	0	0	0	2410	4833	7243		
Gunstad, Ola Ingvar	S-Fron	0	0	0	8	0	0	0	0	0	0	0	0	0	0	8	40	0	0	0	10024	0	0	0	0	0	0	0	0	0	10024	10024	
Haugen, Arne	S-Fron	0	0	4	3	0	0	0	0	0	0	0	0	0	4	3	0	0	0	7140	2685	0	0	0	0	0	0	0	0	7140	2685	9825	
Haverstad, Geir	S-Fron	1	20	0	0	0	0	0	0	0	0	0	0	0	1	20	35	2410	24165	0	0	0	0	0	0	0	0	0	0	2410	24165	26575	
Holmen, Per Erik	S-Fron	0	0	0	6	0	0	0	0	0	0	0	0	0	0	6	35	0	0	0	7250	0	0	0	0	0	0	0	0	0	7250	7250	
Hovden, Ivar	S-Fron	0	0	5	13	0	0	0	0	0	0	0	0	0	5	13	35	0	0	12049	15707	0	0	0	0	0	0	0	0	12049	15707	27756	
Isumhagen, Egil Odd	S-Fron	0	0	1	10	0	0	0	0	0	0	0	0	0	1	10	35	0	0	2410	12083	0	0	0	0	0	0	0	0	2410	12083	14492	
Isumhaugen, Torger	S-Fron		0	2	4	0	0	0	0	0	0	0	0	2	4	0	0	0	3570	3580	0	0	0	0	0	0	0	0	3570	3580	7150		
Kleppan, Svein Tore	S-Fron	0	5	0	0	0	0	0	0	0	0	0	0	0	5	35	0	6041	0	0	0	0	0	0	0	0	0	0	0	6041	6041		
Kolobekken, Olav	S-Fron	1	4	0	0	0	0	0	0	0	0	0	0	1	4	0	0	1785	3580	0	0	0	0	0	0	0	0	0	1785	3580	5365		
Korstadhagen, Magne	S-Fron	0	0	0	0	1	0	0	0	0	0	0	0	1	0	35	0	0	0	0	0	2410	0	0	0	0	0	0	2410	0	2410		
Larshaugen, Arild Magne	S-Fron	0	0	0	5	0	0	0	0	0	0	0	0	0	5	0	0	0	0	4475	0	0	0	0	0	0	0	0	0	4475	4475		
Lilleseter, Oddvar	S-Fron	0	0	0	9	0	0	0	0	0	0	0	0	0	9	35	0	0	0	10874	0	0	0	0	0	0	0	0	0	10874	10874		
Meigård, John	S-Fron	0	0	0	4	0	0	0	0	0	1	0	0	0	5	35	0	0	0	4833	0	0	0	0	1208	0	0	0	0	6041	6041		
Nystuen, Iver	S-Fron	0	0	0	7	0	0	0	0	0	0	0	0	0	7	35	0	0	0	8458	0	0	0	0	0	0	0	0	0	8458	8458		
Rudland, Svein	S-Fron	3	2	0	0	3	0	0	0	0	0	0	0	6	2	0	5355	1790	0	0	5355	0	0	0	0	0	0	0	10710	1790	12500		
Skar, Arild	S-Fron	0	0	0	4	0	0	0	0	0	0	0	0	0	4	35	0	0	0	4833	0	0	0	0	0	0	0	0	0	4833	4833		
Steberg, Knut	S-Fron	0	0	1	6	0	0	0	0	0	0	0	0	1	6	0	0	0	1785	5370	0	0	0	0	0	0	0	0	1785	5370	7155		
Steberggløkken, Oddmund	S-Fron	0	6	0	2	1	0	0	0	0	0	1	0	2	8	35	0	7250	0	2417	2410	0	0	0	0	0	2410	0	4820	9666	14486		

## Erstatt1.98

Eier	Kommune	Erstattet i antall dyr															Erstattet i kroner														
		Jerv		Gaupe		Bjørn		Ulv		K. ø			Fredet ro		Totalt	UL	Jerv		Gaupe		Bjørn		Ulv		K. ørn		Fredet rovv.		Totalt		TOTALT
		S	L	S	L	S	L	S	L	S	L	S	L	S			L	S	L	S	L	S	L	S	L	S	L	S	L	S	
Steig, Johannes	S-Fron	0	0	0	5	0	0	0	0	0	0	4	0	0	0	9	35	0	0	0	6041	0	0	0	0	4833	0	0	0	10874	10874
Trettingen, Konrad	S-Fron	0	0	2	6	0	0	0	0	0	0	0	0	0	2	6	35	0	0	4820	7250	0	0	0	0	0	0	4820	7250	12069	
Sum Sør-Fron		28	10	63	20	113	7	0	0	0	0	6	1	0	38	182		21599	74240	41948	129372	14994	0	0	0	7250	2410	0	80950	210862	291812
Amrud, Arne	Ringebu	0	0	0	0	0	0	5	1	0	0	0	0	0	5	1	50	0	0	0	0	0	13388	1343	0	0	0	13388	1343	14730	
Amrud, Knut	Ringebu	1	4	0	0	0	0	0	0	0	0	0	0	0	1	4	35	2410	4833	0	0	0	0	0	0	0	0	2410	4833	7243	
Amrud, Marianne	Ringebu	0	4	0	0	0	0	0	0	0	0	0	0	0	0	4	35	0	4833	0	0	0	0	0	0	0	0	0	4833	4833	
Amundlien, Kjell	Ringebu	0	2	0	0	0	0	0	0	0	0	0	0	0	0	2	35	0	2417	0	0	0	0	0	0	0	0	0	2417	2417	
Andersen, Rune	Ringebu	0	12	0	0	0	0	0	0	0	0	0	0	0	0	12	35	0	14499	0	0	0	0	0	0	0	0	0	14499	14499	
Berg, Ole	Ringebu	1	24	0	0	0	0	0	0	0	0	0	0	0	1	24	35	2410	28998	0	0	0	0	0	0	0	0	2410	28998	31408	
Bjørge, Jon	Ringebu	2	4	0	0	0	0	0	0	0	0	0	0	0	2	4	35	4820	4833	0	0	0	0	0	0	0	0	4820	4833	9653	
Bjørge, Steinar	Ringebu	4	4	0	0	0	0	0	0	0	0	0	0	0	4	4	35	9639	4833	0	0	0	0	0	0	0	0	9639	4833	14472	
Borgedal, Kirsten	Ringebu	0	1	0	0	0	0	0	0	0	0	0	0	0	0	1	35	0	1208	0	0	0	0	0	0	0	0	0	1208	1208	
Borgedal, Simen	Ringebu	3	5	0	0	0	0	0	0	0	0	0	0	0	3	5	35	7229	6041	0	0	0	0	0	0	0	0	7229	6041	13271	
Borgedal, Torild	Ringebu	1	6	0	0	0	0	0	0	0	0	0	0	0	1	6	35	2410	7250	0	0	0	0	0	0	0	0	2410	7250	9659	
Borgen, Erik P	Ringebu	2	13	0	0	0	0	0	0	0	0	0	0	0	2	13	40	4998	16289	0	0	0	0	0	0	0	0	4998	16289	21287	
Braastad, Per Ivar	Ringebu	1	1	0	0	0	0	0	0	0	0	0	0	0	1	1	35	2410	1208	0	0	0	0	0	0	0	0	2410	1208	3618	
Bruket, Svein	Ringebu	0	0	2	12	0	0	0	0	0	0	0	0	0	2	12	35	0	0	4820	14499	0	0	0	0	0	0	4820	14499	19319	
Bø, Roger	Ringebu	0	4	0	3	0	0	0	0	0	0	0	0	0	0	7	35	0	4833	0	3625	0	0	0	0	0	0	0	8458	8458	
Bårdsløkken, Christen	Ringebu	2	37	0	0	0	0	0	0	0	0	0	0	0	2	37	40	4998	46361	0	0	0	0	0	0	0	0	4998	46361	51359	
Flatmoen, Kjell	Ringebu	0	6	0	0	0	0	0	0	0	0	0	0	0	0	6	35	0	7250	0	0	0	0	0	0	0	0	0	7250	7250	
Formo, Kyrre	Ringebu	0	3	0	0	0	0	0	0	0	0	0	0	0	0	3	40	0	3759	0	0	0	0	0	0	0	0	0	3759	3759	
Furuheim, Robert	Ringebu	4	32	0	0	0	0	0	0	0	0	0	0	0	4	32	35	9639	38664	0	0	0	0	0	0	0	0	9639	38664	48303	
Gundersen, Knut	Ringebu	3	2	0	0	0	0	0	0	0	0	0	0	0	3	2	35	7229	2417	0	0	0	0	0	0	0	0	7229	2417	9646	
Gunstad, Jon Arne	Ringebu	0	2	0	1	0	0	0	0	0	0	0	0	0	0	3	40	0	2506	0	1253	0	0	0	0	0	0	0	3759	3759	
Guttu, Kåre	Ringebu	8	61	0	0	0	0	0	0	0	0	0	0	0	8	61	50	21420	81893	0	0	0	0	0	0	0	0	21420	81893	103313	
Hage, Hallstein	Ringebu	1	3	0	0	0	0	0	0	0	0	0	0	0	1	3	35	2410	3625	0	0	0	0	0	0	0	0	2410	3625	6035	
Hallum, Rolf	Ringebu	0	10	0	0	0	0	0	0	0	0	0	0	0	0	10	35	0	12083	0	0	0	0	0	0	0	0	0	12083	12083	
Hansen, Harald	Ringebu	3	8	0	0	0	0	0	0	0	0	0	0	0	3	8	35	7229	9666	0	0	0	0	0	0	0	0	7229	9666	16895	
Harilstad, Ole	Ringebu	0	0	3	4	0	0	0	0	0	0	0	0	0	3	4	35	0	0	7229	4833	0	0	0	0	0	0	7229	4833	12062	
Haugen, Lars	Ringebu	0	2	0	0	0	0	0	0	0	0	0	0	0	0	2	35	0	2417	0	0	0	0	0	0	0	0	0	2417	2417	
Hjelstuen, Hans M.	Ringebu	0	9	0	0	1	0	0	0	0	0	0	0	0	1	9	35	0	10874	0	0	2410	0	0	0	0	0	2410	10874	13284	
Høye, Knut	Ringebu	3	11	0	0	0	0	0	0	0	0	0	0	0	3	11	35	7229	13291	0	0	0	0	0	0	0	0	7229	13291	20520	
Høyvesveen, Jonny E.	Ringebu	3	30	0	3	0	0	0	0	0	0	0	0	0	3	33	35	7229	36248	0	3625	0	0	0	0	0	0	7229	39872	47102	
Høystad, Live	Ringebu	0	6	0	0	0	0	0	0	0	0	0	0	0	0	6	35	0	7250	0	0	0	0	0	0	0	0	0	7250	7250	
Johansen, Sverre	Ringebu	2	1	0	0	1	0	0	0	0	0	0	0	0	3	1	35	4820	1208	0	0	2410	0	0	0	0	0	7229	1208	8438	

## Erstatt1.98

Eier	Kommune	Erstattet i antall dyr														Erstattet i kroner														TOTALT			
		Jerv		Gaupe		Bjørn		Ulv		K. ø		Fredet ro		Totalt		UL	Jerv		Gaupe		Bjørn		Ulv		K. ørn		Fredet rovv.		Totalt				
		S	L	S	L	S	L	S	L	S	L	S	L	S	L		S	L	S	L	S	L	S	L	S	L	S	L	S		L	S	L
Kittilsen, Aslaug	Ringeby	0	6	0	0	2	0	0	0	0	0	0	0	1	2	7	35	0	7250	0	0	4820	0	0	0	0	0	0	0	1208	4820	8458	13277
Kleven, Per Arne	Ringeby	13	50	0	0	0	1	0	0	0	0	0	0	0	13	51	50	34808	67125	0	0	0	1343	0	0	0	0	0	0	34808	68468	103275	
Korssetten, Hans	Ringeby	0	2	0	0	0	0	0	0	0	0	0	0	0	0	2	35	0	2417	0	0	0	0	0	0	0	0	0	0	0	2417	2417	
Krekke, Sigurd	Ringeby	0	16	0	0	5	4	0	0	0	0	0	0	0	5	20	40	0	20048	0	0	12495	5012	0	0	0	0	0	0	12495	25060	37555	
Krogh, Arne Martin	Ringeby	3	5	0	0	0	0	0	0	0	0	0	0	0	3	5	35	7229	6041	0	0	0	0	0	0	0	0	0	0	7229	6041	13271	
Lien, Per Olav	Ringeby	0	3	1	3	0	0	0	0	0	0	0	0	0	1	6	35	0	3625	2410	3625	0	0	0	0	0	0	0	0	2410	7250	9659	
Midtmoen, Ivar	Ringeby	0	3	0	0	0	0	0	0	0	0	0	0	0	0	3	35	0	3625	0	0	0	0	0	0	0	0	0	0	0	3625	3625	
Mork, Christen	Ringeby	1	4	0	2	0	0	0	0	0	0	0	0	0	1	6	35	2410	4833	0	2417	0	0	0	0	0	0	0	0	2410	7250	9659	
Nybakken, Moris	Ringeby	0	3	0	0	0	0	0	0	0	0	0	0	0	0	3	35	0	3625	0	0	0	0	0	0	0	0	0	0	0	3625	3625	
Nystuen, Arild	Ringeby	3	3	0	0	0	0	0	0	0	0	0	0	0	3	3	35	7229	3625	0	0	0	0	0	0	0	0	0	0	7229	3625	10854	
Olsen, Richard	Ringeby	4	7	0	0	0	0	0	0	0	0	0	5	0	4	12	35	9639	8458	0	0	0	0	0	0	6041	0	0	9639	14499	24138		
Ottem, Andreas	Ringeby	0	1	0	1	0	0	0	0	0	0	0	0	0	0	2	35	0	1208	0	1208	0	0	0	0	0	0	0	0	0	2417	2417	
Pynten, Tormod	Ringeby	2	1	0	0	0	0	0	0	0	0	0	0	0	2	1	35	4820	1208	0	0	0	0	0	0	0	0	0	0	4820	1208	6028	
Rolid, Bjørn	Ringeby	1	14	0	0	0	0	0	0	0	0	0	0	0	1	14	35	2410	16916	0	0	0	0	0	0	0	0	0	0	2410	16916	19325	
Romsås, Geir Odd	Ringeby	1	3	0	0	0	0	0	0	0	0	0	0	0	1	3	35	2410	3625	0	0	0	0	0	0	0	0	0	0	2410	3625	6035	
Romsås, Lars	Ringeby	14	87	0	0	0	0	0	0	0	0	0	0	14	87	50	37485	116798	0	0	0	0	0	0	0	0	0	0	37485	116798	154283		
Romsås, Tor	Ringeby	5	47	0	0	0	0	0	0	0	0	0	0	5	47	40	12495	58891	0	0	0	0	0	0	0	0	0	0	12495	58891	71386		
Rudi, Jostein	Ringeby	0	11	0	0	6	0	0	0	0	0	0	0	6	11	35	0	13291	0	0	14459	0	0	0	0	0	0	0	14459	13291	27749		
Rudi, Ola	Ringeby	0	23	0	0	0	0	0	0	0	0	0	0	0	23	40	0	28819	0	0	0	0	0	0	0	0	0	0	0	28819	28819		
Rudidalen, Knut	Ringeby	0	14	0	0	0	0	0	0	0	0	0	0	0	14	35	0	16916	0	0	0	0	0	0	0	0	0	0	0	16916	16916		
Rudrudjordet, Astrid O.	Ringeby	2	6	0	0	0	0	0	0	0	0	0	0	2	6	35	4820	7250	0	0	0	0	0	0	0	0	0	0	4820	7250	12069		
Rønningen, Jon A.	Ringeby	0	1	0	0	0	0	0	0	0	0	0	0	0	1	35	0	1208	0	0	0	0	0	0	0	0	0	0	0	1208	1208		
Skjelle, Knut	Ringeby	4	8	0	0	0	0	0	0	0	0	0	0	4	8	35	9639	9666	0	0	0	0	0	0	0	0	0	0	9639	9666	19305		
Smestad, Roald	Ringeby	11	61	0	0	0	0	0	0	0	0	0	2	13	61	50	29453	81893	0	0	0	0	0	0	0	5355	0	34808	81893	116700			
Smidesang, Per	Ringeby	0	1	0	0	0	0	0	0	0	0	0	0	0	1	35	0	1208	0	0	0	0	0	0	0	0	0	0	0	1208	1208		
Solbakken, Ole Anton	Ringeby	0	3	0	0	0	0	0	0	0	0	0	0	0	3	35	0	3625	0	0	0	0	0	0	0	0	0	0	0	3625	3625		
Stenumgård, Trond	Ringeby	1	9	0	0	0	0	0	0	0	0	0	0	1	9	35	2410	10874	0	0	0	0	0	0	0	0	0	0	2410	10874	13284		
Sveipe, Amund	Ringeby	3	0	0	0	0	0	0	0	0	0	0	0	3	0	35	7229	0	0	0	0	0	0	0	0	0	0	0	7229	0	7229		
Syverud, Harald	Ringeby	0	7	0	0	0	0	0	0	0	0	0	0	0	7	35	0	8458	0	0	0	0	0	0	0	0	0	0	0	8458	8458		
Træet, Oddbjørn	Ringeby	6	13	0	0	0	0	0	0	0	0	0	0	6	13	35	14459	15707	0	0	0	0	0	0	0	0	0	0	14459	15707	30166		
Ufs, Olav	Ringeby	3	22	0	0	0	0	0	0	0	0	0	0	3	22	35	7229	26582	0	0	0	0	0	0	0	0	0	0	7229	26582	33811		
Vestad, Arne Kr.	Ringeby	0	0	0	0	0	0	0	0	0	0	0	0	0	0	0	0	0	0	0	0	0	0	0	0	0	0	0	0	0	0		
Vestad, Christen	Ringeby	2	3	0	0	0	0	0	0	0	0	0	0	2	3	35	4820	3625	0	0	0	0	0	0	0	0	0	0	4820	3625	8444		
Ødegård, Jon	Ringeby	1	15	0	0	0	0	0	0	0	0	0	0	1	15	35	2410	18124	0	0	0	0	0	0	0	0	0	0	2410	18124	20534		
Sum Ringeby		66	124	759	6	29	15	5	5	1	0	5	2	1	152	800		311929	958142	14459	35084	36593	6355	13388	1343	0	6041	5355	1208	381722	1008173	1389895	

## Erstatt1.98

Eier	Kommune	Erstattet i antall dyr														UL	Erstattet i kroner														TOTALT	
		Jerv		Gaupe		Bjørn		Ulv		K. ø		Fredet ro		Totalt			Jerv		Gaupe		Bjørn		Ulv		K. ørn		Fredet rovv.		Totalt			
		S	L	S	L	S	L	S	L	S	L	S	L	S	L		S	L	S	L	S	L	S	L	S	L	S	L	S	L		
Botheim, Ingvar	Øyer	0	0	3	4	0	0	0	0	0	0	0	0	3	4	0	0	0	0	5355	3580	0	0	0	0	0	0	0	0	5355	3580	8935
Bræin, Odd	Øyer	0	0	1	7	0	0	0	0	0	0	0	0	1	7	0	0	0	0	1785	6265	0	0	0	0	0	0	0	0	1785	6265	8050
Dalbu, Trond Erik	Øyer	0	0	0	1	3	0	0	0	0	0	0	0	3	1	35	0	0	0	1208	7229	0	0	0	0	0	0	0	0	7229	1208	8438
Eikerol, Harald	Øyer	0	0	0	9	0	0	0	0	0	0	0	0	0	9	35	0	0	0	10874	0	0	0	0	0	0	0	0	0	10874	10874	
Fossum, Eivind	Øyer	0	0	0	1	2	4	0	0	0	0	0	0	2	5	35	0	0	0	1208	4820	4833	0	0	0	0	0	0	4820	6041	10861	
Fossum, Elin	Øyer	0	0	0	0	3	0	0	0	0	0	0	0	3	0	35	0	0	0	0	7229	0	0	0	0	0	0	0	7229	0	7229	
Fossum, Odd	Øyer	0	0	0	2	6	0	0	0	0	0	0	0	6	2	35	0	0	0	2417	14459	0	0	0	0	0	0	0	14459	2417	16875	
Gillebo, Amfinn	Øyer	0	0	0	0	0	0	0	0	0	0	0	1	0	35	0	0	0	0	0	0	0	0	0	0	2410	0	2410	0	2410		
Mæhlum, Ame	Øyer	0	0	0	0	0	7	0	0	0	0	0	0	0	7	35	0	0	0	0	8458	0	0	0	0	0	0	0	8458	8458		
Riseng Stenberg, Bjørg	Øyer	0	0	0	0	0	0	0	0	0	0	4	0	0	4	35	0	0	0	0	0	0	0	4833	0	0	0	0	4833	4833		
Rusten, Berger	Øyer	0	0	2	7	0	0	0	0	0	0	0	0	2	7	35	0	0	0	4820	8458	0	0	0	0	0	0	4820	8458	13277		
Stenseng, Anders	Øyer	0	0	0	0	1	3	0	0	0	0	0	0	1	3	35	0	0	0	0	2410	3625	0	0	0	0	0	0	2410	3625	6035	
Stubrud, Ola	Øyer	0	0	0	10	5	0	0	0	0	0	0	0	5	10	35	0	0	0	12083	12049	0	0	0	0	0	0	12049	12083	24131		
Ørjasæter, Hallvard	Øyer	0	0	8	31	0	0	0	0	0	0	0	0	8	31	35	0	0	0	19278	37456	0	0	0	0	0	0	19278	37456	56734		
Sum Øyer	14	0	0	14	72	20	14	0	0	0	4	1	0	35	90	0	0	0	31238	83548	48195	16916	0	0	4833	2410	0	81842	105297	187139		
Brenden, Terje Arild	Gausdal	0	0	0	8	0	0	0	0	0	0	0	0	0	8	0	0	0	0	7160	0	0	0	0	0	0	0	0	7160	7160		
Bråten, Kjell Jørgen	Gausdal	0	0	1	10	0	0	0	0	0	0	0	0	1	10	40	0	0	0	2499	12530	0	0	0	0	0	0	2499	12530	15029		
Melbø, Anders	Gausdal	0	0	1	6	0	0	0	0	0	0	0	0	1	6	0	0	0	0	1785	5370	0	0	0	0	0	0	1785	5370	7155		
Owren, Østern	Gausdal	0	0	2	3	0	0	0	0	0	0	0	0	2	3	0	0	0	0	3570	2685	0	0	0	0	0	0	3570	2685	6255		
Risdal, Liv S.	Gausdal	0	0	1	2	0	0	0	0	0	1	0	0	1	3	0	0	0	0	1785	1790	0	0	0	895	0	0	1785	2685	4470		
Sum Gausdal	5	0	0	5	29	0	0	0	0	0	1	0	0	5	30	0	0	0	9639	29535	0	0	0	895	0	0	9639	30430	40069			
Aarsby, Mads Ivar	Ø.Toten	0	0	2	7	0	0	0	0	0	0	0	0	2	7	0	0	0	0	3570	6265	0	0	0	0	0	0	3570	6265	9835		
Aas, Ivar	Ø.Toten	0	0	2	2	0	0	0	0	0	0	0	0	2	2	0	0	0	0	3570	1790	0	0	0	0	0	0	3570	1790	5360		
Aasheim, Arvid	Ø.Toten	0	0	1	3	0	0	0	0	0	0	0	0	1	3	0	0	0	0	1785	2685	0	0	0	0	0	0	1785	2685	4470		
Aasheim, Harald	Ø.Toten	0	0	3	9	0	0	0	0	0	0	0	0	3	9	0	0	0	0	5355	8055	0	0	0	0	0	0	5355	8055	13410		
Aasheim, Tor	Ø.Toten	0	0	0	8	0	0	0	0	0	0	0	0	0	8	0	0	0	0	7160	0	0	0	0	0	0	0	7160	7160			
Alm, Karsten	Ø.Toten	0	0	2	13	0	0	0	0	0	0	0	0	2	13	35	0	0	0	4820	15707	0	0	0	0	0	0	4820	15707	20527		
Bjerkeengen, Jon Inge	Ø.Toten	0	0	0	5	0	0	0	0	0	0	0	0	0	5	35	0	0	0	0	6041	0	0	0	0	0	0	0	6041	6041		
Dyste, Johan E.	Ø.Toten	0	0	0	15	0	0	0	0	0	0	0	0	0	15	35	0	0	0	0	18124	0	0	0	0	0	0	0	18124	18124		
Ekkere, Bjame	Ø.Toten	0	0	4	11	0	0	0	0	0	0	0	0	4	11	35	0	0	0	9639	13291	0	0	0	0	0	0	9639	13291	22930		
Engeskaug, Magne	Ø.Toten	0	0	0	4	0	0	0	0	0	0	0	0	0	4	0	0	0	0	3580	0	0	0	0	0	0	0	3580	3580			
Evenrud, Terje	Ø.Toten	0	0	0	2	0	0	0	0	0	0	0	0	0	2	0	0	0	0	1790	0	0	0	0	0	0	0	1790	1790			
Flenes, Magne	Ø.Toten	0	0	0	3	0	0	0	0	0	0	0	0	0	3	35	0	0	0	0	3625	0	0	0	0	0	0	0	3625	3625		
Fodstad, Bjørg	Ø.Toten	0	0	0	14	0	0	0	0	0	0	0	0	0	14	35	0	0	0	0	16916	0	0	0	0	0	0	0	16916	16916		
Halvorsrud, Jan	Ø.Toten	0	0	0	4	0	0	0	0	0	0	0	0	0	4	35	0	0	0	0	4833	0	0	0	0	0	0	0	4833	4833		

## Erstatt1.98

Eier	Kommune	Erstattet i antall dyr														UL	Erstattet i kroner														TOTALT	
		Jerv		Gaupe		Bjørn		Ulv		K. ø		Fredet ro		Totalt			Jerv		Gaupe		Bjørn		Ulv		K. ørn		Fredet rovv.		Totalt			
		S	L	S	L	S	L	S	L	S	L	S	L	S	L		S	L	S	L	S	L	S	L	S	L	S	L	S	L		
Hansen, Jan Åge	Ø.Toten	0	0	1	13	0	0	0	0	0	0	0	0	0	1	13	35	0	0	2410	15707	0	0	0	0	0	0	0	0	2410	15707	18117
Haugen, Einar	Ø.Toten	0	0	0	21	0	0	0	0	0	0	0	0	0	0	21	35	0	0	0	25373	0	0	0	0	0	0	0	0	25373	25373	
Holje, Magnar	Ø.Toten	0	0	0	8	0	0	0	0	0	0	0	0	0	0	8	35	0	0	0	9666	0	0	0	0	0	0	0	0	9666	9666	
Holmen, Arve	Ø.Toten	0	0	0	21	0	0	0	0	0	0	0	0	0	0	21	35	0	0	0	25373	0	0	0	0	0	0	0	0	25373	25373	
Holmen, Harald	Ø.Toten	0	0	0	1	0	0	0	0	0	0	0	0	0	0	1	35	0	0	0	1208	0	0	0	0	0	0	0	0	1208	1208	
Hveem, Anton	Ø.Toten	0	0	1	9	0	0	0	0	0	0	0	0	0	1	9	35	0	0	2410	10874	0	0	0	0	0	0	0	0	2410	10874	13284
Jansen, Bjarne Torleif	Ø.Toten	0	0	0	1	0	0	0	0	0	0	0	0	0	0	1	35	0	0	0	1208	0	0	0	0	0	0	0	0	1208	1208	
Leirdal, Lars Olav	Ø.Toten	0	0	0	3	0	0	0	0	0	0	0	0	0	0	3	35	0	0	0	3625	0	0	0	0	0	0	0	0	3625	3625	
Leirdal, Per Erik	Ø.Toten	0	0	0	7	0	0	0	0	0	0	0	0	0	0	7	35	0	0	0	8458	0	0	0	0	0	0	0	0	8458	8458	
Lier, Ulf Arild	Ø.Toten	0	0	1	6	0	0	0	0	0	0	0	0	0	1	6	35	0	0	2410	7250	0	0	0	0	0	0	0	0	2410	7250	9659
Lystad, Erik	Ø.Toten	0	0	2	1	0	0	0	0	0	0	0	0	0	2	1	35	0	0	4820	1208	0	0	0	0	0	0	0	0	4820	1208	6028
Myrsveen, Kåre	Ø.Toten	0	0	2	1	0	0	0	0	0	0	0	0	0	2	1	35	0	0	4820	1208	0	0	0	0	0	0	0	0	4820	1208	6028
Nordeng, Jonas	Ø.Toten	0	0	0	1	0	0	0	0	0	0	0	0	0	0	1	35	0	0	0	1208	0	0	0	0	0	0	0	0	1208	1208	
Nygård, Bjørn Erik	Ø.Toten	0	0	0	10	0	0	0	0	0	0	0	0	0	0	10	0	0	0	8950	0	0	0	0	0	0	0	0	8950	8950		
Nøkleby, Oddvar	Ø.Toten	0	0	0	1	0	0	0	0	0	0	0	0	0	0	1	35	0	0	0	1208	0	0	0	0	0	0	0	0	1208	1208	
Raudajoki, Rudolf	Ø.Toten	0	0	0	2	0	0	0	0	0	0	0	0	0	0	2	0	0	0	1790	0	0	0	0	0	0	0	0	1790	1790		
Røragen, Helge	Ø.Toten	0	0	0	2	0	0	0	0	0	0	0	0	0	0	2	35	0	0	0	2417	0	0	0	0	0	0	0	0	2417	2417	
Schøll, Kåre Mauritz	Ø.Toten	0	0	0	3	0	0	0	0	0	0	0	0	0	0	3	35	0	0	0	3625	0	0	0	0	0	0	0	0	3625	3625	
Skeie, Irene	Ø.Toten	0	0	1	6	0	0	0	0	0	0	0	0	0	1	6	0	0	0	1785	5370	0	0	0	0	0	0	0	0	1785	5370	7155
Skjølås, Bjørn	Ø.Toten	0	0	0	3	0	0	0	0	0	0	0	0	0	0	3	35	0	0	0	3625	0	0	0	0	0	0	0	0	3625	3625	
Skullerud, Josef	Ø.Toten	0	0	0	5	0	0	0	0	0	0	0	0	0	0	5	0	0	0	4475	0	0	0	0	0	0	0	0	4475	4475		
Spanien, Odvar	Ø.Toten	0	0	2	1	0	0	0	0	0	0	0	0	0	2	1	35	0	0	4820	1208	0	0	0	0	0	0	0	0	4820	1208	6028
Stuen, Ronny	Ø.Toten	0	0	0	10	0	0	0	0	0	0	0	0	0	0	10	35	0	0	0	12083	0	0	0	0	0	0	0	0	12083	12083	
Sveum, Kai Vidar	Ø.Toten	0	0	0	2	0	0	0	0	0	0	0	0	0	0	2	35	0	0	0	2417	0	0	0	0	0	0	0	0	2417	2417	
Wangen, Steinar	Ø.Toten	0	0	2	7	0	0	0	0	0	0	0	0	0	2	7	0	0	0	3570	6265	0	0	0	0	0	0	0	0	3570	6265	9835
Sum Østre Toten		39	0	0	26	245	0	0	0	0	0	0	0	0	26	245		0	0	55781	275660	0	0	0	0	0	0	0	0	55781	275660	331441
Gihle, Per	V.Toten	0	0	0	5	0	0	0	0	0	0	0	0	0	0	5	0	0	0	4475	0	0	0	0	0	0	0	0	4475	4475		
Hubred, Johannes	V.Toten	0	0	3	7	0	0	0	0	0	0	0	0	0	3	7	0	0	0	5355	6265	0	0	0	0	0	0	0	0	5355	6265	11620
Schøll, Chr.	V.Toten	0	0	0	23	0	0	0	0	0	0	0	1	0	24	35		0	0	0	27790	0	0	0	0	0	0	1208	0	28998	28998	
Sum Vestre Toten		3	0	0	3	35	0	0	0	0	0	0	1	3	36			0	0	5355	38530	0	0	0	0	0	0	1208	5355	39738	45093	
Bjærkli, Asbjørn	Jevnaker	0	0	0	23	0	0	0	0	0	0	0	0	0	0	23	35	0	0	0	27790	0	0	0	0	0	0	0	0	27790	27790	
Esperum, Emil	Jevnaker	0	0	3	32	0	0	0	0	0	0	0	0	0	3	32	40	0	0	7497	40096	0	0	0	0	0	0	0	0	7497	40096	47593
Esperum, Ole Kristian	Jevnaker	0	0	0	6	0	0	0	0	0	0	0	0	0	0	6	0	0	0	5370	0	0	0	0	0	0	0	0	5370	5370		
Sum Jevnaker		3	0	0	3	61	0	0	0	0	0	0	0	3	61			0	0	7497	73256	0	0	0	0	0	0	0	0	7497	73256	80753
Briskeby, Tore	Lunner	0	0	0	3	0	0	0	0	0	0	0	0	0	0	3	35	0	0	0	3625	0	0	0	0	0	0	0	0	3625	3625	

## Erstatt1.98

Eier	Kommune	Erstattet i antall dyr													Erstattet i kroner													TOTALT						
		Jerv		Gaupe		Bjørn		Ulv		K. ø		Fredet ro		Totalt		UL	Jerv		Gaupe		Bjørn		Ulv		K. ørn		Fredet rovv.		Totalt					
		S	L	S	L	S	L	S	L	S	L	S	L	S	L		S	L	S	L	S	L	S	L	S	L	S		L	S	L	S	L	
Haakenstad, Knut	Lunner	0	0	0	10	0	0	0	0	0	0	0	0	0	10	35	0	0	0	12083	0	0	0	0	0	0	0	0	0	0	0	0	12083	12083
Lodsbj, Øyvind	Lunner	0	0	3	9	0	0	0	0	0	0	0	0	3	9	35	0	0	7229	10874	0	0	0	0	0	0	0	0	0	0	7229	10874	18104	
Slåttland, Odd	Lunner	0	0	0	3	0	0	0	0	0	0	0	0	0	3	35	0	0	0	3625	0	0	0	0	0	0	0	0	0	0	0	3625	3625	
Sum Lunner	4	0	0	3	25	0	0	0	0	0	0	0	0	3	25		0	0	7229	30206	0	0	0	0	0	0	0	0	0	0	7229	30206	37436	
Bjærkli, Erik	Gran	0	0	2	11	0	0	0	0	0	0	0	0	2	11	0	0	0	3570	9845	0	0	0	0	0	0	0	0	0	0	3570	9845	13415	
Dynna, Bjørn	Gran	0	0	1	5	0	0	0	0	0	0	0	0	1	5	35	0	0	2410	6041	0	0	0	0	0	0	0	0	0	0	2410	6041	8451	
Jensrud, Arild	Gran	0	0	1	3	0	0	0	0	0	0	0	0	1	3	0	0	0	1785	2685	0	0	0	0	0	0	0	0	0	0	1785	2685	4470	
Lomsdalen, Egil	Gran	0	0	0	8	0	0	0	0	0	0	0	0	0	8	0	0	0	7160		0	0	0	0	0	0	0	0	0	0	7160	7160		
Løvbrøtte, John T.	Gran	0	0	0	5	0	0	0	0	0	0	0	0	0	5	35	0	0	0	6041	0	0	0	0	0	0	0	0	0	0	0	6041	6041	
Matre, Konrad	Gran	0	0	1	11	0	0	0	0	0	0	0	0	1	11	0	0	0	1785	9845	0	0	0	0	0	0	0	0	0	0	1785	9845	11630	
Prestkvern, Gudbrand	Gran	0	0	1	5	0	0	0	0	0	0	0	0	1	5	35	0	0	2410	6041	0	0	0	0	0	0	0	0	0	0	2410	6041	8451	
Raastad, Gunvor	Gran	0	0	3	13	0	0	0	0	0	1	0	0	3	14	35	0	0	7229	15707	0	0	0	0	0	1208	0	0	7229	16916	24145			
Sandbeck, Kjell	Gran	0	0	1	9	0	0	0	0	0	0	0	0	1	9	0	0	0	1785	8055	0	0	0	0	0	0	0	0	0	0	1785	8055	9840	
Treholt, Thor Arne	Gran	0	0	2	10	0	0	0	0	0	0	0	0	2	10	0	0	0	3570	8950	0	0	0	0	0	0	0	0	0	0	3570	8950	12520	
Sum Gran	10	0	0	12	80	0	0	0	0	0	1	0	0	12	81		0	0	24544	80371	0	0	0	0	0	1208	0	0	24544	81579	106123			
Bull, Arne	S-Land	0	0	0	7	0	0	0	0	0	0	0	0	0	7	35	0	0	0	8458	0	0	0	0	0	0	0	0	0	0	8458	8458		
Olsen, Eva	S-Land	0	0	0	1	0	0	0	0	0	0	0	0	0	1	0	0	0	895		0	0	0	0	0	0	0	0	0	0	895	895		
Sum Søndre land	2	0	0	0	8	0	0	0	0	0	0	0	0	0	8		0	0	0	9353	0	0	0	0	0	0	0	0	0	0	9353	9353		
Bardalen, Arvid	N-Land	0	0	0	1	0	0	0	0	0	0	0	0	0	1	0	0	0	895		0	0	0	0	0	0	0	0	0	0	895	895		
Barlund, Nils Kristian	N-Land	0	0	0	0	0	0	0	0	0	0	0	0	0	0	0	0	0	0		0	0	0	0	0	0	0	0	0	0	0	0		
Braanes, Tor	N-Land	0	0	0	2	0	0	0	0	0	0	0	0	0	2	0	0	0	1790		0	0	0	0	0	0	0	0	0	0	1790	1790		
Bårdvik, Peder	N-Land	0	0	0	3	0	0	0	0	0	0	0	0	0	3	35	0	0	0	3625	0	0	0	0	0	0	0	0	0	0	3625	3625		
Dahlen, Randi	N-Land	0	0	0	2	0	0	0	0	0	0	0	0	0	2	0	0	0	1790		0	0	0	0	0	0	0	0	0	0	1790	1790		
Lien, Kjell	N-Land	0	0	0	2	0	0	0	0	0	0	0	0	0	2	0	0	0	1790		0	0	0	0	0	0	0	0	0	0	1790	1790		
Lundgård, Arve A.	N-Land	0	0	1	2	0	0	0	0	0	0	0	0	1	2	0	0	0	1785	1790	0	0	0	0	0	0	0	0	0	0	1785	1790	3575	
Mæhlum, Else	N-Land	0	0	0	10	0	0	0	0	0	0	0	0	0	10	35	0	0	0	12083	0	0	0	0	0	0	0	0	0	0	12083	12083		
Nordby, Anne-Solveig	N-Land	0	0	1	8	0	0	0	0	0	0	0	0	1	8	35	0	0	2410	9666	0	0	0	0	0	0	0	0	0	0	2410	9666	12076	
Rudstaden, Hans S.	N-Land	0	0	1	0	0	0	0	0	0	0	0	0	1	0	0	0	0	1785	0	0	0	0	0	0	0	0	0	0	1785	0	1785		
Sirrud, Bjarne	N-Land	0	0	0	2	0	0	0	0	0	0	0	0	0	2	35	0	0	0	2417	0	0	0	0	0	0	0	0	0	0	2417	2417		
Tøsjø, Oddmund	N-Land	0	0	1	11	0	0	0	0	0	0	0	0	1	11	0	0	0	1785	9845	0	0	0	0	0	0	0	0	0	0	1785	9845	11630	
Øibakken, Norodd	N-Land	0	0	0	0	0	0	0	0	0	0	0	0	0	0	0	0	0	0		0	0	0	0	0	0	0	0	0	0	0	0		
Sum Nordre-Land	13	0	0	4	43	0	0	0	0	0	0	0	0	4	43		0	0	7765	45690	0	0	0	0	0	0	0	0	0	0	7765	45690	53455	
Aaslie, Odd Ivar	S-Aurdal	0	0	0	4	1	0	0	0	0	0	0	0	1	4	0	0	0	0	3580	1785	0	0	0	0	0	0	0	0	1785	3580	5365		
Bangsjordet, Ole	S-Aurdal	0	0	3	6	0	0	0	0	0	0	0	0	3	6	35	0	0	7229	7250	0	0	0	0	0	0	0	0	0	0	7229	7250	14479	

## Erstatt1.98

Eier	Kommune	Erstattet i antall dyr														UL	Erstattet i kroner														
		Jerv		Gaupe		Bjørn		Ulv		K. ø		Fredet ro		Totalt			Jerv		Gaupe		Bjørn		Ulv		K. ørn		Fredet rovv.		Totalt		TOTALT
		S	L	S	L	S	L	S	L	S	L	S	L	S	L		S	L	S	L	S	L	S	L	S	L	S	L	S	L	
Berg, Kjell	S-Aurdal	0	0	0	2	2	1	0	0	0	1	0	0	2	4	35	0	0	0	2417	4820	1208	0	0	0	1208	0	0	4820	4833	9653
Berg, Trond	S-Aurdal	0	0	0	0	3	4	0	0	0	3	0	0	3	7	35	0	0	0	0	7229	4833	0	0	0	3625	0	0	7229	8458	15687
Bergsrud, Geir Vegger	S-Aurdal	0	0	0	7	6	0	0	0	0	0	0	0	6	7	35	0	0	0	8458	14459	0	0	0	0	0	0	14459	8458	22916	
Bjørnstad, Arild	S-Aurdal	0	0	0	4	7	4	0	0	0	0	0	0	7	8	40	0	0	0	5012	17493	5012	0	0	0	0	0	0	17493	10024	27517
Brenden, Knut	S-Aurdal	0	0	0	0	4	0	0	0	0	0	0	0	4	0	35	0	0	0	0	9639	0	0	0	0	0	0	9639	0	9639	
Bråten, Arne	S-Aurdal	0	0	0	0	2	4	0	0	0	0	0	0	2	4	35	0	0	0	0	4820	4833	0	0	0	0	0	0	4820	4833	9653
Fekjær, Tor Einar	S-Aurdal	0	0	0	0	6	1	0	0	0	0	0	0	6	1	35	0	0	0	0	14459	1208	0	0	0	0	0	0	14459	1208	15667
Gjerdalen, Bjørn	S-Aurdal	0	0	0	11	4	0	0	0	0	0	0	0	4	11	35	0	0	0	13291	9639	0	0	0	0	0	0	9639	13291	22930	
Gladhaug, Ingvar	S-Aurdal	0	0	0	3	0	0	0	0	0	0	0	0	0	3	0	0	0	0	2685	0	0	0	0	0	0	0	0	2685	2685	
Grøv, Per Harald	S-Aurdal	0	0	0	0	3	0	0	0	0	0	0	0	3	0	0	0	0	0	0	5355	0	0	0	0	0	0	5355	0	5355	
Huset, Ole Arne	S-Aurdal	0	0	0	2	2	0	0	0	0	0	0	0	2	2	35	0	0	0	2417	4820	0	0	0	0	0	0	4820	2417	7236	
Lundene, Kristoffer	S-Aurdal	0	0	0	0	7	0	0	0	0	0	0	0	7	0	40	0	0	0	0	17493	0	0	0	0	0	0	17493	0	17493	
Omsrud, Ola	S-Aurdal	0	0	0	6	4	2	0	0	0	0	0	0	4	8	35	0	0	0	7250	9639	2417	0	0	0	0	0	0	9639	9666	19305
Rustebakke, Gerda	S-Aurdal	0	0	0	5	0	0	0	0	0	0	0	0	0	5	0	0	0	0	4475	0	0	0	0	0	0	0	4475	4475		
Skjærstein, Bergliot	S-Aurdal	0	0	1	13	0	0	0	0	0	0	0	0	1	13	35	0	0	2410	15707	0	0	0	0	0	0	0	0	2410	15707	18117
Stugaard, Steinar	S-Aurdal	0	0	0	0	1	2	0	0	0	0	0	0	1	2	35	0	0	0	0	2410	2417	0	0	0	0	0	0	2410	2417	4826
Strømmen, Gudbrand Asi	S-Aurdal	0	0	0	10	7	6	0	0	0	0	0	0	7	16	40	0	0	0	12530	17493	7518	0	0	0	0	0	0	17493	20048	37541
Strømmen, Terje	S-Aurdal	0	0	0	15	6	0	0	0	0	0	0	0	6	15	35	0	0	0	18124	14459	0	0	0	0	0	0	0	14459	18124	32582
Sæteren, Anders	S-Aurdal	0	0	0	1	1	0	0	0	0	0	0	0	1	1	0	0	0	0	895	1785	0	0	0	0	0	0	1785	895	2680	
Sørbøen, Magnar	S-Aurdal	0	0	2	6	0	0	0	0	0	0	0	0	2	6	0	0	0	0	3570	5370	0	0	0	0	0	0	3570	5370	8940	
Aaslie, Martin	S-Aurdal	0	0	0	0	3	8	0	0	0	0	0	0	3	8	35	0	0	0	0	7229	9666	0	0	0	0	0	0	7229	9666	16895
Østgård, Berit Annie	S-Aurdal	0	0	1	8	0	0	0	0	0	0	0	0	1	8	35	0	0	2410	9666	0	0	0	0	0	0	0	2410	9666	12076	
Østgård, Kjell I.	S-Aurdal	0	0	0	10	0	0	0	0	0	0	0	0	0	10	35	0	0	0	12083	0	0	0	0	0	0	0	0	12083	12083	
Sum Sør-Aurdal	25	0	0	7	113	69	32	0	0	0	4	0	0	76	149		0	0	15619	131207	165023	39112	0	0	0	4833	0	0	180642	175152	355794
Bergsbakken, Egil	Etnedal	0	0	0	2	0	0	0	0	0	0	0	0	0	2	0	0	0	0	1790	0	0	0	0	0	0	0	0	1790	1790	
Bergsbakken, Åge	Etnedal	0	0	1	1	0	0	0	0	0	0	0	0	1	1	35	0	0	2410	1208	0	0	0	0	0	0	0	2410	1208	3618	
Hovde, Ole A.	Etnedal	0	0	0	1	0	0	0	0	0	0	0	1	0	2	35	0	0	0	1208	0	0	0	0	0	0	1208	0	2417	2417	
Sørflaten, Anders	Etnedal	0	0	2	7	0	0	0	0	0	0	0	0	2	7	0	0	0	3570	6265	0	0	0	0	0	0	0	3570	6265	9835	
Sum Etnedal	4	0	0	3	11	0	0	0	0	0	0	1	3	12		0	0	5980	10472	0	0	0	0	0	0	1208	5980	11680	17660		
Biribakken, Knut Olav	N-Aurdal	0	0	0	2	0	0	0	0	0	0	0	0	0	2	0	0	0	1790	0	0	0	0	0	0	0	0	1790	1790		
Bolstadbråten, Inger H.	N-Aurdal	0	0	0	1	0	0	0	0	0	0	0	0	0	1	0	0	0	895	0	0	0	0	0	0	0	0	895	895		
Breiseth, Gunnar	N-Aurdal	0	0	0	2	0	0	0	0	0	0	0	0	0	2	35	0	0	0	2417	0	0	0	0	0	0	0	0	2417	2417	
Bring, Bjørn O.	N-Aurdal	0	0	0	1	0	0	0	0	0	0	0	0	0	1	0	0	0	895	0	0	0	0	0	0	0	0	895	895		
Hippe, Reidun	N-Aurdal	0	0	0	5	0	0	0	0	0	2	0	0	0	7	0	0	0	4475	0	0	0	0	0	1790	0	0	0	6265	6265	
Holden, Knut Johan	N-Aurdal	0	0	0	1	0	0	0	0	0	0	0	0	0	1	35	0	0	0	1208	0	0	0	0	0	0	0	0	1208	1208	





## RAPPORTER UTARBEIDET VED MILJØVERNDELINGEN

- Nr. 1/86 Avdelingens årsmelding for 1985.
- Nr. 2/86 Brukerundersøkelseblant medlemmer av A/L Lågen fiskeelv i 1985.
- Nr. 3/86 Årsrapport for kloakkrenseanleggene 1982-1985.
- Nr. 4/86 Prosjekt Hortulan: Undersøkelser om utbredelse, bestandsstørrelse, bestandssvingninger og biotopkrav hos Hortulan i Oppland. Resultater fra 1985.
- Nr. 5/86 Oversikt over sivile skytterbaner i Oppland i 1986.
- Nr. 6/86 Ornitologiske registreringer fra Røssjøen med omkringliggende områder.
- Nr. 7/86 Botaniske undersøkelser i Rinilhaugen Nordre Korsvatnhøgda (Lunner-Oppland) Egil Bendiksen
- \*
- Nr. 1/87 Fiskeribiologiske undersøkelser i Furusjøen, Orvillingen og Flakken i Fryavassdraget og midtre Leinetjønn i Tjornåavassdraget, Nord-Fron - september 1984
- Nr. 2/87 Fiskeribiologiske undersøkelser i Muruvatn, Sel kommune, Oppland
- Nr. 3/87 Årsmelding 1986
- Nr. 4/87 Fiskeribiologiske undersøkelser i Olevatn, Fleinsendin, Vangsmjøsa og Strandefjorden i Vang, Vestre Slidre og Nord-Aurdal kommuner, Oppland fylke
- Nr. 5/87 Traneundersøkelser i Oppland fylke. Våren/ sommeren 1986
- Nr. 6/87 Radioaktivt nedfall i Oppland etter Tsjernobylykken. Virkninger for vilt og fisk
- Nr. 7/87 Langtidsplan 1988-91
- Nr. 8/87 Fiskestatus i forsurningsfølsomme områder i Oppland
- Nr. 9/87 Fokstumyra naturreservat Vegetasjon og fugl
- Nr. 10/87 Fosfatholdige tekstilvaskemidler - kontroll av reklame- og utstillingsforbudet juli 1987
- Nr. 11/87 Prøvefiske i Atnsjøen i 1985
- Nr. 12/87 Utdrift av lågåsild- og sikyngel i Lågen
- Nr. 13/87 Botaniske undersøkelser i Buttentjernområdet i Jevnaker og Ringerike kommuner
- Nr. 14/87 Landbrukskontrollen 1987
- Nr. 15/87 Villrein og inngrep i Snøhetta
- Nr. 16/87 Spreidd busetnad. Undersøking av sakshandsaming og dimensjonering av separate avløps-anlegg i Oppland.
- \*
- Nr. 1/88 Fiskeribiologisk undersøkelse i Framrusti, Skjåk
- Nr. 2/88 Fiskeoppdrett i Oppland  
Registrering av anlegg og forurensning
- Nr. 3/88 Årsmelding 1987
- Nr. 4/88 Fokstumyra naturreservat - Fugleregistreringer 1987
- Nr. 5/88 Oppsynsrapport 1987 for Fokstumyra naturreservat, Dovre statsalmenning og Joramo bygdealmenning
- Nr. 6/88 Årsrapport 1987 Koordineringsgruppa for overvåkning av radioaktivitet i næringsmidler
- Nr. 7/88 Botaniske undersøkelser i noen verna vassdrag i Oppland fylke Lora, Sjoa Lomsdalsvassdraget, Vassdrag i Vang: Øtrøi/Begna, Rødøla, Skakadalsåni og Helin
- Nr. 8/88 Vassdragsrapport for varig verna vassdrag - Lora
- Nr. 9/88 Glyfosatsprøyting i skog i Oppland 1988 og 1989
- Nr. 10/88 Skjøtselsplan for edellauvskogsreservater i Oppland
- \*
- Nr. 1/89 Skjøtselsplan for myrreservater i Oppland
- Nr. 2/89 Miljøstatus for Oppland Problemer, utfordringer og mål
- Nr. 3/89 Kontroll med forureining frå landbruket 1988
- Nr. 4/89 Oppsynsrapport 1988 for Fokstumyra natur-reservat, Dovre statsalmenning og Joramo bygdealmenning
- Nr. 5/89 Vannkvalitet og fisk i Gausavassdraget 1987 og i 1988
- Nr. 6/89 Fiskeribiologiske undersøkelser i Flakksjøen m.fl. i Ringebu 1988
- Nr. 7/89 Vassdragsrapport for varig verna vassdrag - Sjoa
- Nr. 8/89 G - kort. Opplegg og erfaring
- Nr. 9/89 Koordineringsgruppa for overvåkning av radioaktivitet i næringsmidler. Årsrapport 1988
- Nr. 10/89 Vassdragsreguleringer og fisk i Oppland
- Nr. 11/89 Fiskeribiologisk undersøkelse i Mesna elv, Lillehammer
- Nr. 12/89 Fiskeribiologisk undersøkelse i Framrusti, Skjåk, 1988
- Nr. 13/89 Fokstumyra naturreservat. Fugleregistreringer 1988
- Nr. 14/89 Forslag til forvaltningsplan for Rondane nasjonalpark
- Nr. 15/89 Mjøsørretens ernæring
- Nr. 16/89 Operasjon Mjøsørret - Tiltaksplan for settefiskproduksjon
- Nr. 17/89 Digitalt viltområdekart ved bruk av program-pakken FYSAK
- Nr. 18/89 Kalkingsplan for Oppland

- Nr. 19/89 Dreggekonkuransen Mjøsa Ørretfestival - Opplegg og erfaringer
- Nr. 20/89 Fiskeribiologiske undersøkelser i Flåtjønn Muvatn og Bølvatn i Ringebu kommune, august 1989
- Nr. 21/89 Utnytting av en del jaktbare viltarter i Oppland
- Nr. 22/89 Fiske i Dokka, 1988
- Nr. 23/89 Fokstumyra naturreservat, fugleregistreringer 1989.
- Nr. 24/89 Dokumenterte rovviltskader på husdyr i Oppland og Buskerud 1989.
- \*
- Nr. 1/90 Operasjon Mjøsørret. Årsrapport 1989.
- Nr. 2/90 Auren i Randsfjorden, Vigga og Dokka.
- Nr. 3/90 Miljøstatus for Oppland  
Årsmelding 1989
- Nr. 4/89 Forureining frå landbruket. Årsrapport 1989.
- Nr. 5/90 Tiltaksplan og fisketiltak på Venabygdsfjellet.
- Nr. 6/90 Vannkvalitet og fisk i Gausavassdraget 1989
- Nr. 7/90 Bedre bruk av fiskeressursene i regulerte vassdrag i Oppland. Fagrapport 1989
- Nr. 8/90 Koordineringsgruppa for overvåking av radioaktivitet i næringsmidler.
- Nr. 9/90 Utsetting av Hunderørret i Lågen og Mjøsa 1965 - 1989.
- Nr. 10/90 Sikfisket i Randsfjorden 1978-1988.
- Nr. 11/90 Mjøsa ørretfestival 1990
- Nr. 12/90 Fiskeregistrering i Gudbrandsdalslågen, Dovre kommune 1990
- Nr. 13/90 Fokstumyra naturreservat fugleregistreringer 1990
- Nr. 14/90 En spørreundersøkelse om store rovdyr i Oppland og Buskerud i årene 1986 til 1988.
- \*
- Nr. 1/91 Flora- og faunaregistreringer på Totenåsen
- Nr. 2/91 Bruk av motorkjøretøyer i utmark, vinteren 1990
- Nr. 3/91 Årsmelding 1990
- Nr. 4/91 Botanisk undersøkelse av elvekløftene Sagåa og Berdøla i Sel kommune, Oppland
- Nr. 5/91 Lokal overvåking i Vuluvassdraget. Lom kommune.
- Nr. 6/91 Operasjon Mjøsørret - Årsrapport 1990.
- Nr. 7/91 Forurensning fra landbruket
- Nr. 8/91 Registreringer av bjørn, jerv, ulv og gaupe i Oppland og Buskerud 1989 og 1990.
- Nr. 9/91 Bedre bruk av fiskeressursene i regulerte vassdrag i Oppland - Fagrapport 1990
- Nr. 10/91 Elgforvaltningen i Oppland 1971-1991
- Nr. 11/91 Koordineringsgruppa for overvåking avradioaktivitet i næringsmidler. Årsrapport 1990
- Nr. 12/91 Krepsefisket i Norge 1990
- Nr. 13/91 Forurensning fra pelsdyrfarmer i Oppland
- Nr. 14/91 Spørreundersøkelse blandt fiskere i Begna elv, Sør-Aurdal, 1990.
- Nr. 15/91 Prosjekt elgregion - et arbeid med stammeorientert elgforvaltning i deler av Oppland.
- Nr. 16/91 Kvikksølv i aure, lake og krøkle fra Mjøsa 1982-84.
- Nr. 17/91 Storauren i Gausa.
- Nr. 18/91 Genetisk variasjon hos mjøsaure
- Nr. 19/91 Vannkvalitet og fisk i Gausavassdraget 1991
- Nr. 20/91 Bruk av motorkjøretøyer i utmark Vintersesongen 1990/91
- Nr. 21/91 Mjøsas ørretfestival 1991.
- Nr. 22/91 Fiskeribiologiske undersøkelser i Hornsjøen, Brettaldsvatnet, Eisteinsvatnet, Nedre Hundtjønnen og Jogrimen i Øyer kommune - august og september 1991.
- Nr. 23/91 Mjøsa strandeierforening og mjøsfisket. fangst av Lagesild i Mjøsa/Lågen 1991.
- Nr. 24/91 Utnyttelse og ringvirkninger av småviltjakten i Vestre Slidre statsallmenning i 1989.
- Nr. 25/91 Restaurering av Vigga 1991.
- Nr. 26/91 Samla Plan for vassdrag. Rullerte prosjekter i Oppland i 1991
- \*
- Nr. 1/92 Operasjon Mjøsørret - Årsrapport 1991
- Nr. 2/92 Registrering av rekrutteringsmuligheter for aure i Aursjømagasinet, Lesja
- Nr. 3/92 Årsmelding 1991
- Nr. 4/92 Miljødata og miljøinformasjon i fem kommuner i OL - området
- Nr. 5/92 Tiltak mot forurensning fra landbruk. Årsrapport 1991
- Nr. 6/92 Lokal overvåking i Begnavassdraget 1991.
- Nr. 7/92 Vannkvalitet og fisk i Gausavassdraget 1991.
- Nr. 8/92 Lokal overvåking i Vuluvassdraget, Lom kommune, 1991.
- Nr. 9/92 Miljøstatus 1992.
- Nr. 10/92 Koordineringsgruppa for overvåking av radioaktivitet i næringsmidler. Årsrapport 1992.
- Nr. 11/92 Ørretfiske i Mjøsa: Fangstrapportering 1977-1991

- Nr. 12/92 Beveren i Oppland i 1991.
- Nr. 13/92 Bedre bruk av fiskeressursene i Regulerte Vassdrag i Oppland.
- Nr. 14/92 Fiskedød i Begnavassdraget.
- Nr. 15/92 Elgbeiteregistreringer gjennomført i Gausdal og Ringebru - med en metodebeskrivelse.
- Nr. 16/92 Lov om motorferdsel i utmark og vassdrag. Bruk av motorkjøretøyer i utmark, vintersesongen 1991/92.
- Nr. 17/92 Finnes det fortsatt bjørn i Vassfartraktene? - En intensivundersøkelse 1990-91.
- Nr. 18/92 Næringsstoffer og tungmetaller i kloakkslam fra renseanlegg i Oppland.
- \*
- Nr. 1/93 Dokumenterte rovviltskader på husdyr i Oppland 1992. Skadeproblematikk, erstatninger, forebyggende tiltak og framtidig forvaltning.
- Nr. 2/93 Årsmelding 1992.
- Nr. 3/93 Vannkvalitet i Gausavassdraget, 1992.
- Nr. 4/93 Vannkvalitet i Begnavassdraget, 1992.
- Nr. 5/93 Bedre bruk av fiskeressursene i regulerte vassdrag i Oppland - Fagrapport 1992.
- Nr. 6/93 Gausaauren - Statusrapport med forslag til habitatforbedrende tiltak.
- Nr. 7/93 Operasjon Mjøsørret - Årsrapport 1992.
- Nr. 8/93 Koordineringsgruppa for radioaktivitet i næringsmidler - Årsrapport 1992
- Nr. 9/93 Lov om motorferdsel i utmark og vassdrag - Bruk av motorkjøretøyer i utmark vintersesongen 1992/93.
- Nr. 10/93 Aurebestanden i Tessemagasinet - konsekvenser av reguleringen.
- Nr. 11/93 Sportaksering på gaupe i Midt-Gudbrandsdalen 1993.
- \*
- Nr. 1/94 Nasjonal registrering av kulturlandskap
- Nr. 2/94 Handlingsplan for oppgradering av kommunale fyllplasser i Oppland
- Nr. 3/94 Vannkvalitet i Gausavassdraget 1993
- Nr. 4/94 Vannkvalitet i Begnavassdraget 1993.
- Nr. 5/94 Årsmelding 1993.
- Nr. 6/94 Tiltak mot forureining frå landbruk. Årsrapport 1993
- Nr. 7/94 Handlingsplan for friluftsliv for Oppland 1994 - 99.
- Nr. 8/94 Dokumenterte rovviltskader på husdyr og utbetalte erstatninger for rovviltskade i Oppland 1993.
- Nr. 9/94 Slamplan for oppland.
- Nr. 10/94 Bedre bruk av fiskeressursene i Regulerte vassdrag i Oppland - Fagrapport 1993
- Nr. 11/94 Motorferdsel i utmark sommersesongen 1993
- Nr. 12/94 Bedre bruk av fiskeressursene i Regulerte vassdrag i Oppland - Status 1989 -1993
- Nr. 13/94 Sportaksering på gaupe i Midt-Gudbrandsdal og Ottadalen 1994
- Nr. 14/94 Koordineringsgruppa for overvåking av radioaktivitet i næringsmidler. Årsrapport 1993
- Nr. 15/94 Anlegg for produksjon av settefisk og matfisk i Oppland
- \*
- Nr. 1/95 Spredning av husdyrgjødsel i Oppland 1994
- Nr. 2/95 Motorferdsel i utmark i Oppland Vintersesongen 1993/1994 Sommersesongen 1994
- Nr. 3/95 Stangfisket etter Hunderørret nedenfor Hunderfossen 1965 - 1994
- Nr. 4/95 Vannkvalitet i Begnavassdraget 1994
- Nr. 5/95 Vannkvalitet i Gausavassdraget 1994
- Nr. 6/95 Vannkvalitet i Viggavassdraget 1994
- Nr. 7/95 Forvaltning av fredet rovvilt 1994
- Nr. 8/95 Miljøstatus for Oppland 1995
- Nr. 9/95 "Operasjon Mjøsørret" - Sluttrapport -
- Nr. 10/95 Bedre bruk av fiskeressursene i regulerte vassdrag i Oppland Fagrapport 1994.
- Nr. 11/95 Motorferdsel i utmark - Rapport vinteren 1994 - 95
- Nr. 12/95 Koordineringsgruppa for overvåking av radioaktivitet i næringsmidler - Årsrapport 1994
- \*
- Nr. 1/96 Analyse på sortering av organisk avfall og restavfall i GLØR, HRA og Torpet avfallsselskap.
- Nr. 2/96 Flora og vegetasjon i Dokkadeltaet med forslag til skjøtselstiltak i naturreservatet.
- Nr. 3/96 Forslag til skjøtsel i Opsahl, Eriksrud og Geiteryggmyra naturreservater.
- Nr. 4/96 Ørreten i Vorma.
- Nr. 5/96 Forekomst av elveperlemusling og salamander i Oppland.
- Nr. 6/96 Fagrapport 1995 . Bedre bruk av fiskeressursene.
- Nr. 7/96 Forvaltning av hjort i Oppland 1961 - 1995.

- Nr. 8/96 Sik og aure i Randsfjorden - oppsummering av fiskeribiologiske undersøkelser.
- Nr. 9/96 Plan for kalking av fiskevann i Oppland
- Nr. 10/96 Oversikt over vannkjemidata i Oppland fram til 1995.
- Nr. 11/96 Rovviltforvaltning, skadedokumentasjon, forebyggende tiltak, bestadsregistrering.
- Nr. 12/96 Overvåking av vannkvalitet i Oppland 1995.
- Nr. 13/96 Sportakseringen på gaupe i Gudbrandsdalen og Ottadalen 1993 - 1996.
- Nr. 14/96 Elgforvaltningen i Oppland 1991 - 95.
- Nr. 15/96 Drivgarnfisket etter ørret i Lågen fra Mjøsa til Fåberg i perioden 1900 - 1969.

\*

- Nr. 1/97 Overvåking av vannkvalitet i Oppland 1996.
- Nr. 2/97 Bedre bruk av fiskeressursene i regulerte vassdrag i Oppland - Fagrapport 1996.
- Nr. 3/97 Forvaltning av rovvilt i Oppland i 1996.
- Nr. 4/97 Forslag til kvalitetskriterier for settefisk av aure i innlandet.
- Nr. 5/97 Mal for driftsinstruks - store jordreanlegg
- Nr. 6/97 Botaniske undersøkelser i Østhagan landskapsvernområde. Biologisk mangfold og forslag til skjøtselstiltak.

\*

- Nr. 1/98 Overvåking av vannkvalitet i Oppland 1998.
- Nr. 2/98 Truete fuglearter i Oppland
- Nr. 3/98 Forvaltning av fredet rovvilt i Oppland 1997
- Nr. 4/98 Bedre bruk av fiskeressursene i regulerte vassdrag i Oppland 1997
- Nr. 5/98 Motorferdsel i utmark i Oppland vintersesongen 1997/98
- Nr. 6/98 Brukerinteresser - planområde for aktuelle nasjonalparkutvidelser Dovrefjell og Rondane - Oppland fylke

\*

- Nr. 1/99 iNARDO  
Informasjonssystem/nasjonalparksenter  
For Rondane og Dovrefjell
- Nr. 2/99 Vurdering av habitatforbedrende tiltak i Aursjømagasinets gytebekker
- Nr. 3/99 Forvaltning av fredet rovvilt i Oppland 1998