



Fylkesmannen i Oppland

Skogfondsrapport og statistikk for Opplandsskogbruket i 2013

Fakta om Opplandsskogene:

- ✓ 6 millioner dekar produktiv skog
- ✓ 65 millioner kubikkmeter stående masse
- ✓ 2,5 millioner kubikkmeter årlig tilvekst
- ✓ 1,2 millioner kubikkmeter hogd
- ✓ 345 millioner kroner i førstehåndsverdi



Innholdsfortegnelse

Grunnlaget for rapporten	3
Tømmeromsetning	4
Skogkultur	6
Skogsveger, skogsflis og taubane	7
Skogbruksplanlegging og miljøregistrering	9
Skogfondsregnskapet	10
Balanseregnskap	11
Kontostatus	12
Rentemidler	13
Revisjonsberetning	15
Aktivitetsstatistikk	17 - 29

Lillehammer, den 27. mars 2014



Anders Prestegarden
avdelingsdirektør

Ragnhild Fagerlund
Ragnhild Fagerlund
rådgiver

Hva er grunnlaget for rapporten?

- Rapporten baseres på tall fra skogfond
- Tallene er avhengig av om skogeier bruker skogfond til å dekke sine investeringer
- Rapporten beskriver investeringer gjort i Opplandsskogbruket 2013

Skogfond skal sikre at skogeier har midler til å finansiere investeringer på sin skogeiendom. Ved tømmerhogst skal en del av verdien på tømmeret settes av på skogfond. Beløpet som blir satt av til skogfond er ikke skattepliktig. Beløpet kan kun benyttes til aktiviteter knyttet til skogeiendommen.




Foto: Fylkesmannen i Oppland



Tømmeromsetning


Tømmeromsetningen i 2013 i Oppland ble 1,19 millioner kubikkmeter. Dette er det tredje høyeste omsetningstallet i løpet av de siste ti årene.

Rundvirke er et samlebegrep for kvistede og kappede stammer som ikke er bearbeidet videre. Virket deles hovedsakelig inn i fraksjonene sagtømmer, massevirke og energivirke.

År	Kubikkmeter	Verdi i mill. kr	Kr pr. kubikkmeter
2000	1 009 700	327	324
2001	1 022 361	336	329
2002	992 813	306	308
2003	965 167	296	307
2004	992 976	305	307
2005	1 208 924	387	321
2006	961 767	315	328
2007	1 112 472	419	376
2008	1 094 141	405	371
2009	905 064	276	305
2010	1 065 422	372	349
2011	1 157 399	410	354
2012	1 240 896	396	320
2013	1 197 918	345	290

Tabell 1: Tømmerkvantum, verdi og gjennomsnittlig pris i perioden 2000-2013.

Tømmeromsetning i Oppland 2000-2013



Figur 1: Tømmeromsetning i Oppland fra 2000-2013.

Kommunene Gjøvik og Gran hadde høyest avvirking i 2013, med henholdsvis 172 918 kubikkmeter og 119 608 kubikkmeter.

Gjennomsnittlig virkespris i 2013 var kr. 290,- pr kubikkmeter. Dette er en nedgang på kr. 30,- pr. kubikkmeter fra 2012.

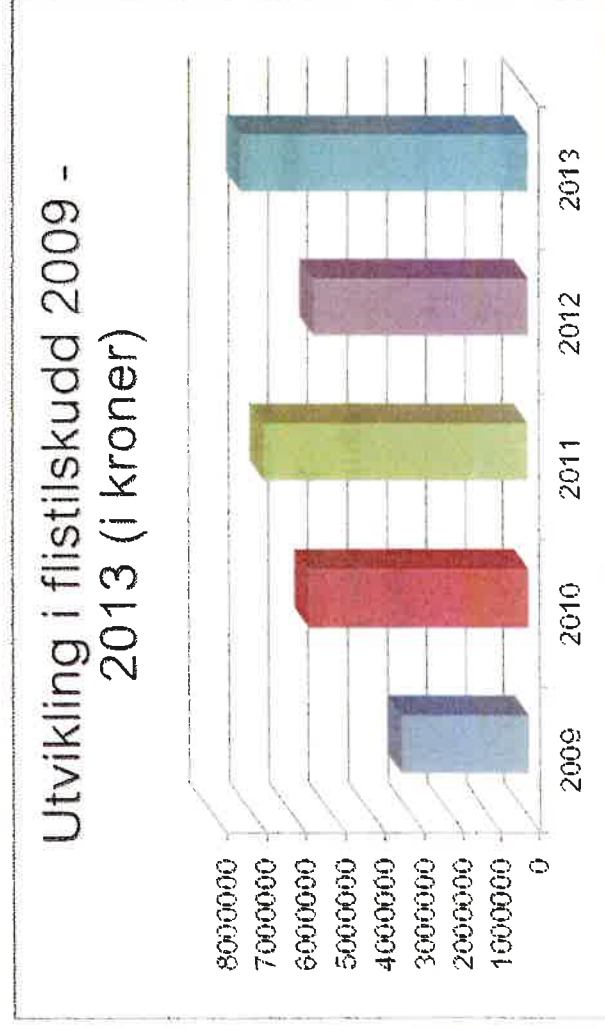
Skogsflis blir produsert direkte av skogvirke, med unntak av rundvirke.

Tømmeromsetning forts.

Produksjon av skogflisråstoff

Flisordningen er blitt videreført fra år til år siden 2009 og målsettingen er å bidra til å nå regjeringens mål om økt utbygging av bioenergi med 14 TWh innen 2020. Skogflisråstoff deles inn i kategoriene GROT og heltre.

I 2013 ble det utbetalt tilsammen 7,3 millioner kroner, fordelt på 285 søknader, for produksjon av skogflisråstoff. Det er hovedsakelig sortimentet heltre som representerer størst volum og antall søknader. Totalt sett økte utbetalingene til produksjon av skogsflis med 33% i forhold til fjoråret. Ordningen opphørte pr. 31.12.2013.



GROT er greiner og topper

Heltre i skogsflisammenheng er uttak av hele treet inkludert greiner/kvist. Dette stammer ofte fra beite- og jordkantrydding, kulturlandskapspleie, veikantrydding, o.l.

Skogkultur

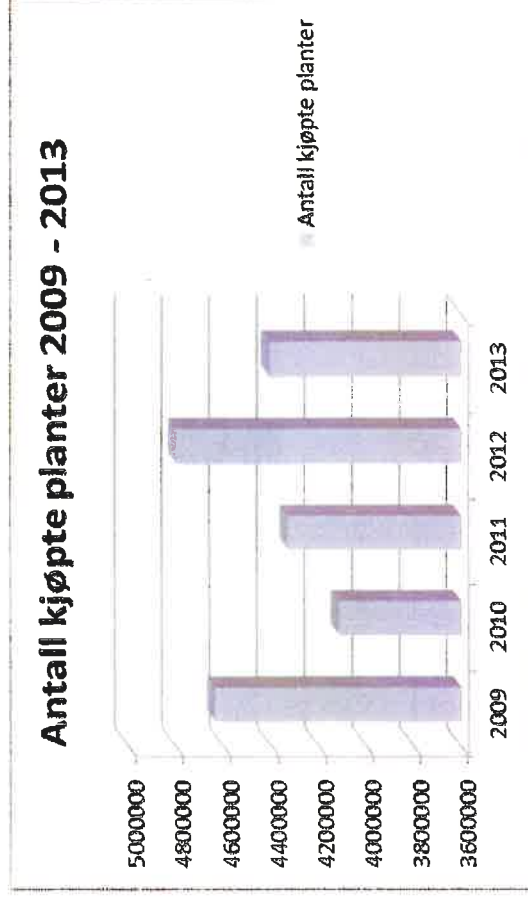
Året 2013 ble preget av usikkerhet i tømmermarkedet og førte til at investeringene innen skogkultur gikk ned. I 2013 ble det registrert plantekjøp på ca. 4,4 millioner planter. Dette er en nedgang på ca. 400 000 planter fra foregående år.

Det ble til sammen gjennomført ungskogpleie på 24 100 dekar i 2013. Sammenlignet med 2012, var det en nedgang på 3600 dekar. Sør- Aurdal kommune hadde imidlertid en økning på 1000 dekar hvor det ble utført ungskogpleie.

Markberedningsaktiviteten utviklet seg positivt i 2013. 13 100 dekar ble markberedt, og representerer nesten en fordobling av markberedt areal i forhold til året før.

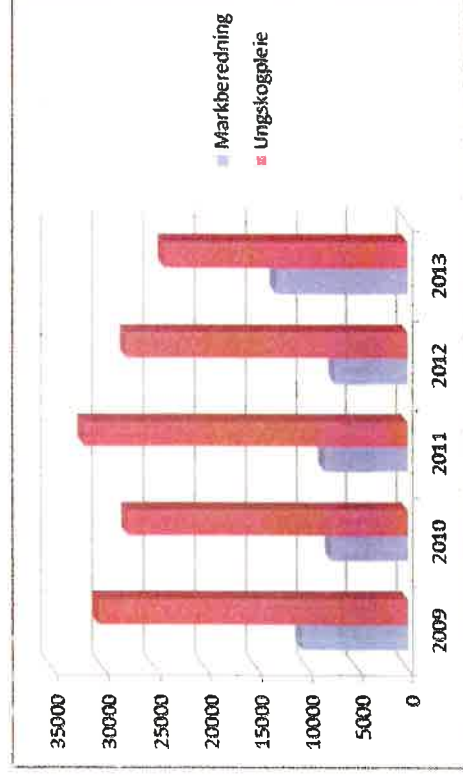
Markberedning vil si å opparbeide mineraljord maskinelt for å skaffe spirebetingelser til skogsfrø eller gode voksebetingelser for skogplanter.

Ungskogpleie består i å få de beste trærne til å utvikle seg optimalt, regulere konkurranse og dempe skadene fra blant annet snø.



Figur 2: Plantekjøp i Oppland perioden 2009-2013

Markberedning og ungskogpleie 2009 -2013



Figur 3: Markberedning og ungskogpleie i Oppland perioden 2009-2013.

Skogsveger og taubane



Ombygging og nybygg av skogsveger

Investeringen i skogsveger blant skogeiere omfatter i hovedsak ombygging i vegklasse 3 og 4. Det er generelt lite nybygging. I Nord-Gudbrandsdal og Valdres er det noe bygging av traktorveger.

I 2013 ble det ferdigstilt 29 skogsbilveganlegg, 22 av disse er ombygginger og utbedringer av eksisterende veganlegg. Dette gjelder bl.a. punktutbedringer og mindre utbedringstiltak av flaskehalsar som svinger, snuplasser, kulverter/stikkrenner, breddeutvidelse osv.

For de skogsveganleggene som er blitt ferdigstilt i 2013 er det investert i overkant av 9,3 millioner kroner. Disse vegene mottok drøyt 3,1 millioner kroner i tilskudd.

Ekstra midler gjennom revidert nasjonalbudsjett

Oppland fikk tildelt 3,3 millioner kroner i ekstra tilskudd til modernisering og opprusting av skogsveger. Av denne ekstra bevilgningen til skogsveier ble det i 2013 bevilget drøye 1,9 millioner kroner.





Foto: Jon Sigurd Leine



Vedlikehold av skogsveger

Det investeres årlig store summer i skogsveger. Investeringene steg fra 4,7 millioner kroner i 2012 til 5,1 millioner kroner i 2013 (en økning på 8,5 %).

Taubane

Driftene med taubane har vært i Gudbrandsdalen, med unntak av én hogst på Hadeland. Tilskuddsatsen i 2013 har vært differensiert mellom gran og furu med hhv. kr 150 (kr 140 i nov./des.) og kr 170 pr. kubikkmeter for gran- og furuvirke omsatt til salg.

Det ble i 2013 utbetalt snaut 1,2 millioner kroner i tilskudd til drift i vanskkelig terreng. Totalt ble det avvirket i omkring 6 000 kubikkmeter med taubane, fordelt på 13 drifter. Fylkesmannen i Oppland krever godkjenning både før og etter drifta for at skogeier kan motta tilskudd.

Mellomvanskelig terreng

I perioden 2011-2013 var tilskuddsordningen et prosjekt som gjaldt kun i Gudbrandsdalen, men tilskuddsordningen ble i løpet av 2013 også gjort gjeldende for Valdres. Prosjektet har i hovedsak blitt finansiert gjennom NMSK-midler til skogsveg/taubane.

Tilskuddsatsene for de ulike tiltakene har i 2013 vært differensiert mellom furu og gran. Det er avvirket omkring 22 000 kubikkmeter gjennom denne ordningen i løpet av prosjektperioden. Gjennomsnittsdrifta er drøyt 200 kubikkmeter.

Skogbruksplanlegging og miljøregistrering

Skogbruksplanlegging

I Oppland foregikk det prosjekter innen skogbruksplanlegging i kommunene Lillehammer, Nord-Fron, Sør-Fron, Ringebu, Søndre Land, Gjøvik, Vestre Toten, Lom og Skjåk. Prosjektene var i ulike faser, fra forberedelse til planleveranse. Disse kommunene har et produktivt skogareal på ca. 2,1 millioner dekar eller ca. 35 % av Opplands produktive skogareal.



Foto: Bernt Eidahl. Ungskog og livsløpstrær.



Foto: Bernt Eidahl. Huldrestry i nøkkelbiotop.

Miljøregistrering

Nøkkelbiotoper er lokaliteter i skogen som er viktige for biologisk mangfold. Nøkkelbiotopene registreres som del av skogbruksplanprosjekter. Hele Oppland er nå førstegangsregistrert. Skogeiere som er særlig berørt av nøkkelbiotoper, kan søke om økonomisk kompensasjon (miljøtilskudd) for hogstavståelse. I 2013 ble det utbetalt 1,4 millioner kroner i miljøtilskudd, hovedsakelig til skogeiere i Nord-Aurdal, Sør-Aurdal, Nord-Fron og Sør-Fron.

Skogfondsregnskapet

Fylkesmannen i Oppland er ansvarlig for regnskapet knyttet til skogfondsmidlene og rentemidlene.

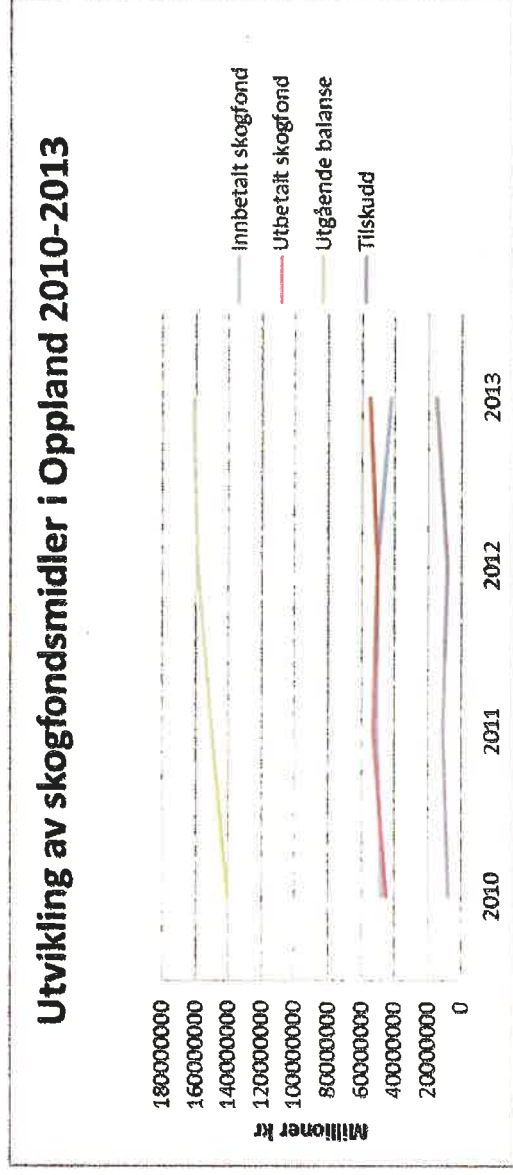
Bruken av skogfond er hjemlet i «Forskrift om skogfond o.a.»

Les om Skogfond på nettstedet www.skogfond.no

Her kan du også sjekke saldoen på din skogfondskonto.

skogfond.no 

Omløpshastighet i skogfondssammenheng er et mål på hvor effektivt avsatte midler blir benyttet i langsiktige investeringer.



Figur 4: Skogfond i Oppland 2010-2013

Skogeierne i Oppland hadde pr. 31.12.2013 161,4 millioner kroner innestående på skogfondskontoer. Dette er en økning på ca. 2,5 millioner kroner fra utgangen av 2012. Et viktig måleparameter er omløpshastigheten av skogfondsmidlene. Omløpshastigheten på skogfondsmidlene var på 2 år og 10 måneder i 2013. Målsettingen for Opplandsskogbruket er at omløpshastigheten skal ligge stabilt under 3 år.

Balanseregnskap

NAVN	Inngående balanse	Innbetalt	Under 10 Daa	Tilskudd	Utfbetalt	Utgående balanse
0501 - LILLEHAMMER	9 071 156	2 327 483	0	557 787	2 449 172	9 507 254
0502 - GJØVIK	20 761 917	7 983 536	25 712	1 043 912	7 769 437	22 045 640
0511 - DOVRE	533 865	111 816	0	115 203	71 052	689 832
0512 - LESJA	2 312 456	182 956	0	326 737	466 741	2 355 408
0513 - SKJÅK	607 804	47 706	0	580 566	591 965	644 111
0514 - LOM	599 969	1 592	0	66 683	109 063	559 181
0515 - VÅGÅ	744 954	532 201	0	244 653	324 464	1 197 344
0516 - NORD-FRON	3 639 500	1 001 129	0	2 305 315	3 528 069	3 417 875
0517 - SEL	2 412 986	336 888	1 471	150 688	480 085	2 421 948
0519 - SØR-FRON	2 733 813	231 762	1 559	224 713	852 487	2 339 360
0520 - RINGEBU	4 283 419	590 909	19 483	1 558 099	2 460 237	3 991 673
0521 - ØYER	5 002 315	1 833 024	28 925	427 754	1 741 848	5 550 170
0522 - GAUSDAL	6 573 518	1 938 532	808	389 599	1 829 629	7 072 828
0528 - ØSTRE TOTEN	7 505 340	2 468 962	2 837	1 165 594	3 459 702	7 683 031
0529 - VESTRE TOTEN	6 738 558	1 034 198	2 298	266 280	1 615 019	6 426 315
0532 - JEVNAKER	4 870 477	845 254	14 918	438 454	1 452 314	4 716 788
0533 - LUNNER	4 161 832	1 415 840	0	112 417	570 247	5 119 842
0534 - GRAN	13 560 018	2 733 301	23 307	999 144	3 270 710	14 045 060
0536 - SØNDRE LAND	13 395 706	4 687 195	3 230	502 865	5 284 970	13 304 026
0538 - NORDRE LAND	13 703 453	3 589 058	70 931	630 070	5 089 651	12 903 861
0540 - SØR-AURDAL	14 308 843	4 411 317	3 181	1 631 843	6 633 764	13 721 420
0541 - ETNEDAL	5 178 258	1 935 471	0	622 516	2 650 980	5 085 265
0542 - NORD-AURDAL	8 420 299	1 749 692	4 863	586 727	1 820 934	8 940 647
0543 - VESTRE SLIDRE	3 492 478	221 264	0	109 226	381 130	3 441 837
0544 - ØYSTRE SLIDRE	3 476 598	348 412	0	171 623	578 868	3 417 765
0545 - VANG	793 103	87 141	0	16 240	46 162	850 322
Sum 2013	158 882 634	42 646 639	203 523	15 244 708	55 528 701	161 448 803
Sum 2012	149 928 744	50 583 499	367 050	8 704 194	50 700 853	158 882 634
Sum 2011	140 343 218	50 840 083	551 081	11 326 583	53 132 221	149 928 744
Sum 2010	129 285 821	47 815 342	197 943	7 915 526	44 871 414	140 343 218

Kontostatus

Kommune	Prosjekt kti.	Rente middel kti.	Skogfond kti.	Kommune kti.
OPPLAND	3 773 506,01	0,00	0,00	171 011 692,74
0501 - LILLEHAMMER	0,00	-925 077,12	-9 507 254,18	0,00
0502 - GJØVIK	0,00	-1 701 592,47	-22 045 640,35	0,00
0511 - DOVRE	0,00	-73 690,61	-689 831,78	0,00
0512 - LESJA	0,00	-335 986,96	-2 355 407,67	0,00
0513 - SKJÅK	0,00	-173 998,38	-644 111,43	0,00
0514 - LOM	0,00	-91 242,90	-559 180,63	0,00
0515 - VÅGÅ	0,00	-76 461,80	-1 197 343,85	0,00
0516 - NORD-FRON	0,00	26 636,74	-3 417 874,93	20 000,00
0517 - SEL	0,00	-227 849,85	-2 421 948,33	0,00
0519 - SØR-FRON	0,00	-114 868,14	-2 339 359,76	0,00
0520 - RINGEBU	0,00	-157 211,63	-3 991 672,82	0,00
0521 - ØYER	0,00	-916 032,09	-5 550 169,74	0,00
0522 - GAUSDAL	0,00	-933 680,53	-7 072 828,38	0,00
0528 - ØSTRE TOTEN	0,00	-522 173,56	-7 683 030,79	0,00
0529 - VESTRE TOTEN	0,00	-481 022,64	-6 426 314,81	-50,00
0532 - JEVNAKER	0,00	-616 258,83	-4 716 788,28	118 246,00
0533 - LUNNER	0,00	-423 530,42	-5 119 841,85	78 761,00
0534 - GRAN	0,00	-825 472,09	-14 045 060,32	250 185,00
0536 - SØNDRE LAND	0,00	-1 388 738,38	-13 304 025,72	0,00
0538 - NORDRE LAND	0,00	-767 084,00	-12 903 860,91	0,00
0540 - SØR-AURDAL	0,00	-469 778,58	-13 721 420,38	0,00
0541 - ETNEDAL	0,00	-397 949,13	-5 085 265,11	0,00
0542 - NORD-AURDAL	0,00	-949 182,57	-8 940 647,00	0,00
0543 - VESTRE SLIDRE	0,00	-587 670,07	-3 441 837,15	-64 116,00
0544 - ØYSTRE SLIDRE	0,00	-454 449,20	-3 417 765,20	0,00
0545 - VANG	0,00	-155 056,52	-850 321,65	0,00
	3 773 506,01	-13 739 421,73	-161 448 803,02	171 414 718,74

Rentemidler del 1

NAVN	Beholdning 1.1.1013	901	904	903	905	906	907	908	909
		Adm av skogfonds- ordningen	Info/veiledning	Utgifter husleie/kontor organisasjoner	Tilskudd organisasjoner	Skogbruks planer	Teknisk utstyr	Prosjekter	Andre formål
OPPLAND	0	38 278	0	5 882	16 869	0	0	0	0
0501 - LILLEHAMMER	925 077	0	0	0	0	0	0	0	5 500
0502 - GJØVIK	1 701 592	0	0	14 250	0	0	0	0	0
0511 - DOVRE	73 691	0	4 000	0	0	0	0	0	0
0512 - LESJA	335 987	0	0	0	0	0	0	0	0
0513 - SKJÅK	173 998	0	0	1 750	0	0	0	0	0
0514 - LOM	91 243	0	0	0	0	0	0	0	0
0515 - VÅGÅ	76 462	0	0	6 727	0	0	0	0	0
0516 - NORD-FRON	-26 637	0	0	0	2 000	0	0	0	0
0517 - SEL	227 850	0	0	0	0	0	0	0	1 440
0519 - SØR-FRON	114 868	0	0	0	0	0	0	0	0
0520 - RINGEBU	157 212	0	0	980	0	0	0	0	720
0521 - ØYER	916 032	0	0	7 000	0	0	0	0	0
0522 - GAUSDAL	933 681	0	0	0	0	0	0	0	0
0528 - ØSTRE TOTEN	522 174	0	0	7 125	0	0	0	0	0
0529 - VESTRE TOTEN	481 023	0	0	7 125	0	0	0	0	590
0532 - JEVNAKER	616 259	0	0	4 293	4 000	2 902	0	0	374
0533 - LUNNER	423 530	0	0	3 969	5 600	0	0	0	0
0534 - GRAN	825 472	0	0	7 385	8 000	0	0	0	0
0536 - SØNDRE LAND	1 388 738	0	0	0	0	0	0	40 000	10 308
0538 - NORDRE LAND	767 084	0	0	0	0	0	0	0	0
0540 - SØR-AURDAL	469 779	0	0	1 480	0	0	0	0	0
0541 - ETNEDAL	397 949	0	0	0	0	0	0	0	0
0542 - NORD-AURDAL	949 183	0	0	0	0	0	2 383	0	0
0543 - VESTRE SLIDRE	587 670	0	0	0	0	0	0	0	5 760
0544 - ØYSTRE SLIDRE	454 449	0	0	0	0	0	0	0	0
0545 - VANG	155 057	0	0	0	0	0	0	0	1 210
Sum 2013	13 739 422	38 278	4 000	67 965	36 469	2 902	2 383	40 000	25 902

Rentemidler del 2

NAVN	910		911		912		Andre Rentemidler inntekter kommunene	Beholdning 31.12.2013
	Overført fylket	Overført andelslag	Overført LMD	Rente- inntekter	Andre inntekter			
OPPLAND	0	0	272 495	-13 660	500	848 984	0	
0501 - LILLEHAMMER	50 460	96 647	64 431	298 038	19	0	925 077	
0502 - GJØVIK	98 396	185 391	123 594	677 079	0	0	1 701 592	
0511 - DOVRE	2 104	3 946	0	12 157	0	0	73 691	
0512 - LESJA	9 986	18 723	12 482	62 364	0	0	335 987	
0513 - SKJÅK	4 390	8 230	0	25 110	0	0	173 998	
0514 - LOM	3 785	7 098	0	19 011	0	0	91 243	
0515 - VÅGÅ	5 206	9 761	0	17 404	0	0	76 462	
0516 - NORD-FRON	14 986	28 100	18 733	77 165	0	0	-26 637	
0517 - SEL	13 259	24 860	16 574	77 425	0	0	227 850	
0519 - SØR-FRON	12 186	22 848	15 232	73 339	0	0	114 868	
0520 - RINGEBU	25 021	46 914	31 276	146 924	0	0	157 212	
0521 - ØYER	32 199	60 372	40 248	178 607	0	0	916 032	
0522 - GAUSDAL	38 821	72 790	48 527	228 402	0	0	933 681	
0528 - ØSTRE TOTEN	40 412	75 773	50 516	263 366	0	0	522 174	
0529 - VESTRE TOTEN	30 233	56 687	37 792	209 123	0	0	481 023	
0532 - JEVNAKER	27 754	52 039	34 693	173 478	0	0	616 259	
0533 - LUNNER	24 585	46 097	30 731	152 187	0	0	423 530	
0534 - GRAN	68 926	129 237	86 158	462 132	0	0	825 472	
0536 - SØNDRE LAND	72 210	135 393	90 262	418 862	646	0	1 388 738	
0538 - NORDRE LAND	69 615	130 528	87 018	389 860	0	0	767 084	
0540 - SØR-AURDAL	72 145	135 273	90 182	421 494	0	0	469 779	
0541 - ETNEDAL	26 882	50 404	33 603	170 815	0	0	397 949	
0542 - NORD-AURDAL	47 460	88 987	59 325	290 421	0	0	949 183	
0543 - VESTRE SLIDRE	19 223	36 042	24 028	119 564	0	0	587 670	
0544 - ØYSTRE SLIDRE	34 514	35 476	23 651	115 235	0	0	454 449	
0545 - VANG	4 226	7 926	0	27 264	0	0	155 057	
Sum 2013	848 984	1 565 542	1 291 551	5 093 164	1 165	848 984	13 739 422	

Skogfondregnskapet
Fylkesnemnen i Oppland
Statens hus, Storgata 170
2626 Lillehammer

REVISORS BERETNING FOR 2013

Uttalelse om årsregnskapet

Vi har revidert skogfondregnskapet for Oppland for 2013 som viser sum NOK 171 414 718,74 plassert i bank og skyldig skogavgift NOK 161 448 803,02. Skogfondregnskapet omfatter regnskap for inn- og utbetalinger av skogavgift, renterinnter, statstilskudd og andre tilskuddsordninger samt plassering av midlene pr 31.12.2013.

Fylkesnemnens ansvar for årsregnskapet

Fylkesnemnen i Oppland er ansvarlig for å utarbeide skogfondregnskapet og for at det gir et rettviseende bilde i samsvar med god regnskapsikk i Norge, og for slik intern kontroll som er nødvendig for å muliggjøre utarbeidelsen av et skogfondregnskap som ikke inneholder vesentlig feilinformasjon, verken som følge av misligheter eller feil.

Revisors oppgaver og plikter

Vår oppgave er å gi uttrykk for en mening om dette skogfondregnskapet på bakgrunn av vår revisjon. Vi har gjennomført revisjonen i samsvar med lov, forskrift og god revisjonsikk i Norge, herunder Internasjonal Standard on Auditing. Revisjonsstandardene krever at vi etterlever etiske krav og planlegger og gjennomfører revisjonen for å oppnå betryggende sikkerhet for at skogfondregnskapet ikke inneholder vesentlig feilinformasjon.

En revisjon innebærer utførelse av handlinger kv å innhente revisjonsbevis for beløpene og opplysningene i skogfondregnskapet. De valgte handlingene avhenger av revisors skjønn, herunder vurderingen av risikoen for at skogfondregnskapet inneholder vesentlig feilinformasjon, enten det skyldes misligheter eller feil. Ved en slik risikovurdering tar revisor hensyn til den interne kontrollen som er relevant for utarbeidelse av et regnskap som gir et rettviseende bilde. Formålet er å utforme revisjonshandlinger som er hensiktsmessige etter omstendighetene, men ikke for å gi uttrykk for en mening om effektiviteten av den interne kontroll. En revisjon omfatter også en vurdering av om de anvendte regnskapsprinsippene er hensiktsmessige og om regnskapsestimaterne utarbeides et rimelige, samt en vurdering av den samlede presentasjonen av skogfondregnskapet.

Etter vår oppfølging er innhentet revisjonsbevis tilstrekkelig og tekniskmessig som grunnlag for vår konklusjon.

Konklusjon

Etter vår mening er skogfondregnskapet avgitt i samsvar med lov og forskrifter og gir et rettviseende bilde av den finansielle stillingen til skogfondregnskapet i Oppland per 31. desember 2013 og av resultatet for regnskapsåret som ble avsluttet per denne datoen i samsvar med god regnskapsøkt i Norge.

Uttalelse om øvrige forhold

Konklusjon om registrering og dokumentasjon

Påført på vår revisjon av skogfondregnskapet som beskrevet ovenfor, og kontrollhandlinger vi har funnet nødvendig i henhold til internasjonal standard for attestasjonsoppdrag (ISAE) 3000 «Attestasjonsoppdrag som ikke er revisjon eller forenklet revisjonskontroll» av historiske finansiell informasjon, mener vi at fylkesmannen har oppfylt sin plikt til å sørge for ordentlig og oversiktlig registrering og dokumentasjon av skogfondregnskapets regnskapsopplysninger i samsvar med lov og god bokføringsøkt i Norge.

Gjøvik, 27. februar 2014

Inner Revisor AS



Kai B. Aasen

Registrert revisor

Avvirkning 2009-2013

Kommune	Avvirkning 13		Avvirkning 12		Avvirkning 11		Avvirkning 10		Avvirkning 09	
	Volum	Verdi	Volum	Verdi	Volum	Verdi	Volum	Verdi	Volum	Verdi
0501 - LILLEHAMMER	62 187	18 318 845	74 543	23 319 575	73 198	27 402 093	58 839	20 609 981	47 304	15 075 882
0502 - GJØVIK	172 918	50 832 043	163 070	51 857 755	143 276	54 041 569	123 073	45 689 098	89 707	30 028 936
0511 - DOVRE	5 125	1 490 725	5 537	1 623 146	3 307	1 076 659	3 642	1 307 906	4 912	1 583 835
0512 - LESJA	5 186	1 582 433	16 164	4 732 550	19 158	6 200 034	11 589	3 938 041	10 771	3 567 061
0513 - SKJÅK	10 025	3 744 039	34 845	11 874 868	14 419	5 521 199	8 760	3 527 438	11 583	4 257 168
0514 - LOM	105	38 999	948	296 469	1 881	664 448	1 650	587 520	1 237	418 405
0515 - VÅGÅ	19 861	5 295 360	4 032	1 256 396	9 418	3 391 045	3 093	1 010 302	10 571	3 180 755
0516 - NORD-FRON	30 757	8 648 273	22 463	6 222 388	28 735	10 408 072	26 314	8 764 731	21 545	6 454 180
0517 - SEL	12 049	3 392 064	14 189	4 431 544	17 494	6 088 897	15 975	5 447 292	18 415	5 618 873
0519 - SØR-FRON	5 519	1 459 978	9 403	4 100 359	10 400	3 573 255	11 145	3 846 254	15 194	4 461 589
0520 - RINGEBU	21 122	6 026 033	17 841	5 439 543	16 577	5 686 721	17 690	5 723 444	17 168	4 752 573
0521 - ØYER	40 194	11 576 902	31 872	9 843 907	27 366	9 836 065	39 004	13 295 662	27 771	8 507 656
0522 - GAUSDAL	59 550	14 768 452	54 542	16 823 264	61 738	21 583 647	43 095	16 251 571	44 438	12 972 134
0528 - ØSTRE TOTEN	85 412	24 471 619	75 731	25 401 696	79 834	30 338 733	70 184	25 080 776	55 286	18 071 926
0529 - VESTRE TOTEN	41 111	13 131 849	71 086	24 136 935	36 148	14 038 086	36 303	13 726 377	28 365	9 433 037
0532 - JEVNAKER	28 692	8 357 717	24 111	7 167 257	31 232	9 147 563	26 027	7 727 653	13 640	4 094 961
0533 - LUNNER	52 378	16 349 104	33 183	9 399 121	39 601	12 241 462	30 377	10 082 461	26 018	7 820 002
0534 - GRAN	119 608	35 170 789	156 307	49 470 223	105 424	33 688 758	91 201	31 848 803	101 883	30 558 812
0536 - SØNDRE LAND	126 931	36 976 592	136 480	43 548 981	140 257	50 221 738	149 776	50 162 901	109 355	33 354 721
0538 - NORDRE LAND	94 863	27 257 200	101 742	32 663 313	104 800	37 122 806	110 686	36 870 248	85 148	23 834 886
0540 - SØR-AURDAL	85 532	24 280 181	87 400	28 623 234	88 856	31 815 264	98 194	36 169 934	84 542	25 355 126
0541 - ETNEDAL	40 906	11 443 526	37 246	13 051 409	33 490	11 703 438	24 382	8 287 743	19 588	5 711 253
0542 - NORD-AURDAL	54 578	15 087 397	45 686	14 094 080	41 986	14 296 148	36 417	12 128 492	27 088	7 635 977
0543 - VESTRE SLIDRE	9 369	2 339 697	4 344	1 252 351	7 594	2 530 964	13 955	4 716 575	15 501	4 354 419
0544 - ØYSTRE SLIDRE	11 671	3 197 155	14 798	4 822 755	21 034	7 062 482	13 382	4 500 573	13 882	3 962 797
0545 - VANG	2 269	614 388	3 333	1 001 237	176	59 218	669	244 441	4 152	1 122 119
Sum	1 197 918	345 851 360	1 240 896	396 454 356	1 157 399	409 740 364	1 065 422	371 546 217	905 064	276 189 083
Gjennomsnittpris pr m3	289		319		354		349		305	

Tabell 2: Hogst målt i tømmerkvantum og verdi fordelt på den enkelte kommune.

Grøfting og gjødsling

Kommune	002 Suppl.grøfting		003 Grøfte/bekkerensk		010 Gjødsling myr		011 Gjødsl. fastmark		
	Antall	Areal	Kostnad	Antall	Areal	Kostnad	Antall	Areal	Kostnad
0501 - LILLEHAMMER									
0502 - GJØVIK	700		17 810	100		2 250	84 085	1 529	459 200
0511 - DOVRE				2 450		50 400			
0512 - LESJA									
0513 - SKJÅK									
0514 - LOM									
0515 - VÅGÅ									
0516 - NORD-FRON									
0517 - SEL									
0519 - SØR-FRON									
0520 - RINGEBU									
0521 - ØYER									
0522 - GAUSDAL									
0528 - ØSTRE TOTEN				1 950		53 980			
0529 - VESTRE TOTEN				700		58 463			
0532 - JEVNAKER									
0533 - LUNNER									
0534 - GRAN				150		4 200			
0536 - SØNDRE LAND									
0538 - NORDRE LAND									
0540 - SØR-AURDAL	200		4 500	200		4 500			
0541 - ETNEDAL				250		11 840			
0542 - NORD-AURDAL									
0543 - VESTRE SLIDRE									
0544 - ØYSTRE SLIDRE									
0545 - VANG									
Sum 2013	900		22 310	5 800		185 633	84 085	1 529	459 200
Sum 2012	3 120	0	72 489	5 905	0	93 918	3 905	71	20 590
Sum 2011	222	0	8 850	7 525	0	120 180	4 000	73	18 980
Sum 2010	1 181	0	16 932	8 100	0	105 320	3 280	82	21 320
Sum 2009	100	0	4 235	10 150	0	159 817	15 600	274	81 408

Flaterydding og markberedning m.m

Kommune	100 Flaterydding			101 Markberedning			102 Sprøyting			103 Inngjerding			
	Areal	Kostnad	Tilskudd	Areal	Kostnad	Tilskudd	Kr/daa	Areal	Kostnad	Areal	Kostnad	Areal	Kostnad
0501 - LILLEHAMMER	40	12 200		150	37 925	15 170	253	18	6 840				
0502 - GJØVIK	30	7 640		3 026	934 304	326 995	309	55	17 750				
0511 - DOVRE				197	59 235	29 617	301						
0512 - LESJA				1 202	275 962	137 981	230						
0513 - SKJÅK				1 073	265 461	132 728	247						
0514 - LOM				62	18 414	9 207	297						
0515 - VÅGÅ				165	46 425	23 212	281						
0516 - NORD-FRON				974	241 070	96 425	248						
0517 - SEL				81	25 810	12 905	319						
0519 - SØR-FRON													
0520 - RINGEBU				486	141 246	56 498	291						
0521 - ØYER				155	55 110	22 044	356	18	3 400				
0522 - GAUSDAL	25	8 500		292	97 760	38 741	335						
0528 - ØSTRE TOTEN				1 510	390 904	136 814	259	60	19 000				
0529 - VESTRE TOTEN	15	1 200		253	53 574	18 750	212						
0532 - JEVNAKER				21	13 545	6 300	645						
0533 - LUNNER	75	8 000		64	25 300	12 225	395						
0534 - GRAN	2	510		820	212 450	96 911	259						
0536 - SØNDRE LAND	25	6 127		743	182 328	91 162	245						
0538 - NORDRE LAND	160	23 800		590	138 380	55 352	235						
0540 - SØR-AURDAL	5	300		864	222 450	69 063	257						
0541 - ETNEDAL				20	4 200	1 680	210						
0542 - NORD-AURDAL				228	45 136	18 054	198						
0543 - VESTRE SLIDRE				183	40 260	16 104	220						
0544 - ØYSTRE SLIDRE													
0545 - VANG													
Sum 2013	377	68 277	0	13 159	3 527 249	1 423 938	6 600	151	46 990	0	0	0	0
Sum 2012	195	28 672	0	7 302	2 030 266	716 556		387	133 235	0	0	0	0
Sum 2011	498	36 414	0	8 378	2 144 898	799 475		94	26 421	0	0	66 092	
Sum 2010	557	55 915	0	7 711	1 885 328	768 808		114	28 340	5	5	7 716	
Sum 2009	195	39 870	0	10 658	2 226 682	824 616		149	44 591	0	0	0	

Planting

Kommune	110 Plantekjøp				120 Nyplanting				130 Suppleringsplanting					
	Antall	Kostnad	Tilskudd		Antall	Areal	Kostnad	Tilskudd	Pl/dekar	Kr/dekar	Antall	Areal	Kostnad	Tilskudd
0501 - LILLEHAMMER	225 830	520 408			224 885	1 019	563 676	55 555	221	1 064	2 600		8 580	3 383
0502 - GJØVIK	638 147	1 364 233	6 351		646 147	3 162	1 495 128		204	904	5 725		18 873	9 435
0511 - DOVRE	41 600	85 537	26 326		33 500	176	82 367	23 355	190	954	4 500		11 239	4 495
0512 - LESJA	32 240	69 035	27 611		38 880	191	120 272	48 107	204	991				
0513 - SKJÅK	106 430	218 553	87 418		106 430	644	265 809	106 322	165	752				
0514 - LOM	6 000	12 322	4 926		6 000	31	14 748	5 898	194	873				
0515 - VÅGÅ	14 900	31 197	12 476		10 200	58	21 794	8 717	176	914	4 799		13 020	5 208
0516 - NORDFRON	32 150	66 519	19 954		30 650	1 695	70 273	21 080	18	81	1 500		6 000	1 800
0517 - SEL	14 400	29 570	11 826		14 500	79	35 609	14 243	184	825				
0519 - SØRFRON	60 250	126 918	37 485		64 750	448	151 452	44 876	145	621	1 000		3 700	554
0520 - RINGEBU	103 810	217 847	65 220		100 810	671	249 677	74 746	150	697				
0521 - ØYER	173 665	376 861			167 075	1 020	391 416	73 541	164	753	5 940		18 464	7 384
0522 - GAUSDAL	201 810	423 497			202 825	1 299	491 989	99 838	156	705				
0528 - ØSTRE TOTEN	315 071	650 007			455 425	2 579	1 023 518		177	649				
0529 - VESTRE TOTEN	64 450	161 089	1 272		197 404	918	953 660		215	1 214	6 730		26 051	13 025
0532 - JEVNAKER	42 225	100 676			40 225	198	10 662		203	562	2 000		5 000	3 000
0533 - LUNNER	39 110	98 350			36 700	204	93 752		180	942	2 400		6 770	4 062
0534 - GRAN	249 416	624 334			239 491	1 256	633 484		191	1 001	13 575		50 001	29 693
0536 - SØNDRE LAND	518 394	1 192 673			489 394	2 458	1 209 363		199	977	19 550		67 230	
0538 - NORDRE LAND	608 630	1 383 361			614 703	3 794	1 511 710		162	763	25 490		142 260	21 336
0540 - SØR-AURDAL	358 500	856 266	1 780		350 710	5 094	848 624		69	335	7 700		26 400	2 470
0541 - ETNEDAL	190 445	433 145	62 371		199 970	1 254	539 429	78 341	159	776	11 275		34 132	6 826
0542 - NORD-AURDAL	179 960	430 594	129 166		174 530	1 196	447 979	134 384	146	735	5 350		13 803	5 521
0543 - VESTRE SLIDRE	112 500	132 618	53 046		112 500	385	131 951	52 780	292	687				
0544 - ØYSTRE SLIDRE	73 300	168 855	50 656		101 800	537	314 185	94 255	190	900				
0545 - VANG	8 500	19 975	7 990		8 500	34	20 627	8 250	250	1 194				
Sum 2013	4 411 733	9 794 440	605 874		4 668 004	30 400	11 693 154	944 288	177	803	120 134	0	451 523	118 192
Sum 2012	4 800 174	10 297 335	315 289		4 674 007	31 122	11 564 216	429 304	150	702	149 399	0	468 016	124 892
Sum 2011	4 333 660	8 742 840	286 607		4 101 007	24 627	9 928 897	315 262	167	758	181 554	0	602 877	171 260
Sum 2010	4 119 810	8 266 122	277 694		3 840 095	24 904	9 156 053	291 924	154	700	218 717	0	623 791	175 953
Sum 2009	4 639 758	10 041 861	177 748		4 411 344	28 633	10 577 655	181 444	154	720	130 084	0	414 627	98 756

Juletre og pyntegrønt

Kommune	125 Etabl. av juletreprod.			126 Pyntegrøntprod.		
	Antall	Areal	Kostnad	Antall	Areal	Kostnad
0501 - LILLEHAMMER						
0502 - GJØVIK						
0511 - DOVRE						
0512 - LESJA						
0513 - SKJÅK						
0514 - LOM						
0515 - VÅGA						
0516 - NORD-FRON						
0517 - SEL						
0519 - SØR-FRON						
0520 - RINGEBU						
0521 - ØYER						
0522 - GAUSDAL			6 750			
0528 - ØSTRE TOTEN						
0529 - VESTRE TOTEN	1 050	3	76 875			
0532 - JEVNAKER						
0533 - LUNNER						
0534 - GRAN	4 090	8	51 085			
0536 - SØNDRE LAND	1 725	3	11 113			
0538 - NORDRE LAND						
0540 - SØR-AURDAL						
0541 - ETNEDAL						
0542 - NORD-AURDAL						
0543 - VESTRE SLIDRE						
0544 - ØYSTRE SLIDRE						
0545 - VANG						
Sum 2013	6 865	14	145 823			
Sum 2012	12 070	35	73 811	990	2	27 768
Sum 2011	13 380	37	134 888	0	0	0
Sum 2010	11 960	23	130 419	0	0	0
Sum 2009	6 960	10	50 106	0	0	0

Ungskogpleie

Kommune	131 Mek. Etterarb			132 Sprøyting			133 Avstandsreg.			131+132+133 Ungskogpleie			
	Areal	Kostnad	Tilskudd	Areal	Kostnad	Tilskudd	Areal	Kostnad	Tilskudd	Areal	Kostnad	Pris/deka	Tilskudd
0501 - LILLEHAMMER				15	2 040		547	184 009	72 490	562	186 049	331	72 490
0502 - GJØVIK	1 337	473 692	169 623	139	43 400		24	7 200	2 520	1 500	524 292	350	172 143
0511 - DOVRE							205	95 120	31 410	205	95 120	464	31 410
0512 - LESJA													
0513 - SKJÅK	577	197 830	98 915							577	197 830	343	98 915
0514 - LOM	66	14 754	7 376							66	14 754	224	7 376
0515 - VÅGÅ	98	47 908	23 107							98	47 908	489	23 107
0516 - NORD-FRON	530	199 110	99 554							530	199 110	376	99 554
0517 - SEL							56	23 700	11 850	56	23 700	423	11 850
0519 - SØR-FRON	376	151 612	75 805	45	10 775					421	162 387	386	75 805
0520 - RINGEBU	114	49 550	24 775	25	5 650					139	55 200	397	24 775
0521 - ØYER							1 366	462 577	185 020	1 366	462 577	339	185 020
0522 - GAUSDAL	77	28 862	11 544				703	206 524	82 608	780	235 386	302	94 152
0528 - ØSTRE TOTEN	2 149	756 192	253 326				79	31 860	11 040	2 228	788 052	354	264 366
0529 - VESTRE TOTEN	136	31 800	14 775				472	138 145	48 349	608	169 945	280	63 124
0532 - JEVNAKER	57	12 250	6 125				1 080	285 583	116 495	1 137	297 833	262	122 620
0533 - LUNNER	9	6 900	1 530	20	3 100		1 302	286 761	88 692	1 331	296 761	223	90 222
0534 - GRAN	123	24 725	0	37	8 095		3 075	1 065 474	415 804	3 235	1 098 294	340	415 804
0536 - SØNDRE LAND	2 130	823 544	288 230				379	143 211	50 123	2 509	966 755	385	338 353
0538 - NORDRE LAND	1 781	700 151	278 802	170	35 845					1 951	735 996	377	278 802
0540 - SØR-AURDAL	4 330	1 652 570	791 786	55	7 630					4 385	1 660 200	379	791 786
0541 - ETNEDAL	361	115 614	46 245							361	115 614	320	46 245
0542 - NORD-AURDAL													
0543 - VESTRE SLIDRE	27	7 875	3 400				69	26 520	10 608	27	7 875	292	3 400
0544 - ØYSTRE SLIDRE										69	26 520	384	10 608
0545 - VANG													
Sum 2013	14 278	5 294 939	2 194 918	506	116 535		9 357	2 956 684	1 127 009	24 141	8 368 158	349	3 321 927
Sum 2012	22 272	7 205 311	2 451 780	1 006	289 841		4 548	1 536 099	577 861	27 826	9 031 251	325	3 029 641
Sum 2011	26 845	9 028 341	3 075 019	490	167 380		4 546	1 764 342	662 318	31 881	10 792 683	339	3 737 337
Sum 2010	22 266	7 457 357	2 504 237	420	127 984		4 995	1 608 315	628 529	27 681	9 065 672	328	3 132 766
Sum 2009	23 679	8 454 321	3 296 882	593	193 013		6 251	1 873 632	729 466	30 523	10 327 953	338	4 026 348

Bestandspleie

Kommune	140 Undersk. Tynning			141 Kunstig kvisting			142 Tilt. mot skogskade			143 Forhåndsryd. tynn			
	Areal	Kostnad	Kr/dekar	Areal	Kostnad	Tilskudd	Kr/dekar	Areal	Kostnad	Kr/dekar	Areal	Kostnad	Kr/dekar
0501 - LILLEHAMMER				10	3 740	0	374	4	1 998	500			
0502 - GJØVIK								5	885	177			
0511 - DOVRE													
0512 - LESJA													
0513 - SKJÅK													
0514 - LOM								15	7 500	500			
0515 - VÅGÅ													
0516 - NORD-FRON													
0517 - SEL													
0519 - SØR-FRON											29	13 050	450
0520 - RINGEBU													
0521 - ØYER													
0522 - GAUSDAL													
0528 - ØSTRE TOTEN				58	36 800	11 040	634	10	30 042	3 004			
0529 - VESTRE TOTEN													
0532 - JEVNAKER													
0533 - LUNNER				30	6 000	3 600	200				58	15 613	269
0534 - GRAN				12	5 805	3 483	484				73	27 715	380
0536 - SØNDRE LAND				18	13 000	4 550	722				50	11 620	232
0538 - NORDRE LAND													
0540 - SØR-AURDAL				75	64 800	19 440	864				30	6 000	200
0541 - ETNEDAL													
0542 - NORD-AURDAL													
0543 - VESTRE SLIDRE													
0544 - ØYSTRE SLIDRE		2 345	335										
0545 - VANG	7												
Sum 2013			335				546			1 045			306
Sum 2012	56	27 075	483	95	43 975	16 429	463	1 321	193 058	146	916	163 791	179
Sum 2011	80	11 570	145	201	84 622	36 766	421	70	17 445	134	870	124 349	143
Sum 2010	79	14 035	178	67	15 925	4 717	238	870	49 542	57	518	83 144	161
Sum 2009	93	40 957	440	149	58 318	13 737	391	630	49 374	78	413	71 198	172

Skogbruksplan, forsikring, grense og kurs

Kommune	320 Skogbr.plan		360 Skogforsikr.		361 Grensearb.		362 Kurs		371 Bio tiltak	
	Kostnad	Kostnad	Kostnad	Kostnad	Kostnad	Kostnad	Kostnad	Kostnad	Kostnad	Kostnad
0501 - LILLEHAMMER	854	11 316						1 380		
0502 - GJØVIK	7 809	40 940			14 632			4 760		
0511 - DOVRE		1 941								
0512 - LESJA		1 954								
0513 - SKJÅK		583								
0514 - LOM	1 200	923								
0515 - VÅGÅ		792								
0516 - NORD-FRON	2 550 281	19 243			2 097			750		
0517 - SEL	5 405	8 773						8 000		
0519 - SØR-FRON	405 335	5 916						5 280		
0520 - RINGEBU	1 911 898	1 928						10 560		
0521 - ØYER		2 497						750		
0522 - GAUSDAL	2 885	5 776								
0528 - ØSTRE TOTEN	11 049	3 372			2 702					
0529 - VESTRE TOTEN	1 580	3 335								
0532 - JEVNAKER		6 905						1 000		
0533 - LUNNER		859								
0534 - GRAN	3 720	10 173						2 820		
0536 - SØNDRE LAND	3 333	63 962						2 000		
0538 - NORDRE LAND	102 212	36 538						1 240		
0540 - SØR-AURDAL	175 914	26 792			3 000			5 880		177 930
0541 - ETNEDAL	1 081	13 104						3 403		
0542 - NORD-AURDAL	8 632	15 247			6 500					
0543 - VESTRE SLIDRE		665								
0544 - ØYSTRE SLIDRE		500			4 300					
0545 - VANG		250								
Sum 2013	5 193 188	284 284			33 231			47 823		177 930
Sum 2012	1 029 683	53 375			66 820			85 174		0
Sum 2011	6 113 633	324 451			124 327			21 513		213 500
Sum 2010	1 160 586	341 920			89 736			24 130		26 634
Sum 2009	709 635	350 336			76 222			30 659		26 634

Veg - del 1

Kommune	400 Veg nyanlegg*		401 Bilveg. opprust.*		400 + 401**		403 Tra. veg ny		404 Tra. veg/vinter	
	Ant meter	Kostnad	Ant meter	Kostnad	Kostnad 400	Kostnad 401	Ant meter	Kostnad	Ant meter	Kostnad
0501 - LILLEHAMMER			4 700	169 274		1 111 678				
0502 - GJØVIK			1 010	540 938	371 442	1 466 098				
0511 - DOVRE										
0512 - LESJA	600	331 112	930	293 771	95 293	8 545	1 669	189 541		
0513 - SKJÅK	1 600	423 149			561 072	3 475	8 665	480 040		
0514 - LOM					11 036		1 050	100 786		
0515 - VÅGÅ					36 900	522 110				
0516 - NORD-FRON			630	367 452	17 901	83 095	350	96 675	700	
0517 - SEL					89 432	100 000	825	65 400		
0519 - SØR-FRON										
0520 - RINGEBU										
0521 - ØYER			4 400	727 571		215 553				
0522 - GAUSDAL			5 925	1 171 612		535 908				
0528 - ØSTRE TOTEN			11 300	2 037 269		978 502				
0529 - VESTRE TOTEN										
0532 - JEVNAKER										
0533 - LUNNER										
0534 - GRAN										
0536 - SØNDRE LAND	1 000	814 175	320	164 810	158 663	1 023 289				
0538 - NORDRE LAND			200	172 000	656 602	378 464				
0540 - SØR-AURDAL					63 577	605 325				
0541 - ETNEDAL	1 070	349 733	1 300	518 465	304 633	1 164 526				
0542 - NORD-AURDAL			2 600	477 295	700 827	770 141				
0543 - VESTRE SLIDRE			2 050	644 604	152 587	308 151	1 650	115 601		
0544 - ØYSTRE SLIDRE										
0545 - VANG						153 618				
Sum 2013 *	4 560	2 056 219	35 365	7 285 061	3 955 766	9 722 655	14 209	1 048 043	700	
Sum 2012	3 470	1 790 815		5 088 997			13 235	730 783	5 070	86 258
Sum 2011	5 370	2 570 766	128 687	6 321 843			9 455	639 165	7 600	303 020
Sum 2010	7 180	2 881 701	37 960	7 141 472			13 955	1 313 052	15 520	574 344
Sum 2009	11 530	1 923 145	34 855	8 722 465			20 120	1 123 010	5 885	438 322

* Kostnader for ferdigjeldte anlegg i 2013, uavhengig av investeringsstidspunkt

**Investeringer foretatt i 2013

Veg - del 2

Kommune	421 Enkel veg		422 Vegvedlikehold		423 Innkjøp i veg		Veg
	Ant meter	Kostnad	Ant meter	Kostnad	Kostnad	Total kostnad	
0501 - LILLEHAMMER		17 439	25 533	104 731			
0502 - GJØVIK	265	18 688	77 571	939 773	5 000		
0511 - DOVRE							
0512 - LESJA	100	3 200		6 350			
0513 - SKJÅK							
0514 - LOM							
0515 - VÅGÅ			230	7 535			
0516 - NORD-FRON			3 000	58 905,00	8 340		
0517 - SEL			2 400	18 250			
0519 - SØR-FRON			900	20 650			
0520 - RINGEBU		11 950		28 074			
0521 - ØYER	280	14 580	13 080	56 152	2 250		
0522 - GAUSDAL	450	47 600	22 872	86 490			
0528 - ØSTRE TOTEN	800	20 450	4 700	21 936			
0529 - VESTRE TOTEN	1 500	55 917	2 500	54 302			
0532 - JEVNAKER			6 410	125 944			
0533 - LUNNER			2 700	71 287			
0534 - GRAM	400	6 063	51 907	244 664			
0536 - SØNDRE LAND		10 400	15 900	663 412			
0538 - NORDRE LAND			4 250	624 810			
0540 - SØR-AURDAL	3 530	149 025	5 000	1 215 315			
0541 - ETNEDAL	830	23 650	21 753	332 312			
0542 - NORD-AURDAL	540	30 000	3 400	340 495	2 000		
0543 - VESTRE SLIDRE			28 000	9 347			
0544 - ØYSTRE SLIDRE			9 252	61 893			
0545 - VANG			3 000	14 000			
Sum 2013	8 695	408 962	304 358	5 106 627	17 590	20 259 643*	
Sum 2012	12 992	448 370	317 322	4 609 631	6 450	12 891 477	
Sum 2011	7 740	233 280	308 008	5 131 570	95 920	15 342 048	
Sum 2010	6 265	281 960	274 047	4 432 471	0	16 665 645	
Sum 2009	7 160	222 452	307 943	4 667 440	44 060	17 160 834	

* Kostnader for ferdigmeldte veger (400+401) i 2013 ikke inkludert.

Drift i vanskelig terreng og miljøtiltak

Kommune	500 Miljøtiltak		670 Tilskudd miljøtiltak		681 Vanskelig terreng		682 Drift med hest	
	Kostnad	Areal	Tilskudd	Areal	Tilskudd	Areal	Tilskudd	
0501 - LILLEHAMMER					164 700			
0502 - GJØVIK								
0511 - DOVRE					8 400			
0512 - LESJA								
0513 - SKJÅK								
0514 - LOM								
0515 - VÅGÅ					33 997			
0516 - NORD-FRON			783 244		589 090			
0517 - SEL					118 315			
0519 - SØR-FRON			400 314		12 100			
0520 - RINGEBU			46 744		507 056			
0521 - ØYER					110 800			
0522 - GAUSDAL					255 225			
0528 - ØSTRE TOTEN								
0529 - VESTRE TOTEN								
0532 - JEVNAKER								
0533 - LUNNER								
0534 - GRAN					42665		3420	
0536 - SØNDRE LAND							2 610	
0538 - NORDRE LAND								
0540 - SØR-AURDAL			47 561		75585			
0541 - ETNEDAL					28600			
0542 - NORD-AURDAL			160 400		41480			
0543 - VESTRE SLIDRE								
0544 - ØYSTRE SLIDRE								
0545 - VANG								
Sum 2013	0	0	1 438 263	0	1 988 013	0	6 030	
Sum 2012	39 760	0	2 005 249	0	1 504 514	0	20 690	
Sum 2011	16 975	15	1 983 525	0	1 762 979	0	3 798	
Sum 2010	0	1573	912 478	0	1 728 037	0	12 880	
Sum 2009	0	68	53 596	0	2 105 643	0	4 189	

Energiflis og tynning

Kommune	683 Energifliskudd		691 Tynning			
	Areal	Tilskudd	Antall	Areal	Kostnad	Tilskudd
0501 - LILLEHAMMER		391 925				
0502 - GJØVIK		2 280 464				
0511 - DOVRE		40 932				30 800
0512 - LESJA		61 289				3 000
0513 - SKJÅK						
0514 - LOM		14 276				
0515 - VÅGÅ		307 450				
0516 - NORD-FRON		183 706				
0517 - SEL		125 084				3 700
0519 - SØR-FRON		147 412				
0520 - RINGEBU		21 500				
0521 - ØYER		297 988				
0522 - GAUSDAL		1 230 733				
0528 - ØSTRE TOTEN		791 892				
0529 - VESTRE TOTEN		546 692				
0532 - JEVNAKER		95 375				
0533 - LUNNER		141 555				
0534 - GRAN		332 971				
0536 - SØNDRE LAND		55 869				
0538 - NORDRE LAND						
0540 - SØR-AURDAL						
0541 - ETNEDAL		6 794				
0542 - NORD-AURDAL		267 065				
0543 - VESTRE SLIDRE						
0544 - ØYSTRE SLIDRE		2 408				
0545 - VANG		6 020				
Sum 2013		7 349 400				37 500
Sum 2012		5 500 797	175	26	25 300	17 500
Sum 2011		6 762 492	35	9	13 300	22 610
Sum 2010		5 635 273	760	51	43 050	11 323
Sum 2009		3 304 287	76	21	24 540	7 620

Tilbakebetalt og frigitt skogfond og merverdiavgift

Kommune	700 Tilbakebet		720 Frigitt		730 Mva	
	Kostnad		Kostnad		Kostnad	
0501 - LILLEHAMMER	0		1 340		116 474	
0502 - GJØVIK	0		142 164		420 384	
0511 - DOVRE	0		0		1 848	
0512 - LESJA	0		0		6 494	
0513 - SKJÅK	0		0		3 605	
0514 - LOM	0		0		0	
0515 - VÅGÅ	0		4 473		1 915	
0516 - NORD-FRON	0		0		471 329	
0517 - SEL	0		0		8 535	
0519 - SØR-FRON	-2 634		0		42 753	
0520 - RINGEBU	0		0		137 461	
0521 - ØYER	0		95 419		116 034	
0522 - GAUSDAL	0		1 425		150 233	
0528 - ØSTRE TOTEN	-1 749		252 718		49 495	
0529 - VESTRE TOTEN	200		48 636		55 098	
0532 - JEVNAKER	105 099		70 000		45 359	
0533 - LUNNER	83 419		0		15 865	
0534 - GRAN	159 755		0		107 873	
0536 - SØNDRE LAND	23 069		36 280		82 003	
0538 - NORDRE LAND	0		0		318 941	
0540 - SØR-AURDAL	3 553		280 940		166 301	
0541 - ETNEDAL	0		0		145 126	
0542 - NORD-AURDAL	2 422		68 000		63 337	
0543 - VESTRE SLIDRE	0		30 000		50 341	
0544 - ØYSTRE SLIDRE	0		11 998		39 144	
0545 - VANG	0		0		3 910	
Sum 2013	373 134		1 043 393		2 619 856	
Sum 2012	277 983		1 665 791		2 570 204	
Sum 2011	219 404		1 356 210		4 005 705	