



Fylkesmannen i Oppland



# Skogbruket i Oppland 2015

inkl. skogfondregnskap og statistikk

## Innhold

Forord	side 3
Kort om Opplandsskogbruket 2015	side 4
Skog- og trestrategien	side 5
Hogst (avvirkning)	side 6
Drift i bratt og vanskelig terreng	side 7
Skogkultur	side 8
Trebruk	side 9
Skogsveger	side 10
Skogbruksplanlegging	side 12
Skogfond og statistikk	side 13



Fagerlund barnehage, Gran kommune. Massivtre. Foto:Ole Jonny Kalstad

## Forord

2015 ble et svært godt år for skogbruket i Oppland. Det ble levert et rekordstort avvirkningsvolum på 1,3 millioner m<sup>3</sup> tømmer til en førstehåndsverdi på 426 millioner kroner. Gjennomsnittsprisen pr m<sup>3</sup> gikk ned fra 341 kr i 2014 til 326 kr i 2015.

Skogfondet består av midler som skogeierne plikter å sette av ved alt salg av tømmer.

Fylkesmannen i Oppland fører regnskap over skogfondmidlene og rentemidlene av skogfondet.

Formålet med skogfondordningen er å sikre finansiering av en bærekraftig forvaltning av skogressursene ved å gi skogeieren et bedre grunnlag for langsiktige investeringer og sikre viktige miljøverdier i den skogen som virket kommer fra. Skogfondet kan bl.a. brukes til skogkulturtiltak som planting og ungskogpleie, nybygging og ombygging av skogsbilveger, miljøtiltak og skogbruksplanlegging.

Vedlagte rapport inneholder statistikk over de ulike tiltakene i skogbruket basert på skogfondregnskapet, noe som omfatter det meste av skogbruksaktiviteten i Oppland. Rapportens tekstdel inneholder en beskrivelse av skogbrukets aktiviteter sett fra Fylkesmannens ståsted.

Bente Odlo  
*Landbruksdirektør*

### Fakta om Opplandsskogene

- 8 millioner dekar produktiv skog totalt, hvorav 6 millioner dekar drivverdig
- 65 millioner kubikkmeter stående volum
- 2,5 millioner kubikkmeter årlig tilvekst
- 1,3 millioner kubikkmeter hogd
- 426 millioner kroner i førstehåndsverdi

### Fylkesmannen i Oppland har

- Deltatt på regionmøter for kommunene i alle deler av Oppland
- Jobbet aktivt for å få mer fokus på skogbruket i fylket i tett dialog med kommunene
- Deltatt aktivt i planlegging av tiltak i Skog- og trestrategien for Hedmark og Oppland
- Arrangert vårsamling for skogbruket sammen med Fylkesmannen i Hedmark
- Deltatt i prosjekter og veiledet kommuner i skogfaglige spørsmål
- Ført skogfondsregnskapet og fordelt rente- og tilskuddsmidler

## Kort om Opplandsskogbruket

### Avvirkning og skogkultur

Det ble i 2015 avvirket 1,3 millioner m<sup>3</sup> i Oppland til en verdi av 425 millioner kroner. Det er den høyeste avvirkningen de siste 10 årene.

Det har blitt markberedt 11 000 daa, hvilket er en økning på 4 000 daa i forhold til 2014.

Skogeierne i Oppland kjøpte 5,2 millioner planter i 2015 og opprettholdt dermed den høye planteaktiviteten fra 2014. Planteaktiviteten de siste årene har vist en gledelig økning.

Fylkesmannen er godt fornøyd med at ungskogpleie i 2015 endte på hele 31 000 dekar, som er over 20 % økning i forhold til 2014.

Oppland fikk for 2015 bevilget 7.6 millioner kroner til NMSK skogkultur og miljøtilskudd (kommunal pott).

### Skogsveger

Oppland er i norgestoppen både når det gjelder opprusting, nybygging og modernisering av skogsveger. I 2015 ble det bygd ca 90 km med skogsveger i fylket, hvorav 78 km var ombygging og 11 km var nybygde veger, en investering tilsvarende 26 millioner kr. Det ble utbetalt 7,3 millioner kroner i tilskudd.

### Skogbruksplanlegging med miljøregistrering

Det er stor aktivitet på skogbruksplanlegging med miljøregistrering i fylket. I perioden 2000 - 2012 har alle kommunene i Oppland gjennomført miljøregistreringer i skog, som nå blir revidert ut fra ny kunnskap i pågående og framtidige skogbruksplanprosjekter.

Aktivitet i 2015:


- Gjøvik, Vestre Toten, Lom og Skjåk ble ferdigstilt
- Det ble utført feltarbeid (registrering i skogen) i Lillehammer kommune
- Skogen på Hadeland, dvs. kommune Gran, Lunner og Jevnaker, ble fotografert fra fly og laserscannet som grunnlag for feltarbeid i 2016

### Trebruk

Bruken av tre i bygg i Oppland er økende og de seneste årene er flere større og markante bygg reist i tre. Det er igangsatt et eget kompetanseprogram for økt bruk av tre, rettet mot kommunene, som fortsetter i 2015.

Fylkesmannen har sterkt fokus på bruk av tre i bygg, og har sammen med Fylkeskommunen utarbeidet en brosjyre om trebruk som er sendt alle kommunene. Bruk av tre som et miljøvennlig byggemateriale skal vurderes i alle byggeprosjekter i regi av fylkeskommunen.

Tredriver'n i Oppland jobber aktivt inn mot nye og pågående utbyggingsprosjekter for å fremme bruken av tre i bygg. Fylkesmannen støtter dette arbeidet som del av Skog- og trestrategien for Hedmark og Oppland, og har innvilget BU-midler for årene 2015 og 2016.



Granplank. Fotograf: Anne Mæhlum / Fylkesmannen i Oppland

**Strategi for skog- og tresektoren i Hedmark og Oppland 2013-2016** er et samarbeid mellom Fylkesmannen i Hedmark, Fylkesmannen i Oppland, Hedmark fylkeskommune og Oppland fylkeskommune.

Hedmark og Oppland står for 40 % av landets avvirkning og verdiskaping innen skogbruk. Skog- og trenæringene er en av bærebjelkene i Innlandets næringsliv og bidrar til arbeidsplasser og lokal verdiskaping. Samtidig skal næringene bidra til å løse viktige samfunnsoppgaver innen miljø og klima. Innlandet skal være den viktigste premissgiveren for utvikling av den nasjonale skogpolitikken.

#### **Hovedmål i strategien**

*Skogen og de skogbaserte næringene skal gi økt verdiskaping i Innlandet, og bidra til å løse viktige samfunnsoppgaver innen miljø og klima.*

#### **Prioriterte oppgaver i 2015**

##### **1. Kompetanseprogrammet for økt bruk av tre**

Kompetanseprogram er etablert med 10 deltakende kommuner fra begge fylker i 2015. Målet er økt bruk av tre i offentlige bygg og i nye utbyggingsområder. Tredriveren kjører programmet.

Det er gjennomført studietur til Trondheim og konferanse der det nasjonale programmet for leverandørutvikling har vært med. Det er også laget en trebruksbrosjyre.

Følgende fokusområder er plukket ut:

- \*Synliggjøre hvilke muligheter som ligger i trebygg \*Skape interesse for økt bruk av tre i bygg
- \*Synliggjøre miljøeffektene av bærekraftig byggeri \*Øke kompetansen om bruk av tre i store bygg
- \*Skape trygghet for at tre kan «gjøre jobben» \*Bidra til at tre velges som materiale i byggeprosjekter til bærekraftige bygg

##### **2. Infrastrukturtiltak**

Kartlegging av framtidige behov for investeringer i infrastruktur for å redusere kostnader knyttet til transport av skogsprodukter i Oppland og Hedmark fortsetter.

##### **3. Kartlegging av skogressursene**

Egen ressursanalyse av skogressursene i Oppland ble igangsatt og ferdigstilt våren 2016. Den gir en grundig innføring over tilgjengelige over tilgjengelige skogressurser i Oppland de neste 30 år. I beregningene av dagens stående volum i hogstmoden skog (hogstklasse V), samt volum i skog som vil bli hogstmoden de kommende 30 år, er det tatt hensyn til miljørestriksjoner samt driftskostnader.

I Oppland kan vi øke det årlige hogstkvantumet med 400 000 m<sup>3</sup> forutsatt riktig utført ungskogpleie.

## Hogst (avvirkning)

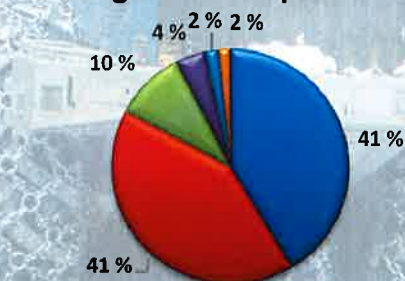
Det ble i 2015 avvirket 1,3 millioner m<sup>3</sup> i Oppland til en verdi av 426 millioner kroner. Det er den høyeste avvirkningen de siste 10 årene. Økningen skriver seg i hovedsak fra de sørlige og midtre deler av fylket.

Det ble i 2015 utbetalt omtrent 1,8 millioner kr i tilskudd til drift i vanskelig terreng med taubane. Totalt for året er det avvirket snaut 15 000 m<sup>3</sup> med taubane.

I Oppland kan det årlige hogstkvantumet økes med 400 000 m<sup>3</sup>, fra dagens 1,3 millioner m<sup>3</sup> til over 1,7 millioner m<sup>3</sup>. Dette forutsetter god skogkultur, inkludert ungskogpleie, går det fram av NIBIOs nylig framlagte rapport nr. 52, 2016 «Analyser av skogressursene i Oppland».

Region	Volum m <sup>3</sup>	Andel av total %	Gjennomsnitts- pris per/m <sup>3</sup>
Nord Gudbrandsdal	59 269	5 %	kr 308
Midt Gudbrandsdal	61 625	5 %	kr 302
Lillehammerregionen	191 592	15 %	kr 304
Gjøvik-Landregionen	609 534	47 %	kr 338
Hadelandsregionen	171 945	13 %	kr 347
Valdresregionen	212 243	16 %	kr 301

### Fordeling av volum på tømmerkjøper



■ Viken Skog SA      ■ Mjøsen Skog SA  
■ Nørtømmer AS      ■ SB Skog AS  
■ Glommen Skog SA/AS      ■ Andre

## Taubane og hogst i bratt terreng

Det ble avvirket snaut 15 000 m<sup>3</sup> med taubane i 2015 og driftene har vært i Gudbrandsdalen. Tilskuddssatsen har vært differensiert mellom gran og furu med henholdsvis 120 og 140 kroner per m<sup>3</sup>. Det ble utbetalt omtrent 1,8 millioner kroner i tilskudd til drift i vanskelig terreng med taubane.

Uttak av tømmer med taubane er viktig for Oppland, både for skogeiere, skognæringen og ikke minst for tremekanisk industri.

Å sikre sagbrukene tilgang på lokalt virke er viktig for å holde transportkostnadene nede og for å bedre konkurranseevnen. Analyser fra NIBIO viser at det står godt over 6 millioner m<sup>3</sup> bare i hogstklasse 5 i Oppland som må avvirkes med taubane. Tar en med hogstklasse 4 kan en legge til ytterligere 2,8 millioner m<sup>3</sup>.



Hogst med taubane. Fotograf: Anne Mæhlum / Fylkesmannen i Oppland

## Tilskudd til drift i mellomvanskelig terreng

Formålet med denne midlertidige ordningen har vært å stimulere til økt aktivitet og avvirking av arealer som er for bratte til konvensjonelle hogstmaskiner, men som ikke er så bratte at taubane må benyttes. Det er lagt til rette for støtte til motormanuell felling, med og uten vinsj til hogstmaskin. I tillegg omfatter ordningen tømmerdrift med landbrukstraktor og vinsj. Det er avvirket omkring 8 000 m<sup>3</sup> gjennom denne ordningen det siste året. Virket er viktig for lokalt næringsliv i og med det er svært kortreist. Tilskuddssatsene for de ulike tiltakene har vært differensiert mellom furu og gran. Tilskuddsordningen avsluttes etter 2015.



Ettårige granplanter. Fotograf: Anne Mæhlum / Fylkesmannen i Oppland

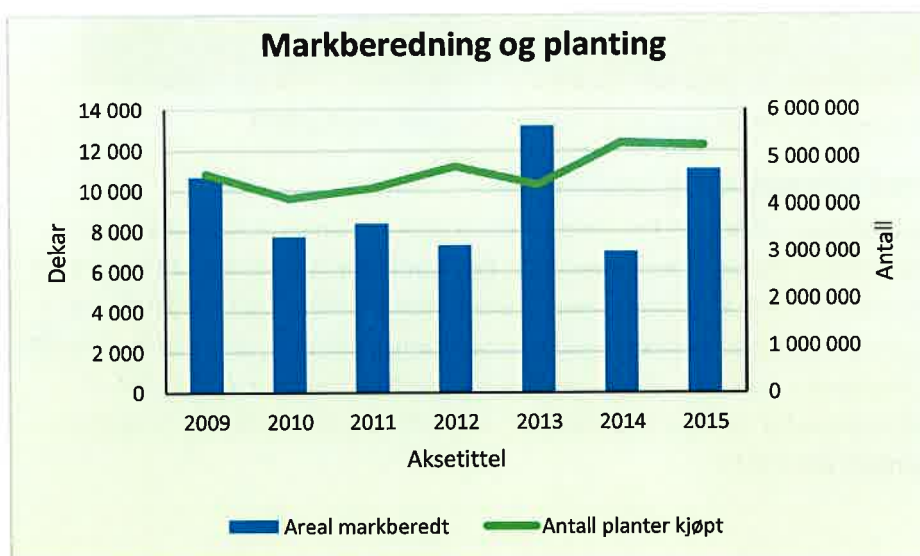
## Skogkultur

Markberedning er på mange steder viktig for å gi gode spireforhold og vekstforhold for skogplanter. Det har blitt markberedt 11.000 daa hvilket er en økning på 4.000 daa i forhold til 2014.

Hvert av årene 2014 og 2015 kjøpte skogeierne i Oppland 5,2 mill. planter, hvilket er en gledelig økning i forhold til nivået som har vært siden 2003.

Ungskogpleie er viktig for å fristille fremtidstrærne. På denne måten øker tilveksten på de kvalitetsmessig beste trærne. Dette gir økt volum sagtømmer, høyere tømmeroppgjør til skogeier i fremtiden og større mengde trelast til bruk i bygg til fordel for andre typer byggematerialer som er klimabelastende. Fylkesmannen er godt fornøyd med at ungsogpleie i 2015 endte på hele 31.000 dekar, som er 20 % økning i forhold til 2014. Den direkte årsak til økningen er at Mjøsen Skog og Viken Skog helhertat gjennomfører ny-vitaliserte prosjekter med oppsøkende prosjektledere for økt skogkultur. Vi velger også å tro at Fylkesmannens spredning av motivasjon for ungsogpleie de foregående år har hatt en effekt.

Oppland fikk for 2015 bevilget 7.6 millioner kroner til NMSK skogkultur og miljøtilskudd (kommunal pott). Denne potten ble for liten, og skogeiere i Oppland hadde til gode hele 2 millioner kroner i tilskudd ved overgangen til 2016. Tilskuddssatsene i kommunene for 2016 er derfor redusert i med hensikt på at «tilskuddsgjelden» skal reduseres.





## Trebruk

Kebonyimpregnert furu. Lars S. Dalen / © Skog og landskap

### Trebruken i fylket har økt

Det bygges stadig mer i tre i fylket og fokuset på tre som byggemateriale har økt. Stadig flere offentlige bygg oppføres i tre. Studentboligene til Ungdoms-OL på Lillehammer og til studentene ved NTNU på Gjøvik er eksempler på dette. Gran kommune startet planlegging av Fagerlund Barnehage, som bygges i massivtre.

Videre er det oppført flere landbruksbygg i tre.

### Tredriver'n

Tredriveren i fylket heter Ole Jonny Karlstad, er utdannet byggmester. Og har lang erfaring med å koble arkitekter, ingeniører og produksjonsbedrifter sammen for å kunne gi gode treløsninger.

Tredriveren skal være en pådriver for økt bruk av tre, og er tilknyttet et nasjonalt tredrivernetverk. Arbeidet finansieres av Innovasjon Norge, Oppland Fylkeskommune og Fylkesmannen i Oppland.

### Kompetanseprogram for økt bruk av tre

Er satt i gang som et hovedprosjekt i regi av Skog- og trestrategien i Oppland og Hedmark. Målgruppa er kommunene og hensikten er å;

- Synliggjøre hvilke muligheter som ligger i trebygg
- Skape interesse for økt bruk av tre i bygg
- Synliggjøre miljøeffektene av bærekraftig byggeri
- Øke kompetansen om bruk av tre i store bygg
- Skape trygghet for at tre kan «gjøre jobben»
- Bidra til at tre velges som materiale i byggeprosjekter

I 2015 deltok 16 kommuner i programmets aktiviteter. Seks av disse deltok på studietur til Trondheim i august 2015, med bl.a. besøk på NTNU og eiendomsavdelingen til Trondheim kommune.

#### Visste du at?

- Oppland har egen Tredriver som jobber med å øke bruken av trematerialer i bygg. Tredriveren har kontor i Landsbyen på Dokka
- Det er etablert et eget kompetanseprogram for økt bruk av tre i både Oppland og Hedmark. Programmet tar for seg blant annet klimakrav i offentlige anskaffelser og plansammenhenger
- Kompetanseprogrammet samarbeider med Nasjonalt program for leverandørutvikling, der NHO Innlandet er partner.

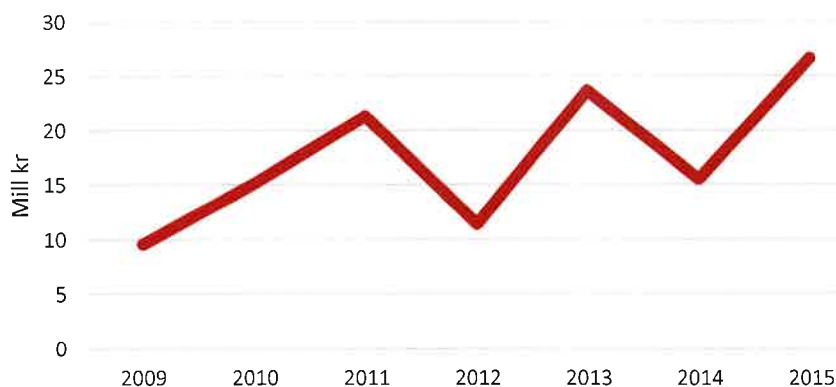
## Skogsveger

- Opprustingen av skogsveger har økt kraftig i Oppland. Tilstandsregistrering av samtlige veger i fylket, ny vegplanlegger, lokale vegprosjekt og økte tilskuddsrammer har bidratt til økt interesse.
- Tilstandsregistreringen i 2012/13 viste et stort behov for opprusting av skogsvegene i fylket
- Investering innen vegvedlikehold ligger stabilt
- Oppland har meget høy byggeaktivitet på skogsveger og ligger i Norgestoppen i antall kilometer opprustet skogsbilveg.

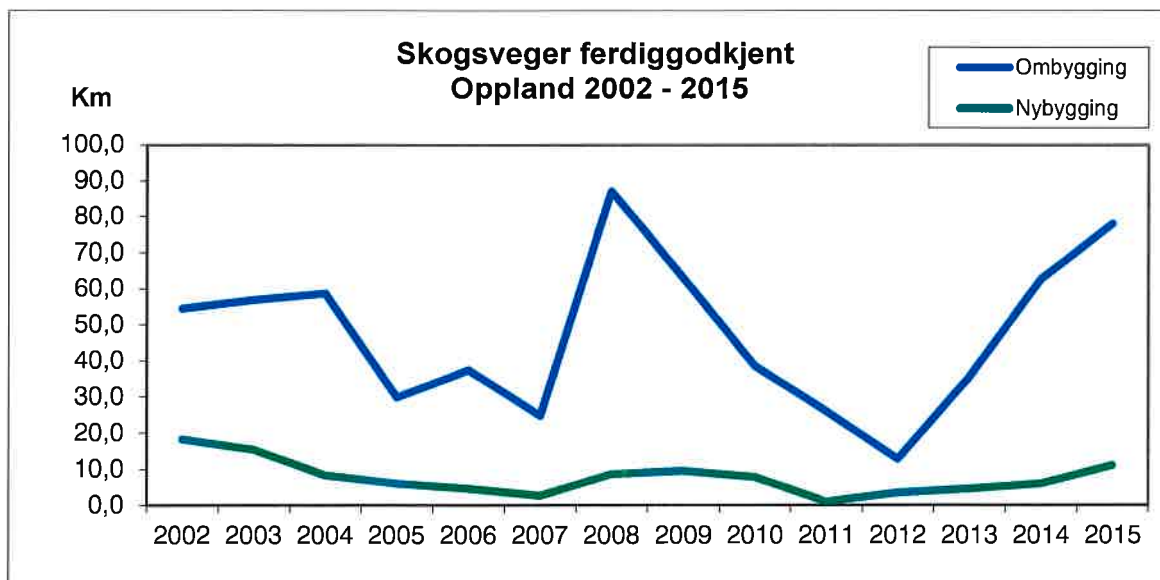
### Visste du at?

- Økningen i investeringene til opprusting/ ombygging av skogsveger fortsetter å stige også i 2015
- Gjennomsnittspris i Norge for ombygging av skogsveger i 2015 kr 340 pr meter.

**Investeringer i opprusting av veg  
2009 - 2015 i Oppland**



Investeringen i skogsbilveger blant skogeiere omfatter i all hovedsak ombygging i vegklasse 3 og 4. Det er generelt lite nybygging. I Nord-Gudbrandsdal er det noe bygging av traktorveger.



I 2015 ble det ferdigstilt 44 skogsbilveganlegg, for det meste ombygginger. Disse ble bygd med tilskudd. Dette gjelder også punktutbedringer og mindre tiltak som utbedring av flaskehalsar som svinger, snuplasser, kulverter/stikkrenner, breddeutvidelse osv. For de skogsveganleggene som er blitt ferdigstilt i 2015 er det investert i overkant av 25,4 millioner kroner. Disse vegene har mottatt drøyt 9,3 millioner kroner i tilskudd.



Fotograf: Jon S. Leine / Fylkesmannen i Oppland

## Skogbruks- planlegging

### Skogbruksplanlegging med miljøregistrering

Skogbruksplanen er først og fremst skogeierens verktøy for å ta beslutninger om prioritering av foryngelse, ungskogpleie og hogst. Det er stor aktivitet innenfor skogbruksplanlegging med miljøregistrering i Oppland. Aktiviteten utføres som et samarbeid mellom næringen og skogmyndighetene.

Prosjektene skjer kommunevis som områdetakster og går over tre år i ulike faser:

1. Første år, avtaleinngåelse/flyfoto/laserskanning
2. Andre år, bildetolkning/markarbeid
3. Tredje år, Produksjon og distribusjon av skogbruks-planer / ressursoversikter

Valg av takstselskap blir foretatt av styringsgruppene etter svar på tilbudsinvitasjon og vurdering av tilbakemeldinger med priser samt erfaringsmessig leveringsdyktighet.

I Oppland foregikk det i 2015 prosjekter i de tre Hadelands-kommunene, Lillehammer kommune samt kommunene Skjåk, Lom, Gjøvik og Vestre Toten. Prosjektene omfatter til sammen 2,2 millioner dekar produktiv skog.

Som del av skogbruksplanleggingen blir miljøregistreringene som nå er minst 10 år gamle revidert, blant annet ut fra ny miljøinformasjon. Utbetalt tilskudd (kompensasjon for å avstå fra hogst) i 2015 til skogeiere som er særlig berørt av nøkkelbiotoper var kr 470 000 fordelt på 13 skogeiere. Det forventes søknader med totalt betydelig høyere beløp enn dette i 2016, spesielt fra skogeiere i Gjøvik og Lillehammer.

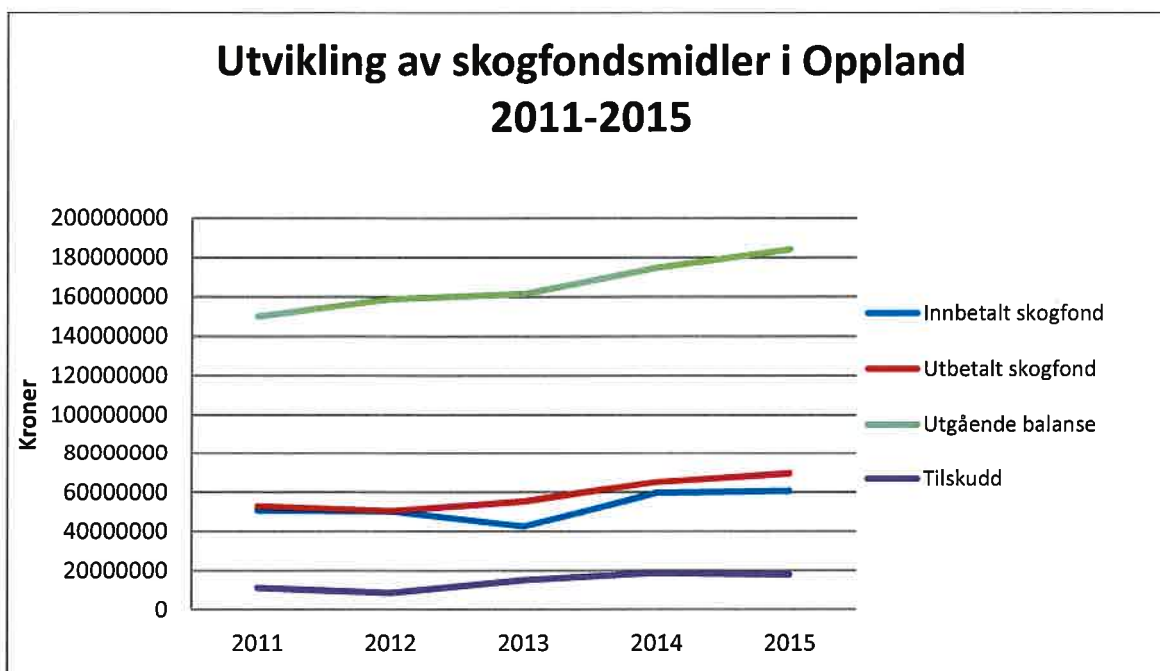
Som følge av lav temporær lav bemanning i landbruksavdelingens skoggruppe har vi nå et etterslep med hensyn til registrering av takstprosjekter og miljøregistreringer i Landbruksdirektoratets økonomisystem for skogordningene (ØKS).

#### Aktivitet i 2015

- Gjøvik, Vestre Toten, Lom og Skjåk ble ferdigstilt.
- Det ble utført feltarbeid (registrering i skogen) i Lillehammer kommune.
- Skogen på Hadeland, dvs. kommune Gran, Lunner og Jevnaker ble fotografert fra fly og laserscannet som grunnlag for feltarbeid i 2016.

## Skogfond og statistikk

Årlig utarbeider Fylkesmannen statistikk over aktiviteten og skogfondsbruk i fylket. Statistikken er tilgjengelig for bruk og viser detaljerte oversikter for hver kommune.



I 2015 økte beholdningen av skogfondsmidler i fylket med 10 millioner kr, fra 174 til 184 millioner kroner. Dette er en økning på ca. 6 %. Økningen kan skyldes den høye avvirkingen og det økte fokuset på vegutbedring.

Omløpshastigheten forteller noe om hvor fort midlene ruller eller skiftes ut. For fylket totalt går denne nedover og er nå nede på 2,6 år. Omløpshastigheten varierer sterkt fra kommune til kommune i Oppland og variasjonen er fra ca. 1 år til over 14 år.

Fokuset på bruk av skogfond til investeringer bør økes i fylket og særlig i enkeltkommuner. I 2015 har det vært økt fokus på bruk av «skogfondspillet» i skogeierandelslagene. Dette viser på en enkel og pedagogisk måte fordelene ved bruken av skogfond.

02 MAR 2016

 **INTER  
REVISOR**

Inter Revisor AS  
Postboks 1211, 2006 Gjøvik  
Tlf: +47 61 18 00 00  
Faks: +47 61 18 00 80  
Revisor/Org nr: NO 968 502 790

Skogfondregnskapet  
Fylkesmannen i Oppland  
Postboks 987  
2604 Lillehammer

## REVISORS BERETNING FOR 2015

### Uttalelse om årsregnskapet

Vi har revidert skogfondregnskapet for Oppland for 2015 som viser sum NOK 191 717.289,27 plassert i bank og skyldig skogavgift NOK 184 127.735,92. Skogfondregnskapet omfatter regnskap for inn- og utbetalinger av skogavgift, rentemidler, statstilskudd og andre tilskuddsordninger samt plassering av midlene pr. 31.12.2015.

### *Fylkesmannens ansvar for årsregnskapet*

Fylkesmannen i Oppland er ansvarlig for å utarbeide skogfondregnskapet og for at det gir et rettviseende bilde i samsvar med god regnskapsskikk i Norge, og for slik intern kontroll som er nødvendig for å muliggjøre utarbeidelsen av et skogfondregnskap som ikke inneholder vesentlig feilinformasjon, verken som følge av misligheter eller feil.

### *Revisors oppgaver og plikter*

Vår oppgave er å gi uttrykk for en mening om dette skogfondregnskapet på bakgrunn av vår revisjon. Vi har gjennomført revisjonen i samsvar med lov, forskrift og god revisjonsskikk i Norge, herunder International Standards on Auditing. Revisjonsstandardene krever at vi etterlever etiske krav og planlegger og gjennomfører revisjonen for å oppnå betryggende sikkerhet for at skogfondregnskapet ikke inneholder vesentlig feilinformasjon.

En revisjon innebærer utførelse av handlinger for å innhente revisjonsbevis for beløpene og opplysningene i skogfondregnskapet. De valgte handlingene avhenger av revisors skjønn, herunder vurderingen av risikoene for at skogfondregnskapet inneholder vesentlig feilinformasjon, enten det skyldes misligheter eller feil. Ved en slik risikovurdering tar revisor hensyn til den interne kontrollen som er relevant for utarbeidelse av et regnskap som gir et rettviseende bilde. Formålet er å utforme revisjonshandlinger som er hensiktsmessige etter omstendighetene, men ikke for å gi uttrykk for en mening om effektiviteten av den interne kontroll. En revisjon omfatter også en vurdering av om de anvendte regnskapsprinsippene er hensiktsmessige og om regnskapsestimaterne utarbeidet er rimelige, samt en vurdering av den samlede presentasjonen av skogfondregnskapet.

Etter vår oppfatning er innhentet revisjonsbevis tilstrekkelig og hensiktsmessig som grunnlag for vår konklusjon.

#### *Konklusjon*

Etter vår mening er skogfondregnskapet avgitt i samsvar med lov og forskrifter og gir et rettviseende bilde av den finansielle stillingen til skogfondregnskapet i Oppland per 31. desember 2015 og av resultater for regnskapsåret som ble avsluttet per denne datoen i samsvar med god regnskapsskikk i Norge.

#### **Uttalelse om øvrige forhold**

##### *Konklusjon om registrering og dokumentasjon*

Basert på vår revisjon av skogfondregnskapet som beskrevet ovenfor, og kontrollhandlinger vi har funnet nødvendig i henhold til internasjonal standard for attestasjonsoppdrag (ISAE) 3000 «Attestasjonsoppdrag som ikke er revisjon eller forenklet revisorkontroll av historisk finansiell informasjon», mener vi at fylkesmannen har oppfylt sin plikt til å sørge for ordentlig og oversiktlig registrering og dokumentasjon av skogfondregnskapets regnskapsopplysninger i samsvar med lov og god bokføringskikk i Norge.

Gjøvik, 29. februar 2016

**Inter Revisor AS**



Kai B. Aasen  
Registrert revisor



Kristen Taraldsrud  
Registrert revisor

## Balanseregnskap skogfond 2015 - OPPLAND

NAVN	Inngående balanse	Innbetalt	Under 10 Daa	Tilskudd	Utbetalt	Utgående balanse	Omløpshastighet år
0501 - LILLEHAMMER	11 603 996	5 370 327	0	383 331	4 167 546	13 190 108	3,2
0502 - GJØVIK	24 347 691	8 755 617	10 659	4 294 299	13 204 878	24 203 388	1,8
0511 - DOVRE	704 076	13 941	0	70 594	91 046	697 565	7,7
0512 - LESJA	2 277 571	133 069	10 080	51 432	158 498	2 313 654	14,6
0513 - SKJÅK	685 949	65 083	0	273 499	315 065	709 466	2,3
0514 - LOM	662 035	17 162	0	223 929	257 222	645 904	2,5
0515 - VÅGÅ	1 035 869	909 686	3 678	333 619	726 572	1 556 280	2,1
0516 - NORD-FRON	4 212 785	1 569 797	0	1 816 427	3 678 843	3 920 166	1,1
0517 - SEL	2 546 195	391 294	802	593 502	1 273 806	2 257 987	1,8
0519 - SØR-FRON	2 729 520	582 423	0	227 128	1 055 810	2 483 261	2,4
0520 - RINGEBU	4 291 187	835 959	190	161 028	665 394	4 622 971	6,9
0521 - ØYER	6 162 237	1 773 855	42 177	327 460	1 964 885	6 340 845	3,2
0522 - GAUSDAL	7 024 831	2 684 946	64 704	1 495 021	4 260 332	7 009 170	1,6
0528 - ØSTRE TOTEN	8 410 669	3 055 841	6 568	626 165	2 082 801	10 016 442	4,8
0529 - VESTRE TOTEN	6 422 826	1 727 253	20 194	864 335	2 065 070	6 969 538	3,4
0532 - JEVNAKER	5 324 023	1 225 916	0	266 022	1 001 226	5 814 735	5,8
0533 - LUNNER	6 541 590	971 701	0	387 257	1 651 290	6 249 259	3,8
0534 - GRAN	13 696 490	2 791 300	167 432	1 075 386	3 506 020	14 224 588	4,1
0536 - SØNDRE LAND	12 825 413	8 585 201	5 680	908 925	7 592 960	14 732 259	1,9
0538 - NORDRE LAND	14 432 875	6 058 634	136 141	1 550 182	6 148 047	16 029 785	2,6
0540 - SØR-AURDAL	15 806 581	7 568 907	0	892 476	7 544 982	16 722 982	2,2
0541 - ETNEDAL	5 471 853	1 614 202	1 265	229 394	1 936 990	5 379 724	2,8
0542 - NORD-AURDAL	9 123 349	2 591 352	45 771	590 466	2 878 293	9 472 645	3,3
0543 - VESTRE SLIDRE	3 783 973	661 661	0	93 861	514 362	4 025 133	7,8
0544 - ØYSTRE SLIDRE	3 715 158	855 311	4 538	117 721	1 015 826	3 676 902	3,6
0545 - VANG	970 723	30 797	0	25 372	163 913	862 979	5,3
<b>Sum 2015</b>	<b>174 809 466</b>	<b>60 841 235</b>	<b>519 879</b>	<b>17 878 831</b>	<b>69 921 675</b>	<b>184 127 736</b>	<b>2,6</b>
Sum 2014	161 448 803	59 674 855	206 121	18 938 487	65 458 801	174 809 466	2,7
Sum 2013	158 882 634	42 646 639	203 523	15 244 708	55 528 701	161 448 803	2,9
Sum 2012	149 928 744	50 583 499	367 050	8 704 194	50 700 853	158 882 634	3,1
Sum 2011	140 343 218	50 840 083	551 081	11 326 583	53 132 221	149 928 744	2,8
Sum 2010	129 285 821	47 815 342	197 943	7 915 526	44 871 414	140 343 218	3,1



## Rentemidler 2015- del 1

Navn	Beholdning 01.01.2015	901 Adm. av skogfundsordnin gen	904 Info/veiledning	905 Tilskudd til organisasjoner	906 Skogbruksp laner	908 Tekninsk utstyr	908 Prosjekter	909 Andre formål
00 OPPLAND	0	79 395	6 790	163 500	0	4 806	587 241	0
01 LILLEHAMMER	975 009	0	5 442	0	67 972	2 514	0	0
02 GJØVIK	1 595 874	0	79 300	0	367 536	2 620	0	12 626
11 DOVRE	86 556	0	0	0	0	0	0	0
12 LESJA	369 231	0	0	0	0	0	0	0
13 SKJÅK	138 050	0	0	0	16 642	15 850	0	5 040
14 LOM	80 255	0	510	0	0	0	0	3 600
15 VÅGÅ	73 835	0	4 062	0	0	0	0	11 713
16 NORD-FRON	7 326	0	8 700	1 000	0	0	0	2 080
17 SEL	240 227	0	5 681	3 000	0	20 446	0	-1 872
19 SØR-FRON	130 633	-2 202	6 456	2 500	0	1 240	0	5 602
20 RINGEBU	161 444	0	9 876	2 500	0	1 241	0	4 156
21 ØYER	986 192	0	8 572	0	0	0	0	0
22 GAUSDAL	1 015 847	0	2 000	0	0	0	0	9 137
28 ØSTRE TOTEN	527 704	0	2 000	3 000	0	0	0	45 000
29 VESTRE TOTEN	493 465	0	0	0	30 658	0	15 000	1 120
32 JEVNAKER	637 389	0	16 949	1 000	51 845	0	15 000	1 800
33 LUNNER	492 452	0	15 250	1 000	69 831	0	15 000	3 800
34 GRAN	893 896	0	25 977	2 000	152 196	3 519	44 522	15 120
36 SØNDRE LAND	1 340 915	0	6 912	0	37 716	1 622	134 940	14 590
38 NORDRE LAND	864 182	0	10 896	10 000	0	6 395	40 000	0
40 SØR-AURDAL	529 310	0	34 969	0	0	590	86 229	0
41 ETNEDAL	435 634	0	7 739	0	0	2 143	12 750	0
42 NORD-AURDAL	992 370	0	19 720	21 474	0	0	12 750	0
43 VESTRE SLIDRE	616 236	0	300	0	0	0	8 500	5 760
44 ØYSTRE SLIDRE	497 905	0	26 867	0	0	0	29 554	2 400
45 VANG	170 733	0	6 220	0	0	0	4 250	1 387
<b>Totalt 2015</b>	<b>14 352 668</b>	<b>77 193</b>	<b>311 186</b>	<b>210 974</b>	<b>794 396</b>	<b>62 987</b>	<b>1 005 735</b>	<b>143 059</b>

## Rentemidler 2015- del 2

Navn	910 Overført til fylket	911 Overført andelslag	912 Overført Landbruks direktoratet	Rente inntekter	Andre inntekter	Rentemidler kommunene	Beholdning 31.12.2015
00 OPPLAND	0	0	0	0	0	841 732	0
01 LILLEHAMMER	53 789	89 400	67 236	258 998	683	0	948 337
02 GJØVIK	111 506	203 100	139 413	497 539	52 060	0	1 229 372
11 DOVRE	3 590	3 630	0	14 612	0	0	93 948
12 LESJA	12 385	18 690	7 740	49 315	0	0	379 731
13 SKJÅK	3 738	7 530	0	15 708	0	0	104 958
14 LOM	3 053	5 700	0	13 516	0	0	80 908
15 VÅGÅ	4 517	5 220	0	25 206	0	0	73 529
16 NORD-FRON	15 948	23 130	14 951	75 982	0	0	17 500
17 SEL	12 866	23 250	8 041	47 854	0	0	216 669
19 SØR-FRON	11 730	21 990	3 670	51 507	0	0	131 154
20 RINGEBU	19 010	44 070	23 762	86 211	0	0	143 040
21 ØYER	31 627	53 580	39 533	133 334	0	0	986 214
22 GAUSDAL	37 266	68 520	46 582	150 138	0	0	1 002 480
28 ØSTRE TOTEN	37 191	78 990	46 488	175 709	2 863	0	493 607
29 VESTRE TOTEN	32 785	62 730	40 981	134 394	0	0	444 585
32 JEVNAKER	26 086	52 020	32 607	110 321	0	0	550 404
33 LUNNER	29 120	45 630	36 400	134 430	338	0	411 189
34 GRAN	68 420	138 630	85 525	276 532	0	0	634 519
36 SØNDRE LAND	71 709	125 640	89 636	289 318	587	0	1 148 055
38 NORDRE LAND	67 068	116 940	83 835	299 911	0	0	828 959
40 SØR-AURDAL	72 487	126 420	90 608	318 907	0	0	436 914
41 ETNEDAL	26 384	51 240	32 980	116 202	0	0	418 600
42 NORD-AURDAL	46 138	87 120	57 672	193 244	0	0	940 740
43 VESTRE SLIDRE	19 252	35 850	24 064	84 019	0	0	606 529
44 ØYSTRE SLIDRE	19 359	34 560	24 198	78 905	0	0	439 873
45 VANG	4 708	8 160	0	21 187	0	0	167 195
<b>Totalt 2015</b>	<b>841 732</b>	<b>1 531 740</b>	<b>995 922</b>	<b>3 652 999</b>	<b>56 531</b>	<b>841 732</b>	<b>12 929 007</b>

Kommune	Avvirkning 15		Avvirkning 14		Avvirkning 13		Avvirkning 12		Avvirkning 11	
	Volum	Verdi	Volum	Verdi	Volum	Verdi	Volum	Verdi	Volum	Verdi
0501 - LILLEHAMMER	91 297	kr 29 132 003	89 246	kr 30 505 342	62 187	kr 18 318 845	74 543	kr 23 319 575	73 198	kr 27 402 093
0502 - GJØVIK	155 343	kr 53 311 002	170 144	kr 61 970 514	172 918	kr 50 832 043	163 070	kr 51 857 755	143 276	kr 54 041 569
0511 - DOVRE	5 198	kr 1 637 094	5 247	kr 1 690 720	5 125	kr 1 490 725	5 537	kr 1 623 146	3 307	kr 1 076 659
0512 - LESJA	5 883	kr 1 825 611	4 225	kr 1 294 712	5 186	kr 1 582 433	16 164	kr 4 732 550	19 158	kr 6 200 034
0513 - SKJÅK	11 575	kr 3 643 921	10 174	kr 3 445 142	10 025	kr 3 744 039	34 845	kr 11 874 868	14 419	kr 5 521 199
0514 - LOM	583	kr 192 257	5 088	kr 1 534 625	105	kr 38 999	948	kr 296 469	1 881	kr 664 448
0515 - VÅGÅ	16 050	kr 4 646 866	18 491	kr 5 434 695	19 861	kr 5 295 360	4 032	kr 1 256 396	9 418	kr 3 391 045
0516 - NORD-FRON	23 627	kr 7 211 840	38 534	kr 12 503 032	30 757	kr 8 648 273	22 463	kr 6 222 388	28 735	kr 10 408 072
0517 - SEL	19 980	kr 5 709 035	8 205	kr 2 649 355	12 049	kr 3 392 064	14 189	kr 4 431 544	17 494	kr 6 088 897
0519 - SØR-FRON	15 483	kr 4 810 617	15 700	kr 5 043 500	5 519	kr 1 459 978	9 403	kr 4 100 359	10 400	kr 3 573 255
0520 - RINGEBU	22 515	kr 6 498 566	41 657	kr 13 002 327	21 122	kr 6 026 033	17 841	kr 5 439 543	16 577	kr 5 686 721
0521 - ØYER	43 783	kr 13 220 922	44 668	kr 14 468 572	40 194	kr 11 576 902	31 872	kr 9 843 907	27 366	kr 9 836 065
0522 - GAUSDAL	56 512	kr 16 462 077	46 624	kr 14 368 402	59 550	kr 14 768 452	54 542	kr 16 823 264	61 738	kr 21 583 647
0528 - ØSTRE TOTEN	106 227	kr 36 371 559	86 640	kr 31 758 101	85 412	kr 24 471 619	75 731	kr 25 401 696	79 834	kr 30 338 733
0529 - VESTRE TOTEN	50 869	kr 17 824 725	42 608	kr 15 657 086	41 111	kr 13 131 849	71 086	kr 24 136 935	36 148	kr 14 038 086
0532 - JEVNAKER	28 767	kr 9 887 916	22 449	kr 7 942 993	28 692	kr 8 357 717	24 111	kr 7 167 257	31 232	kr 9 147 563
0533 - LUNNER	56 592	kr 20 265 438	63 262	kr 21 503 246	52 378	kr 16 349 104	33 183	kr 9 399 121	39 601	kr 12 241 462
0534 - GRAN	86 586	kr 29 260 557	93 206	kr 33 419 411	119 608	kr 35 170 789	156 307	kr 49 470 223	105 424	kr 33 688 758
0536 - SØNDRE LAND	173 988	kr 57 769 841	141 970	kr 49 854 117	126 931	kr 36 976 592	136 480	kr 43 548 981	140 257	kr 50 221 738
0538 - NORDRE LAND	123 107	kr 39 614 961	121 850	kr 40 257 225	94 863	kr 27 257 200	101 742	kr 32 663 313	104 800	kr 37 122 806
0540 - SØR-AURDAL	100 755	kr 33 513 121	92 367	kr 31 006 851	85 532	kr 24 280 181	87 400	kr 28 623 234	88 856	kr 31 815 264
0541 - ETNEDAL	27 766	kr 8 676 542	30 351	kr 10 007 366	40 906	kr 11 443 526	37 246	kr 13 051 409	33 490	kr 11 703 438
0542 - NORD-AURDAL	45 812	kr 13 745 430	32 301	kr 9 637 286	54 578	kr 15 087 397	45 686	kr 14 094 080	41 986	kr 14 296 148
0543 - VESTRE SLIDRE	14 996	kr 4 094 278	14 533	kr 4 203 111	9 369	kr 2 339 697	4 344	kr 1 252 351	7 594	kr 2 530 964
0544 - ØYSTRE SLIDRE	21 819	kr 5 966 630	21 004	kr 6 235 124	11 671	kr 3 197 155	14 798	kr 4 822 755	21 034	kr 7 062 482
0545 - VANG	1 095	kr 345 977	2 630	kr 784 530	2 269	kr 614 388	3 333	kr 1 001 237	176	kr 59 218
<b>Sum</b>	<b>1 306 208</b>	<b>kr 425 638 786</b>	<b>1 263 174</b>	<b>kr 430 177 385</b>	<b>1 197 918</b>	<b>kr 345 851 360</b>	<b>1 240 896</b>	<b>kr 396 454 356</b>	<b>1 157 399</b>	<b>kr 409 740 364</b>
<b>Gjennomsnittpris pr m3</b>	<b>kr 326</b>		<b>kr 341</b>		<b>kr 289</b>		<b>kr 319</b>		<b>kr 354</b>	

Kommune	100 Flaterydding			101 Markberedning			
	Areal	Kostnad	Kr/daa	Areal	Kostnad	Tilskudd	Kr/daa
0501 - LILLEHAMMER	0	0		1 208	480 037	192 014	397
0502 - GJØVIK	15	3 000		2 565	935 044	374 015	365
0511 - DOVRE	0	0		0	0	0	
0512 - LESJA	0	0		0	0	0	
0513 - SKJÅK	0	0		0	0	0	
0514 - LOM	0	0		0	0	0	
0515 - VÅGÅ	0	0		0	0	0	
0516 - NORD-FRON	0	0		1 975	655 637	262 254	332
0517 - SEL	0	0		519	164 780	82 390	317
0519 - SØR-FRON	0	0		79	31 657	12 662	
0520 - RINGEBU	0	0		0	0	0	
0521 - ØYER	3	630		618	235 715	94 286	381
0522 - GAUSDAL	0	0		564	209 070	83 628	371
0528 - ØSTRE TOTEN	4	1 800		627	241 585	96 634	385
0529 - VESTRE TOTEN	0	0		249	105 821	42 328	425
0532 - JEVNAKER	0	0		60	24 300	9 720	405
0533 - LUNNER	115	35 528		140	49 872	19 948	
0534 - GRAN	114	11 700	103	457	147 100	58 840	322
0536 - SØNDRE LAND	167	17 070	102	985	369 113	184 555	375
0538 - NORDRE LAND	65	9 100	140	508	189 810	75 923	374
0540 - SØR-AURDAL	212	20 961	99	133	46 960	18 784	353
0541 - ETNEDAL	0	0		173	83 855	33 542	
0542 - NORD-AURDAL	0	0		230	84 850	33 940	369
0543 - VESTRE SLIDRE	0	0		0	0	0	
0544 - ØYSTRE SLIDRE	2	580		0	0	0	
0545 - VANG	0	0		0	0	0	
<b>Sum 2015</b>	<b>697</b>	<b>100 369</b>	<b>111</b>	<b>11 090</b>	<b>4 055 206</b>	<b>1 675 463</b>	<b>369</b>
<b>Sum 2014</b>	<b>435</b>	<b>73 840</b>	<b>276</b>	<b>6 989</b>	<b>2 481 290</b>	<b>1 025 718</b>	<b>316</b>
<b>Sum 2013</b>	<b>377</b>	<b>68 277</b>	<b>181</b>	<b>13 159</b>	<b>3 527 249</b>	<b>1 423 938</b>	<b>268</b>
<b>Sum 2012</b>	<b>195</b>	<b>28 672</b>	<b>147</b>	<b>7 302</b>	<b>2 030 266</b>	<b>716 556</b>	<b>278</b>
<b>Sum 2011</b>	<b>498</b>	<b>36 414</b>	<b>73</b>	<b>8 378</b>	<b>2 144 898</b>	<b>799 475</b>	<b>256</b>
<b>Sum 2010</b>	<b>557</b>	<b>55 915</b>	<b>100</b>	<b>7 711</b>	<b>1 885 328</b>	<b>768 808</b>	<b>244</b>
<b>Sum 2009</b>	<b>195</b>	<b>39 870</b>	<b>204</b>	<b>10 658</b>	<b>2 226 682</b>	<b>824 616</b>	<b>209</b>

Kommune	110 Plantekjøp			120 Nyplanting						130 Suppleringsplanting		
	Antall	Kostnad	Tilskudd	Antall	Areal	Kostnad	Tilskudd	Pl/dekar	Kr/dekar	Antall	Kostnad	Tilskudd
0501 - LILLEHAMMER	404 685	952 671	0	364 160	1 919	900 801	33 495	190	469	43 750	137 944	57 006
0502 - GJØVIK	784 420	1 720 149	25 700	770 435	3 970	1 855 473	0	194	467	14 830	47 786	23 889
0511 - DOVRE	19 200	42 624	12 787	19 200	103	46 065	13 817	186	447	0	0	0
0512 - LESJA	26 900	60 649	18 194	26 900	155	69 380	20 813	174	448	0	0	0
0513 - SKJÅK	84 200	187 355	56 203	84 600	605	213 459	64 034	140	353	0	0	0
0514 - LOM	12 200	27 174	8 151	12 200	89	31 084	9 325	137	349	0	0	0
0515 - VÅGÅ	42 600	94 336	28 298	42 500	298	97 277	29 183	143	326	200	620	186
0516 - NORD-FRON	53 475	120 809	1 873	53 475	373	138 036	2 247	143	370	0	0	0
0517 - SEL	11 850	26 330	7 898	11 450	54	28 640	8 591	212	530	400	1 280	384
0519 - SØR-FRON	87 151	195 590	0	85 151	511	208 517	0	167	408	0	0	0
0520 - RINGEBU	101 905	234 457	17 303	101 855	909	262 708	18 956	112	289	0	0	0
0521 - ØYER	229 860	535 449	0	216 620	1 226	536 293	9 804	177	437	12 240	39 393	15 756
0522 - GAUSDAL	315 205	726 488	0	315 005	1 783	772 856	22 779	177	433	3 000	9 713	3 884
0528 - ØSTRE TOTEN	169 655	395 984	0	157 935	1 054	398 497	0	150	378	15 430	65 020	19 425
0529 - VESTRE TOTEN	151 475	334 711	0	147 375	742	365 729	0	199	493	900	2 914	1 165
0532 - JEVNAKER	32 550	72 575	0	37 390	242	93 431	0	155	386	400	1 400	560
0533 - LUNNER	244 855	538 266	0	240 530	1 726	708 173	0	139	410	8 800	51 309	20 523
0534 - GRAN	325 525	714 954	0	247 375	1 393	640 451	0	178	460	52 500	183 791	73 515
0536 - SØNDRE LAND	769 360	1 769 012	0	749 265	4 044	1 943 721	0	185	481	37 430	127 577	51 030
0538 - NORDRE LAND	485 520	1 130 169	0	488 150	2 911	1 254 759	0	168	431	7 010	31 670	4 749
0540 - SØR-AURDAL	535 945	1 142 327	12 042	515 495	3 490	1 292 951	0	148	370	20 450	72 836	20 974
0541 - ETNEDAL	166 325	379 887	31 435	162 775	1 086	399 493	89 279	150	368	2 550	9 091	3 636
0542 - NORD-AURDAL	155 150	376 180	57 314	146 150	987	383 433	54 989	148	388	6 000	13 305	5 322
0543 - VESTRE SLIDRE	24 500	62 750	9 410	76 750	564	286 003	15 034	136	507	500	2 625	1 050
0544 - ØYSTRE SLIDRE	17 080	44 751	4 684	102 930	693	456 790	23 827	149	659	1 200	3 200	960
0545 - VANG	0	0	0	25 425	161	121 413	16 350	158	754	0	0	0
<b>Sum 2015</b>	<b>5 251 591</b>	<b>11 885 647</b>	<b>291 292</b>	<b>5 201 096</b>	<b>31 088</b>	<b>13 505 433</b>	<b>432 523</b>	<b>162</b>	<b>439</b>	<b>227 590</b>	<b>801 474</b>	<b>304 014</b>
<b>Sum 2014</b>	<b>5 303 117</b>	<b>12 116 862</b>	<b>566 964</b>	<b>5 056 296</b>	<b>30 219</b>	<b>12 699 885</b>	<b>775 710</b>	<b>151</b>	<b>382</b>	<b>96 512</b>	<b>352 077</b>	<b>121 673</b>
<b>Sum 2013</b>	<b>4 411 733</b>	<b>9 794 440</b>	<b>605 874</b>	<b>4 668 004</b>	<b>30 400</b>	<b>11 693 154</b>	<b>944 288</b>	<b>177</b>	<b>803</b>	<b>120 134</b>	<b>451 523</b>	<b>118 192</b>
<b>Sum 2012</b>	<b>4 800 174</b>	<b>10 297 335</b>	<b>315 289</b>	<b>4 674 007</b>	<b>31 122</b>	<b>11 564 216</b>	<b>429 304</b>	<b>150</b>	<b>702</b>	<b>149 399</b>	<b>468 016</b>	<b>124 892</b>
<b>Sum 2011</b>	<b>4 333 660</b>	<b>8 742 840</b>	<b>286 607</b>	<b>4 101 007</b>	<b>24 627</b>	<b>9 928 897</b>	<b>315 262</b>	<b>167</b>	<b>758</b>	<b>181 554</b>	<b>602 877</b>	<b>171 260</b>
<b>Sum 2010</b>	<b>4 119 810</b>	<b>8 266 122</b>	<b>277 694</b>	<b>3 840 095</b>	<b>24 904</b>	<b>9 156 053</b>	<b>291 924</b>	<b>154</b>	<b>700</b>	<b>218 717</b>	<b>623 791</b>	<b>175 953</b>
<b>Sum 2009</b>	<b>4 639 758</b>	<b>10 041 861</b>	<b>177 748</b>	<b>4 411 344</b>	<b>28 633</b>	<b>10 577 655</b>	<b>181 444</b>	<b>154</b>	<b>720</b>	<b>130 084</b>	<b>414 627</b>	<b>98 756</b>

Kommune	131 Mek. Etterarb			132 Sprøyting		133 Avstandsreg.			131+132+133 Ungskogpleie			
	Areal	Kostnad	Tilskudd	Areal	Kostnad	Areal	Kostnad	Tilskudd	Areal	Kostnad	Pris/dekar	Tilskudd
0501 - LILLEHAMMER	155	61 084	24 433	31	19 070	1 575	570 653	228 256	1 761	650 807	370	252 689
0502 - GJØVIK	2 738	1 013 743	409 482	244	88 290	198	59 040	23 616	3 180	1 161 073	365	433 098
0511 - DOVRE	0	0	0	0	0	212	87 980	43 990	212	87 980	415	43 990
0512 - LESJA	0	0	0	0	0	174	20 600	10 300	174	20 600	118	10 300
0513 - SKJÅK	990	341 629	170 814	0	0	0	0	0	990	341 629	345	170 814
0514 - LOM	0	0	0	0	0	0	0	0	0	0	0	0
0515 - VÅGÅ	250	96 820	48 409	0	0	0	0	0	250	96 820	387	48 409
0516 - NORD-FRON	97	43 860	21 930	0	0	0	0	0	97	43 860	452	21 930
0517 - SEL	91	43 650	21 825	0	0	113	54 590	27 295	204	98 240	482	49 120
0519 - SØR-FRON	331	161 742	80 871	18	9 150	64	25 600	12 800	413	196 492	476	93 671
0520 - RINGEBU	257	130 135	65 067	0	0	41	11 515	3 000	298	141 650	475	68 067
0521 - ØYER	0	0	0	0	0	763	281 847	109 655	763	281 847	369	109 655
0522 - GAUSDAL	0	0	0	6	4 456	1 795	657 434	262 968	1 801	661 890	368	262 968
0528 - ØSTRE TOTEN	455	177 756	71 102	26	9 275	1 148	520 519	204 856	1 629	707 550	434	275 958
0529 - VESTRE TOTEN	160	92 400	35 880	0	0	360	100 510	39 124	520	192 910	371	75 004
0532 - JEVNAKER	0	0	0	0	0	948	380 641	152 254	948	380 641	402	152 254
0533 - LUNNER	14	2 590	1 036	12	6 000	1 296	589 563	235 823	1 322	598 153	452	236 859
0534 - GRAN	30	23 540	6 216	18	5 530	3 641	1 253 234	499 245	3 689	1 282 304	348	505 461
0536 - SØNDRE LAND	3 702	1 532 248	620 210	0	0	1 247	464 053	185 619	4 949	1 996 301	403	805 829
0538 - NORDRE LAND	1 904	682 754	273 098	0	0	0	0	0	1 904	682 754	359	273 098
0540 - SØR-AURDAL	3 370	1 556 594	672 650	0	0	7	3 150	1 574	3 377	1 559 744	462	674 224
0541 - ETNEDAL	657	270 277	133 255	0	0	0	0	0	657	270 277	411	133 255
0542 - NORD-AURDAL	657	191 847	95 922	0	0	0	0	0	657	191 847	292	95 922
0543 - VESTRE SLIDRE	771	255 771	127 885	0	0	176	71 860	35 930	947	327 631	346	163 815
0544 - ØYSTRE SLIDRE	0	0	0	0	0	236	75 855	35 451	236	75 855	321	35 451
0545 - VANG	0	0	0	0	0	65	22 555	9 022	65	22 555	347	9 022
<b>Sum 2015</b>	<b>16 629</b>	<b>6 678 440</b>	<b>2 880 085</b>	<b>355</b>	<b>141 771</b>	<b>14 059</b>	<b>5 251 199</b>	<b>2 120 778</b>	<b>31 043</b>	<b>12 071 410</b>	<b>383</b>	<b>5 000 863</b>
Sum 2014	13 467	5 186 728	2 256 305	340	115 980	11 700	4 093 924	1 654 453	25 507	9 396 632	376	3 910 758
Sum 2013	14 278	5 294 939	2 194 918	506	116 535	9 357	2 956 684	1 127 009	24 141	8 368 158	349	3 321 927
Sum 2012	22 272	7 205 311	2 451 780	1 006	289 841	4 548	1 536 099	577 861	27 826	9 031 251	325	3 029 641
Sum 2011	26 845	9 028 341	3 075 019	490	167 380	4 546	1 764 342	662 318	31 881	10 792 683	339	3 737 337
Sum 2010	22 266	7 457 357	2 504 237	420	127 984	4 995	1 608 315	628 529	27 681	9 065 672	328	3 132 766
Sum 2009	23 679	8 454 321	3 296 882	593	193 013	6 251	1 873 632	729 466	30 523	10 327 953	338	4 026 348

**OMSLAGSFOTO:**

Anne Mæhlum, Fylkesmannen i Oppland  
Menno Hoekstra, Fylkesmannen i Oppland  
Jon Sigurd Leine, Fylkesmannen i Oppland  
Ivar Ødegaard, Fylkesmannen i Oppland  
Jostein Frydenlund, Skog og landskap



Fylkesmannen i Oppland har følgende avdelinger:

- Landbruksavdeling
- Helse- og sosialavdeling
- Miljøvern avdeling
- Oppvekst- og utdanningsavdeling
- Administrasjonsavdeling
  
- Samordnings- og beredskapsstab

**Besøksadresse** Gudbrandsdalsvn. 186, Lillehammer

**Postadresse** Postboks 987, 2626 Lillehammer

**Telefon** 61 26 60 00

**E-post** fmoppst@fylkesmannen.no

● **Blogg:** [www.fylkesmannenoppland.wordpress.com](http://www.fylkesmannenoppland.wordpress.com)

● **YouTube** Filmer: [www.youtube.com/fylkesmannenoppland](http://www.youtube.com/fylkesmannenoppland)

● **Twitter:** <http://twitter.com/fylkesmannenopp>