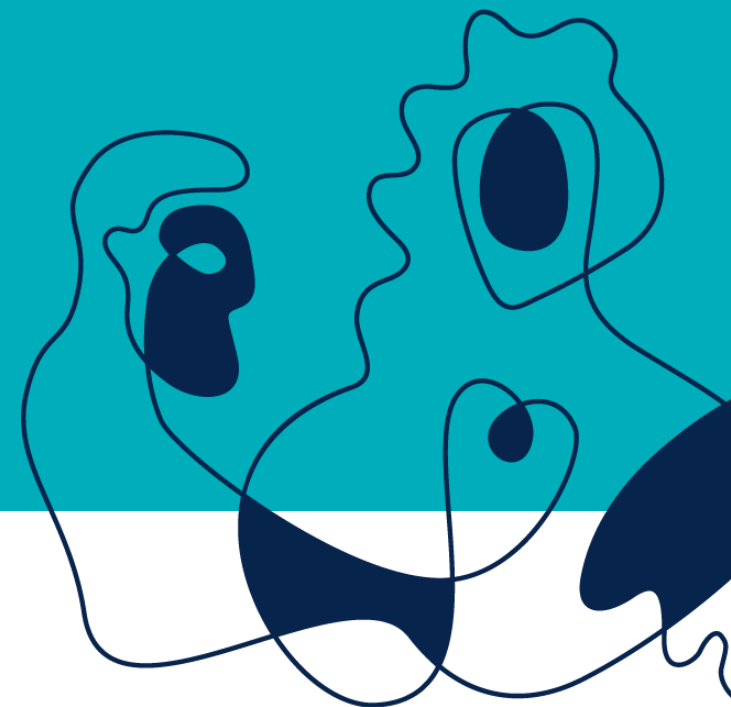


Gjennomgang av søknadsskjema - erstatning for sau drept av fredet rovilt

Webinar 22. oktober 2024



Statsforvalteren i Innlandet



23.10.2024



Les informasjon om erstatning som legges ut på nettsidene til Statsforvalteren i ditt fylke!
Det kan være noen forskjeller i hvilke krav som stilles til erstatningssøknaden.

Søknadsfrist

Søknadsfristen er i år utsatt til **3. november**

Søknadssenteret vil være stengt i perioden 25. oktober kl. 16:00 til 27. oktober!

Søknadsfristen er absolutt, søknadssenteret blir stengt når fristen er utløpt

Det kan i enkelte tilfeller gis utsatt frist, forutsatt at dette er avtalt med Statsforvalteren i forkant



Besetningslister

Alle som søker erstatning må levere besetningslister

Besetningslister skal være oppdatert og samsvare med tallene i erstatningssøknaden

Manglende eller ufullstendige besetningslister vil medføre avkortning i erstatningen

Listene skal minimum inneholde:

- ID-nummer på alle søyer og lam i besetningen
- Slektskap mellom alle søyer og lam
- Det skal fremgå hvilke individer du søker erstattet som tapt til rowilt
- Skade- og dødsårsak for alle skadde/døde dyr i besetningen i løpet av beitesesongen



Elektroniske søknader

Her finner du elektroniske søknader forvaltet av Miljødirektoratet.

For å få åpnet og sendt inn en søknad må du logge inn.

NATURFORVALTNING

- Innmelding om utnytting av genetisk materiale under Nagoyaprotokollen
- Natursats - Tilskudd til kommunenes arbeid med å ivareta naturmangfold
- Tilskudd fra programmet "Villrein fjellet som verdiskaper"
- Tilskudd til fisketiltak
- Tilskudd til natur og friluftsliv i områder som er berørt av landbaserte vindkraftverk
- Tilskudd til naturrestaurering
- Tilskudd til tiltak mot fremmede organismer
- Tilskudd til trua arter
- Tilskudd til uttak av prøver fra fallvilt for å kartlegge skrantesjuka (CWD)
- Tilskudd til vassmiljøtiltak - generell vassforvaltning
- Tilskudd til vassmiljøtiltak - kalking
- Tilskudd til vilttiltak
- Tiltak for trua naturtyper
- Tiltak for ville pollinerende insekter
- Tiltak i kulturlandskapsområder registrert som verdifulle kulturlandskap

ROVVILT

- Akutte forebyggende tiltak
- Erstatning for sau drept av fredet rovvilt
- Erstatning for tamrein drept av fredet rovvilt
- Forebyggende tiltak mot rovviltskader for husdyreiere, tamreineiere, m. fl.
- Konfliktdepemde tiltak (rovvilt) for kommuner, organisasjoner m.fl.

- For å søke om erstatning må du gå inn på *Elektronisk søknadssenter*:
 - <https://soknadssenter.miljodirektoratet.no/>
- Velg skjemaet *Erstatning for sau drept av fredet rovvilt*



Erstatning for sau drept av fredet rovvilt

Dyreeieren har en lovfestet rett til full erstatning i tilfeller hvor fredet rovvilt som gaupe, jerv, bjørn, ulv eller kongeørn er årsak til tap av husdyr eller tamrein. Her kan du sende søknad om erstatning for sau drept av fredet rovvilt.

[Om ordningen](#)

[Søknadsfrist](#)

[Spørsmål og hjelp](#)

Søknadsskjemaet er åpent, gå til utfylling >

Om ordningen

Hvem kan søke?

- Privatpersoner (gjelder også enkeltpersonforetak)
- Privatpersoner som søker på vegne av andre privatpersoner (eller en annen persons enkeltpersonforetak)

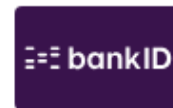
Du logger deg inn i søknadssenteret med ID-porten:

MILJØDIREKTORATET SØKNADSSENTER

Velg elektronisk ID



MinID
App eller engangskode >



BankID
Bruk BankID-app eller kodebrikke >



Buypass
Bruk Buypass ID på smartkort, mobil eller nøkkel >



Commfides
Med smartkort >

[Slik skaffer du deg elektronisk ID](#)



Vilkår og praktisk informasjon

Vilkår

Skjema som leveres gjennom Elektronisk søknadssenter blir sendt elektronisk til den myndigheten som skal behandle mottatt skjema. Innsendt skjema lagres i Elektronisk søknadssenter, hos Miljødirektoratet.

Erstatningsvurderingen bygger på de forutsetninger og vilkår som er nedfelt i Forskrift om erstatning når husdyr blir drept eller skadet av rovvilt, fastsatt 30. mai 2014.

Opplysninger i skjema er gitt etter beste skjønn. Endringer som oppstår etter at skjemaet er levert skal ettersendes.

Jeg bekrefter at jeg har lest og akseptert vilkårene

Praktisk informasjon:

- Søknaden er delt inn i flere steg og skjemaet lagrer dine data hver gang du blir mellom stegene. Du kan velge å trykke på 'Lagre kladd' og fortsette på søknaden ved et senere tidspunkt.
- Hvis du ikke har navigert mellom stegene eller klikket 'Lagre kladd' på over **en halv time**, vil du bli automatisk logget ut av sikkerhetsmessige årsaker.
- Dersom du velger å avbryte utfyllingen ved å lukke nettleservinduet eller logge ut, så vil du miste data som ikke er lagret.
- Siste lagrede versjon av søknaden finner du under 'Mine søknader'.
- Søknaden sendes først inn når du velger 'Send inn' under steget 'Sammendrag'.
- Når søknaden er sendt vil du motta en kopi på e-post. Det er ikke mulig å endre søknaden etter at den er sendt.

Neste >

Spørsmål om utfylling av søknaden rettes til Statsforvalteren:

- Therese Ruud [61 26 60 66](tel:61266066)
- Lisa Roverud [61 26 61 63](tel:61266163)
- Rannveig Helgesen [62 55 11 75](tel:62551175)
- Thomas Olstad [62 55 11 81](tel:62551181)
- Ivar Sommer Os [61 26 61 62](tel:61266162)
- Aina Katrine Blæsterdalen [61 26 60 69](tel:61266069)
- Katrine Kleiven [61 26 61 45](tel:61266145)

Tekniske spørsmål om Elektronisk søknadssenter rettes til MDIR på e-post esshjelp@miljodir.no eller telefon 951 23 500

Opplysninger om søker

Jeg søker på vegne av

- Meg selv som privatperson (eller mitt enkeltpersonforetak)
- Annen privatperson (eller en annens enkeltpersonforetak)

Opplysninger om søker

Endringer du gjør her vil også oppdatere brukerprofilen din.

Fødselsnummer

Organisasjonsnummer (9 siffer)

Foretaksnavn (hentes fra organisasjonsnummer)

Fornavn

Etternavn

Telefonnummer



Kontonummer (11 siffer)

Kontonummer eies ikke av person/fødselsnummer eller organisasjon du har angitt. Sjekk at kontonummer og fødselsnummer/organisasjonsnummer er skrevet riktig.

Adresse

Postnummer

Poststed

Bostedsfylke

Bostedskommune

E-postadresse

ole.roar.davidsen@miljodir.no

Søknadskvittering sendes til denne e-postadressen.

Om du ønsker du å endre e-postadressen kan du gjøre dette fra menyvalget [Min Profil](#).

< Forrige

Lagre kladd

Neste >



Eiendom og beite

Eiendom

Informasjon fra Landbruksdirektoratet

Produsent-, gårds-, bruks- og festenummer fylles med opplysninger fra Landbruksregisteret basert på oppgitt organisasjonsnummer. Sone distriktstilskudd kjøtt hentes fra NIBIO sin tjeneste [Sonekart for distriktstilskudd melk og kjøtt](#) (nytt vindu).

Produsentnummer (10 siffer)

DyreholdsID (7 siffer)

Eiendomsnavn (valgfritt)

Gårdsnummer (valgfritt)

Bruksnummer (valgfritt)

Festenummer (valgfritt)

Sone (1-5) distriktstilskudd kjøtt ℹ

Produsentnummer, gårds/ bruksnummer og sone for distriktstilskudd kjøtt hentes automatisk basert på oppgitt organisasjonsnummer



Eiendom og beite

Beite

Beitekommune

Trondheim ▼

Beitelag

Miljødirektoratet

Beiteområde

Brattorkaia

Det er viktig at vi får vite hvor dyra dine faktisk har gått på beite

Du kan gi en mer utfyllende beskrivelse av hva som er ditt beiteområde i kommentarfeltet på slutten av søknaden

Legg eventuelt ved kart med inntegning av beiteområder

→ Navn på beitelaget du er medlem av, skriv ev. *Ikke medlem av beitelag/ Eget*

→ Beskrivelse av hva som er ditt beiteområde/ der dyra har gått på beite

Produksjonstilskudd for sauehold - 2024

- Jeg har ikke søkt produksjonstilskudd
- Jeg har søkt og fått produksjonstilskudd
- Jeg har søkt og ikke fått produksjonstilskudd

< Forrige

Lagre kladd

Neste >



Besetning

Krav om besetningsdata

Erstatningsforskriftens § 4 d) forutsetter at dyreeier har gitt riktige og nødvendige opplysninger for å underbygge kravet om erstatning. Dette innebærer besetningsdata på individnivå. Det skal gis opplysninger om individspesifikke data over alle dyr i besetningen. Dette innebærer ID-merker, relasjon mellom søye og lam, samt oversikt over skade- / dødsårsak, herunder sykdomstilfeller.

Etter vedtak i Samarbeidsrådet for Sauekontrollen er det ikke lenger noen datautveksling mellom Sauekontrollen og Miljødirektoratet. Det vil si at også medlemmer av Sauekontrollen i år må ha besetningsdataene som et vedlegg til søknaden. Medlemmer av Sauekontrollen kan hente en slik tilpasset rapport fra Sauekontrollen. Gå til [Sauekontrollen](#) ([åpnes i nytt vindu](#)).

Det er søkers ansvar at besetningsdata leveres med søknaden. Manglende levering vil føre til at søknadsbehandlingen forsinkes, og vil være grunnlag for avkorting av erstatning, jf. forskriftens §10 og §4d.

Besetningsdata

- Jeg vil laste opp besetningsdata som vedlegg - anbefalt
- Jeg ønsker å ettersende besetningsdata per post
Du kan også laste opp vedlegg selv om du ønsker å sende noe i posten

Vedlegg til besetningsdata

Dra og slipp filer for å laste opp, eller klikk for å velge fil

Maks filstørrelse er 16 MB. Hvordan får jeg lastet opp vedlegg?

Vedleggsliste

Norway_ods	Besetningsdata ▼	Fjern
----------------------------	-------------------------------	-------

< Forrige

Lagre kladd

Neste >

Krav til besetningsdata:

- Liste med ID-merker (ørenummer) over alle søyer og lam i besetningen som også viser slektskap mellom søyer og lam
- Det skal framgå av besetningslista hvilke dyr du søker erstattet som tapt til fredet rovvilt
- Skade- og dødsårsak for alle skadde/døde dyr i besetningen i løpet av beitesesongen må gå frem av besetningslista. Der tapsårsak ikke er kjent må du sette på mest sannsynlige tapsårsak
- Vi anbefaler å laste opp listene som vedlegg til søknaden
- Se veiledning for opplasting av vedlegg!
- Merk besetningslistene og eventuelt andre vedlegg med navnet ditt. Gjelder spesielt dersom de sendes per post
- Lister som ettersendes må være hos oss innen 7. november

Besetningslister

- Håndskrevne lister ok, men må være leselige og forståelige
- Må forklares hva farge/ tall/ bokstavkoder betyr
- Lister bør helst skannes, ikke fotograferes
- Dersom listene er mangelfulle vil vi kreve nye/ utfyllende opplysninger med kort frist
- Manglende/ ufullstendige lister kan medføre avkortning i erstatningen



Ørenr. søye	Paring	Omlep	Vær nr.	Lammings dato - kode	Ørenr. værlam	Ørenr. søyelam	Merknad
40077				22.4	50001	50002	
40095				"	50003		
40031	Red			23.4	004 085	094 096	
40060	vårmsig			25.4	008 08	098 098	
0104				26.4	014 015	094 096	
80174				"	015 016	094 096	
30265				"	016 017	094 096	
40190				27.4	018 019	094 096	

Ørenr. søye	Paring	Omlep	Vær nr.	Lammings dato - kode	Ørenr. værlam	Ørenr. søyelam	Merknad
90170				26.4	021	020	
1107				"	022 023 024 025	020	
20138				27.4	027	026	
00092	Stian			"	029	026	
01043				"	030	026	
01024	3 dode			"	031 032	026	
70026				"	033 034	026	
80173				26.4	035 036	026	
90169				"	037	026	
20149				28.4	038 039	026	
30183	rh. 27.9			"	040 041 042	026	

Ørenr. Søye	Ørenr. Værlam	Ørenr. Søyelam	Merknader
60	50002	50001	
11027	50003,50004,50005		
40135	50006		
40009		50007	
40031	50008		
40010	50009	50010	
55	50011,50012	50013	
20160	50015	50014,50016	
7079	50018	50017	Tapt på utmarksbeite.
40044		50019	
11092		50020,50021	
96	50022	50023,50024	
30170	50026	50025	
30053	50027	50028	
30083	50029,5003		
89	50031,50132		
30172	50033	50034	
8129		50035,50036	Tapt på hjemmebeite. Avliva leddbetennelse.

Dyr i besetning ved beiteslipp/pr 20/05/21

Støtte til avsnitt tapsforhold i søknaden

	Antall
Morsøye	99
Søye u/lam	17
Lam	229

Sjekk at tallene stemmer med det som er oppgitt i erstatningssøknaden!
Er det avvik som kan begrunnes, legg ved forklaring i merknadsfeltet



Tapt sommerbeite i beiteperioden 20/05/21 - 01/10/21

Støtte til avsnitt tapsforhold i søknaden

Årsak	Morsøye	Søye u/lam	Lam
22 - Tatt av ulv	5	0	32
27 - Tatt av rev	0	0	2
29 - Tatt av rovdyr, ukjent art	0	0	1
30 - Bukbrokk ("vom i skinn")	1	0	0
33 - Ukjent årsak	0	0	2
Samlet tap	6	0	37

Helse Utmelding

Oppvekstkode

	04/10/15 Solgt.	
	26/07/15 Tapt sommerbeite. Tatt av gaupe	
	12/10/15 Slaktet.	
55025	14/09/15 Slaktet.	Fosterlam
55026		
44055		
55147		Kopplam
55148	15/07/15 Tapt sommerbeite. Annen årsak	
44079		
55141		
44081		
44097		
55093	12/10/15 Slaktet.	
55094	06/09/15 Solgt.	
44100		

For de som er medlem i sauekontrollen, anbefaler vi å bruke lista;

Grunnlag erstatningssøknad fra Animalia

Husk:

- Riktig tidsperiode for uttrekk av data
- Lista må være oppdatert med riktige koder for utmelding

Sjukdom i beiteperioden 20/05/21 - 01/10/21

Støtte til avsnitt sykdom i søknaden

Ingen sykdom registrert i Sauekontrollen i beiteperioden



Tapsforhold

Her skal alt tap gjennom sesongen oppgis, dvs. alt tap både til rovvilt og til andre årsaker (sykdom, ulykker, skadd av hund etc.), både på innmarksbeite og på utmarksbeite. De dyrene som føres som tapt til andre årsaker inngår også som en del av normaltapet.

Dyr tapt til rovvilt skal fordeles på de ulike rovviltartene ut i fra den kunnskapen man har om hvilken art som beitebruker antar har gjort skade i området, og skader som Statens naturoppsyn har påvist. Også tap som ikke skyldes fredet rovvilt skal oppgis.

Dyr sluppet på beite

	Morsøyer	Søyer u/lam	Lam
Antall dyr ikke sluppet på utmarksbeite ⓘ	<input type="text" value="50"/>	<input type="text" value="50"/>	<input type="text" value="50"/>
Antall dyr sluppet på utmarksbeite ⓘ	<input type="text" value="100"/>	<input type="text" value="100"/>	<input type="text" value="100"/>
= Totalt antall dyr i besetning ved beiteslipp	<input type="text" value="150"/>	<input type="text" value="150"/>	<input type="text" value="150"/>

Alle dyr i besetningen ved beiteslipp skal føres, dvs. de dyra som slippes ut av fjøset

Alle dyr som av ulike årsaker holdes hjemme gjennom beitesesongen

Alle dyr som slippes på utmarksbeite- uavhengig av beiteområde

Totalt antall dyr i besetning summeres automatisk

Tapte dyr



	Morsøyer	Søyer u/lam	Lam
Gaupe	<input type="text" value="1"/>	<input type="text" value="1"/>	<input type="text" value="5"/>
Jerv	<input type="text" value="0"/>	<input type="text" value="0"/>	<input type="text" value="2"/>
Bjørn	<input type="text" value="0"/>	<input type="text" value="0"/>	<input type="text" value="0"/>
Ulv	<input type="text" value="0"/>	<input type="text" value="0"/>	<input type="text" value="0"/>
Kongeørn	<input type="text" value="2"/>	<input type="text" value="0"/>	<input type="text" value="2"/>
Tap som ikke skyldes fredet rovvilt	<input type="text" value="0"/>	<input type="text" value="2"/>	<input type="text" value="0"/>
= Samlet tap	<input type="text" value="3"/>	<input type="text" value="3"/>	<input type="text" value="9"/>

Alt tap skal oppgis, både tap på innmarksbeite og utmarksbeite – også tap som ikke skyldes rovvilt

Normaltap trekkes fra samlet tap- dersom du ikke oppgir tap til andre årsaker kan det medføre at du får erstattet færre dyr

Der du ikke kjenner tapsårsaken er det viktig å utøve eget skjønn- plasser tapene på den årsaken du mener er mest sannsynlig, rovviltart/ annet

Normaltapet trekkes automatisk – ikke trekk fra normaltapet selv når du oppgir tapte dyr

Summen skal tilsvare alt tap i besetningen etter beiteslipp!!

< Forrige

Lagre kladd

Neste >

Kadaverfunn



Før opp alle kadaver som er **gjenfunnet** og oppgi om dødsårsaken var ulykke, sykdom, trafikk, hund, fredet rovvilt, annet rovvilt (for eksempel rev) eller ukjent.

I kolonnen «rapportert» føres kadavre som er rapportert inn til SNO for kadaverundersøkelse opp.

Kadaverfunn - ulykker og andre dødsårsaker

	Sau	Lam	Rapportert til myndighet
Ulykke	<input type="text" value="0"/>	<input type="text" value="1"/>	<input type="text" value="0"/>
Hvor ble kadaverene funnet?			
<input type="checkbox"/> Innmark	<input checked="" type="checkbox"/> Utmark		
Sykdom	<input type="text" value="0"/>	<input type="text" value="0"/>	<input type="text" value="0"/>
Trafikk	<input type="text" value="0"/>	<input type="text" value="0"/>	<input type="text" value="0"/>
Hund	<input type="text" value="1"/>	<input type="text" value="0"/>	<input type="text" value="1"/>
Hvor ble kadaverene funnet?			
<input checked="" type="checkbox"/> Innmark	<input type="checkbox"/> Utmark		
Ukjent	<input type="text" value="0"/>	<input type="text" value="0"/>	<input type="text" value="0"/>
= Sum	<input type="text" value="1"/>	<input type="text" value="1"/>	<input type="text" value="1"/>

Kadaverfunn - dyr tatt av rovvilt

	Sau	Lam	Rapportert til myndighet
Dyr tatt av fredet rovvilt	<input type="text" value="2"/>	<input type="text" value="5"/>	<input type="text" value="7"/>
Hvor ble kadaverene funnet?			
<input checked="" type="checkbox"/> Innmark	<input checked="" type="checkbox"/> Utmark		
Funndato - fra		Funndato - til	
<input type="text" value="10.06.2022"/> 		<input type="text" value="26.08.2022"/> 	
Dyr tatt av annet rovvilt	<input type="text" value="0"/>	<input type="text" value="0"/>	<input type="text" value="0"/>
= Sum	<input type="text" value="2"/>	<input type="text" value="5"/>	<input type="text" value="7"/>

Antall kadavre funnet

9

Hvorav 7 er tatt av fredet rovvilt

< Forrige

Lagre kladd

Neste >





Tilsyn

Datoer

Lammedato (snittdato)

01.04.2022



Slippdato innmark (snittdato)

17.05.2022



Slippdato utmark (snittdato)

01.06.2022



Hovedsankedato (snittdato)

15.09.2022



Tilsyn i beiteområde

Hvilken type tilsyn drives i beiteområdet?

Organisert ▼

Totalt antall tilsynsdager for beiteområdet (1 dag = 8 timer)

20

Tilsyns- og sankedager for egen besetning

	Dager (1 dag = 8 timer)
Egne tilsynsdager	10
Leid tilsyn for egen besetning	10
Sankedager	5
Samlet antall tilsyns- og sankedager for egen besetning	25

Går besetningen på inngjerdet utmarksbeite?

 Ja Nei

Hvor mange dyr?

50

Fra

17.05.2022



Til

30.06.2022





Tilsyn

Er besetningen kodemerket etter standard fra NSG eller tilsvarende?

Ja Nei

Kodemerking = fargeslips på bjelleklaven som angir hvor mange lam søya har

Er du med i...

Sauekontrollen?

Ja Nei

Organisert beitebruk?

Ja Nei

KSL i besetningen? ⓘ

Ja Nei

< Forrige

Lagre kladd

Neste >



Sykdom

Snylterbehandling i besetning

Etter innsett om høsten?

Ja Nei

Beskriv hvilken type snylterbehandling som ble brukt

Valbazen vet. 2 ml/10 kg til alle dyr ved innsett om høsten.

Av søyer før beiteslipp?

Ja Nei

Av lam før beiteslipp?

Ja Nei

Beskriv hvilken type snylterbehandling som ble brukt

Valbazen vet. 19 mg/ml (dosering: 2 ml/10 kg) ble gitt til alle lam før slipp på utmarksbeite.

Beskriv gjerne i kommentarfeltet/ vedlegg dersom det er gjennomført behandling etter anbefaling fra veterinær



Vaksinasjoner/behandlinger i besetningen

Mot selenmangel?

Ja Nei

Mot pulpanyre/graskrampe

Ja Nei

Registrert sykdom i besetningen

Er veterinær kontaktet i forbindelse med sykdom denne beitesesongen?

Ja Nei

Sykdom hos sau denne beitesesongen?

Det er registrert sykdom hos sau

Alle sauene har vært friske

Hvilken sykdom hadde sauene?

13 sauer hadde jurbetennelse, parasitter

Hvor mange sauer var syke?

13

Sykdom hos lam denne beitesesongen?

Det er registrert sykdom hos lam

Alle lammene har vært friske

Hvilken sykdom hadde lammene?

1 lam hadde alveld

Hvor mange lam var syke?

1

Er det registrert alveld?

Ja

Nei

Hvilket år?

2022

Har det i besetningen vært anmerkninger, varsel om vedtak eller vedtak fra Mattilsynet med tanke på dyreholdet?

Ja Nei

< Forrige

Lagre kladd

Neste >



Forebyggende tiltak

Iverksatte og avtalte tiltak

Har du iverksatt egne tiltak for å avverge rovvilttap i beitesesongen?

Ja Nei

Beskrivelse

Har du avtalt å gjennomføre forebyggende tiltak med økonomisk støtte fra det offentlige?

Ja Nei

Beskrivelse

[← Forrige](#)

[Lagre kladd](#)

[Neste >](#)

Bruk gjerne merknadsfeltet/ vedlegg og noter bruk av f.eks.:

- Radiobjeller
- Puljedrift
- Omfang av ekstra tilsyn
- Kadaverhund
- Seterkveer
- Tidlig nedsanking
- Samarbeid
- Varslingsrutiner



Normaltap

Beregning av normaltap

Det skal minst gjøres fradrag for normaltap i den overskytende delen av tapet når ikke hele tapet eller skaden kan erstattes etter undersøkelse som konstaterer rovvilttap. Innenfor ulike beiteområder vil tap av andre årsaker som ulykker, sykdom, parasitter, alveld, bilpåkørsler osv. ha ulikt omfang, men skal alltid trekkes i fra når vurdering av andre omstendigheter benyttes som grunnlag for å tilkjenne erstatning.

Normaltap beregnes primært på bakgrunn av besetningsdata som oppgis av dyreeiere. Dyreeieren må eventuelt framlegge slike data for en sammenhengende periode på minst 8-10 år. Ellers benyttes satser for normaltap for beiteområdet, eller tall for gjennomsnittlig tap for fylket, regionen eller kommunen basert på data fra Organisert beitebruk.

Hvordan skal normaltapet beregnes?

- Normaltap bes beregnet på grunnlag av gjennomsnittstall
- Normaltap bes beregnet på grunnlag av dokumentasjon
Dokumentasjonen må inneholde data for en sammenhengende periode på minst 8-10 år

< Forrige

Lagre kladd

Neste >

Normaltap er det tapet som erfaringsmessig inntreffer uten forekomst av rovvilt

Normaltap på grunnlag av gjennomsnittstall for region, kommune, beiteområde

Normaltap på grunnlag av dokumentasjon krever at det vedlegges dokumentasjon for en sammenhengende periode på 8-10 år

De som tidligere har fått godkjent eget normaltap etter dokumentasjon, trenger ikke dokumentere dette på nytt



Individuell beregning av erstatning

Hva er individuell beregning?

Alle søknader blir gjenstand for en individuell vurdering av de samlede forhold som omhandler tap, mulige tapsårsaker og andre omstendigheter som kan belyse i hvilken grad fredet rovvilt har forårsaket tap i besetningen eller beiteområdet.

Beregning av erstatningssatsene er basert på et gjennomsnittlig resultat i aktuelt beiteår. Dyreeier kan kreve at fastsettelse av erstatningssatsen utføres med bakgrunn i egne besetningsdata. Valget av denne behandlingsmåten er bindende for dyreeier.

- + [Viktig å vite](#)
- + [Hvorfor velge individuell beregning?](#)
- + [Hva skjer om jeg velger individuell beregning?](#)

Ønsker du individuell beregning?

Jeg ønsker ikke individuell beregning av erstatning

Jeg ønsker individuell beregning av erstatning
Nødvendig dokumentasjon må vedlegges

< Forrige

Lagre kladd

Neste >

Individuell beregning er aktuelt i særlige tilfeller der det kan dokumenteres at dyrene har høyere verdi enn standard beregning basert på gjennomsnittstall

Dette gjelder f.eks. spesielle saueraser eller økologisk drift

Utfallet ved individuell behandling kan gi dårligere økonomisk resultat enn standardbehandling

Det er ikke mulig angre dette valget når søknaden er behandlet

Individuell behandling krever at det blant annet vedlegges slakteresultater i tapsåret og eventuelle resultater fra tidligere år

Aktuell dokumentasjon er årsutskrift fra sauekontrollen eller avregninger fra slakteri, avregning ulloppgjør mm.



Vedlegg og merknader

Dokumentasjon og merknader som underbygger søknaden

Merknader (valgfritt)

Vedlegg (valgfritt)

Dra og slipp filer for å laste opp, eller klikk for å velge fil

Maks filstørrelse er 16 MB. Hvordan får jeg lastet opp vedlegg?

Vedlegg du har lastet opp tidligere i søknaden

Norway.ods	Besetningsdata	Steg 4
----------------------------	----------------	--------

< Forrige

Lagre kladd

Neste >

Bruk kommentarfeltet/ vedlegg for utfyllende opplysninger!

Drifta (koppelam, puljeslipp, bruk av seterkve, radiobjøller, slipp i ulike beiteområder m.m.)

Hendelser (dato/ tid og sted, unormale hendelser, uro i flokken, søyer og lam fra hverandre, sein/vanskelig sank, sank på nye områder m.m.)

Forklaring på avvikende dyretall/ tapstall i søknaden og besetningslista

Kart som viser beiteområdet



Sammendrag og innsending

Kontroller at opplysningene du har lagt inn er riktige, og rett eventuelle feil. Når du er fornøyd sender du inn søknaden ved å trykke 'Send søknad' nederst på siden.

↓ Last ned som PDF

Steg 1: Vilkår og praktisk informasjon

Vilkår

- Jeg bekrefter at jeg har lest og akseptert vilkårene

Gå til Vilkår og praktisk informasjon

Steg 2: Opplysninger om søker

1 feil må rettes

Jeg søker på vegne av

- Meg selv som privatperson (eller mitt enkeltpersonforetak)

Opplysninger om søker

- Fødselsnummer: ██████████
- Organisasjonsnummer: 999 601 391
- Foretaksnavn: MILJØDIREKTORATET
- Fornavn: Ole
- Etternavn: Normann
- Telefonnummer: 999 99 999
- Kontonummer: 9999 99 9999

Du kan lagre søknaden som kladd og fortsette utfyllingen på et senere tidspunkt

Når du trykker på send søknad, kan ikke søknaden lenger endres

Dersom du oppdager at du har ført feil, eller det er kommet igjen dyr som er ført opp som tapt, må du så snart som mulig kontakte Statsforvalteren.

Vi kan gjøre endringer i søknaden. Behov for endringer i søknaden må bekreftes skriftlig (epost)

Lykke til