



NIVI-rapport 2014:7

Innbyggerundersøkelse om tilhørighet og veivalg for Vanylven kommune

Utarbeidet på oppdrag av Vanylven kommune

Av Geir Vinsand og Magne Langset

FORORD

NIVI Analyse har i samarbeid med Respons Analyse gjennomført en innbyggerundersøkelse om tilhørighet og veivalg for Vanylven kommune. Undersøkelsen er kretsbasert og gjennomført i et representativt utvalg av befolkningen over 18 år. Formålet har vært å måle innbyggernes tilhørighet til ulike geografiske områder og hvilken geografisk retning kommunen bør orientere seg i det videre arbeid med kommunereformen.

Undersøkelsen er utviklet i samarbeid med administrasjonen i Vanylven kommune. Tilnærmingen bygger på tilsvarende undersøkelser som nylig er gjennomført i Svelvik kommune og Sande kommune i Vestfold.

Prosjektet er gjennomført i perioden september-oktober 2014. Kontaktperson hos oppdragsgiver har vært rådmann Andreas Chr. Nørve.

NIVI er ansvarlig for alle analyser av innsamlet materiale. Respons Analyse ved Idar Eidset har vært ansvarlig for datainnsamling og statistiske kjøring. Ansvarlige konsulenter i NIVI har vært Geir Vinsand (prosjektleder) og Magne Langset.

Oslo, 27.oktober 2014

INNHold

HOVEDPUNKTER	3
1 KORT OM UNDERSØKELSEN	6
1.1 Bakgrunn.....	6
1.2 Metodisk tilnærming.....	6
1.3 Oversikt over temaer i undersøkelsen.....	8
1.4 Rapportering	8
2 INNBYGGERNES TILHØRIGHET	9
3 INTEGRASJON PÅ ARBEIDSMARKEDET	12
4 AVISLESING	13
5 VIKTIGHET AV Å BLI DEL AV EN STØRRE KOMMUNE.....	15
6 GEOGRAFISK ORIENTERING AV KOMMUNEN	16
7 MEST AKTUELLE FUSJONSPARTNERE.....	17
8 HOLDNING TIL GRENSEREGULERING.....	20
9 HOLDNING TIL KOMMUNESAMMENSLUTNING.....	21

VEDLEGG: HOVEDTALL OPPSUMMERT

Hovedpunkter

Undersøkelsen kan sammenfattes i følgende hovedpunkter:

1. Meget sterk tilhørighet til lokalt bostedsområde

I undersøkelsen svarer 85 prosent at de har stor tilhørighet til lokalt bostedsområde. Den lokale tilhørigheten er meget sterk i alle deler av kommunen. Tallene tyder på at stedsidentiteten er sterkere i de ulike bygdene i Vanylven sammenliknet med tilsvarende tall fra andre kommuner.

2. Sterk kommunetilhørighet

Undersøkelsen tyder også på at innbyggernes kommunetilhørighet er sterkere i Vanylven sammenliknet med hva som er målt i en rekke andre kommuner. Et flertall på 64 prosent svarer at de har stor tilhørighet til Vanylven kommune. Kretstallene tilsier at tilhørigheten til kommunen er sterkest rundt kommunesenteret i den midtre delen av kommunen (71 prosent), litt svakere i den nordøstre delen (65 prosent) og svakest i den sørlige delen (53 prosent).

3. Svak tilhørighet til nabokommuner

I undersøkelsen svarer relativt få at de har stor tilhørighet til nabokommuner, det være seg Sande kommune (12 prosent), Volda (13 prosent) eller kommuner i Nordfjord (15 prosent). Bildet varierer imidlertid mellom kretsene. I den sørlige kretsen svarer 35 prosent at de føler stor tilhørighet til Nordfjord. Tilhørighet sørover kan i første rekke knyttes til innbyggerne i lokalsamfunnet Åheim, mens de øvrige lokalområdene gjennomgående har svak tilhørighet sørover mot Nordfjord. I den nordøstre delen av kommunen oppgir 23 prosent at de har stor tilhørighet til Volda. Og i den midtre kretsen svarer 19 prosent at de har stor tilhørighet til Sande.

4. Vanylven tilhører Sunnmøre og Møre og Romsdal

Vanylven har blitt omtalt som en geografisk vippekommune mellom Sunnmøre og Nordfjord. Kartlegging av innbyggernes regionale tilhørighet gir grunnlag for å hevde at dette langt på vei er en myte. Et klart flertall på 62 prosent av kommunens innbyggere svarer at de har stor tilhørighet til Sunnmøre. Sammenliknet med andre kommuner i andre deler av landet er det spesielt at den regionale tilhørigheten til Sunnmøre er omtrent like sterk som tilhørigheten til egen kommune. Tallene for fylkestilhørighet ligger også overraskende høyt, ved at over halvparten av innbyggerne (54 prosent) svarer at de har stor tilhørighet til Møre og Romsdal fylke. Åheim framstår som et geografisk vippepunkt mellom Møre og Romsdal og Sogn og Fjordane. Innbyggerne i Åheim kjennetegnes ved at de generelt har en svakere regional tilhørighet, både til Nordfjord, Sunnmøre og Møre og Romsdal. Hovedtallene for hele kommunen tyder likevel på at Vanylven er en klar Sunnmørskommune og en kommune som naturlig hører til i Møre og Romsdal.

5. Lite arbeidspendling

I undersøkelsen oppgir rundt 70 prosent av de yrkesaktive at de har sitt arbeid i hjemkommunen. Arbeidspendlingen er generelt liten og går først og fremst nordover mot Sande, Herøy, Ulstein og Hareid (10 prosent) og arbeidsplasser utenfor Søre Sunnmøre, herunder sokkelen (14 prosent). Arbeidspendlingen sørover mot Nordfjord og østover mot Volda og Ørsta er minimal og ligger på hhv. fire og to prosent.

6. Folk leser først og fremst Synste Møre og Sunnmørsposten

Lokalavisen Synste Møre har en høy leserandel på over 75 prosent i alle deler av kommunen. Sunnmørsposten har også en relativt høy leserandel i alle deler av kommunen. Også på Åheim lengst sør er det flere som oppgir at de leser Sunnmørsposten enn Fjordenes Tidende som er en nordfjordavis. Regionavisa, som dekker både Søre Sunnmøre og Nordfjord, viser seg å ha relativt høy leserdekning i alle bostedskretsene. Tallene for avislesing tyder på at det er et visst fellesskap mellom Søre Sunnmøre og Nordfjord, men også for denne indikatoren er det mye som tilsier at Vanylven er godt forankret på Sunnmøre.

7. Stor endringsvilje i befolkningen

For å få et bilde av endringsvilje blant innbyggerne er det spurt om viktigheten av at Vanylven blir en del av en større kommune i framtiden. Et klart flertall på to tredjedeler av innbyggerne anser sammenslutning til en større kommune som «svært viktig» eller «ganske viktig». Bakgrunnstallene tilsier at endringsviljen er betydelig i alle deler av befolkningen, størst blant yrkesaktive og pendlere, minst blant de yngste under 30 år, ikke yrkesaktive og personer med lavest utdanningsnivå. Blant de yngste under 30 år svarer 54 prosent at det er svært eller ganske viktig at Vanylven blir en del av en større kommune, mens 39 prosent svarer lite eller ikke viktig.

8. Uenige om geografisk retningsvalg

På spørsmål om hvilken retning Vanylven kommune bør orientere seg dersom kommunesammenslutning blir aktuelt, svarer 25 prosent hele Søre Sunnmøre, 24 prosent vestover mot Sande, Herøy, Ulstein og Hareid, 17 prosent mot Volda og Ørsta, mens 21 prosent svarer mot Nordfjord. Tallene er vesentlig forskjellig mellom de ulike bostedskretsene. I den sørlige kretsen svarer 49 prosent sørover mot Nordfjord, i den midtre kretsen er det dødt løp mellom en orientering mot Sande, Herøy, Ulstein og Hareid og hele Søre Sunnmøre og i den nordøstre kretsen er det interessant nok 32 prosent som svarer mot Volda og Ørsta, men en nesten like stor andel som svarer utover mot Sande, Herøy, Ulstein og Hareid. Tallene for de lokale bostedsområdene inneholder klare anbefalinger fra særlig innbyggerne i Rovde, der 62 prosent peker på Volda/Ørsta og Åheim der 56 prosent ønsker at kommunen skal orientere seg sørover mot Nordfjord.

9. Innbyggerne tenker stort og nytt

I undersøkelsen peker som nevnt en fjerdedel av innbyggerne på hele Søre Sunnmøre som mest aktuelle alternativ for sammenslutning. Også de øvrige innbyggerne ser for seg en bred regional løsning med flere kommuner dersom kommunesammenslutning blir aktuelt. Blant innbyggere som ønsker at Vanylven skal orientere seg nordover, peker 61 prosent på sammenslutning med både Volda og Ørsta, mens bare 11 prosent peker på bare Volda. Blant innbyggere som mener Vanylven bør orientere seg sørover, mener 57 prosent at Vanylven skal slå seg sammen med både Selje, Vågsøy og Eid, mens 17 prosent peker på en litt mindre kommune med Selje og Vågsøy. Et lite mindretall på bare ni prosent peker på bare Selje kommune. Preferanse for en bred regional løsning gjelder også innbyggere som mener Vanylven bør orientere seg vestover. Et klart flertall på 64 prosent mener i så fall at alle de fire nabokommunene bør inngå i en sammenslutning. En andel på 19 prosent peker på Sande og Herøy, mens bare 12 prosent ser for seg sammenslutning med bare Sande. Tallene tilsier at innbyggerne tenker stort og nytt, hvis det først skal gjennomføres en kommunesammenslutning.

10. Et flertall ønsker å holde kommunen samlet

I undersøkelsen er alle spurt om det er mest naturlig at hele Vanylven kommune slås sammen med andre kommuner, eller om de ser behov for grenseregulering eller deling av kommunen. Et flertall på 58 prosent mener det ikke er behov for grenseregulering og ønsker dermed at kommunen skal opptre samlet dersom kommunesammenslutning blir aktuelt. En andel på 28 prosent mener det er behov for grenseregulering og ved nærmere spørsmål blir det i første rekke pekt på konkrete områder hhv. sør (Åheimområdet) og nordøst (Rovdeområdet) i kommunen. Det finnes også noen ytterst få som mener det er behov for fradeling av den nordre delen av kommunen mot Sande.

11. Positiv holdning til kommunesammenslutning

Et klart flertall på 63 prosent svarer at de i dag er for kommunesammenslutning. Bakgrunnstallene viser at det er flertall for kommunesammenslutning i samtlige kretser og lokale bostedsområder i kommunen. Den høyeste andelen som er imot sammenslutning ligger på 32 prosent og gjelder unge innbyggere under 30 år. Men også i denne gruppen er det et klart flertall på 55 prosent som svarer at de i dag er for kommunesammenslutning.

1 Kort om undersøkelsen

1.1 Bakgrunn

Regjeringen har tatt initiativ til en nasjonal kommunereform som innebærer at alle landets kommuner skal vurdere alternativer til dagens kommuneinndeling. Vanylven har i likhet med flere andre kommuner ønsket å avklare hvilken geografisk retning kommunen skal orientere seg i det videre arbeid, før det evt. tas stilling til utredning av konkrete sammenslutninger. Som tillegg til andre lokale prosesser har Vanylven kommune ønsket å gjennomføre en befolkningsundersøkelse for å kartlegge innbyggernes tilhørighet og oppfatninger av geografisk retningsvalg for kommunen.

Undersøkelsen bygger på tilsvarende undersøkelser som nylig er gjennomført i to andre kommuner, hhv. Svelvik kommune og Sande kommune i nordre Vestfold. Det er foretatt tilpasninger i spørreskjema og utvalgsplan i samarbeid med administrasjonen i Vanylven kommune. Det ble tidlig avklart at undersøkelsen må være kretsbasert og at er viktig å samle inn data med god representativitet og statistisk utsagnskraft for de ulike bostedsområdene i Vanylven. Videre ble det ansett som viktig å måle innbyggernes tilhørighet til ulike geografiske områder og hvor innbyggerne mener at Vanylven kommune bør orientere seg i den videre reformprosess. I undersøkelsen er det også tatt med spørsmål om endringsvilje og hvilken holdning innbyggerne har til grenseregulering og kommunesammenslutning.

NIVI Analyse og samarbeidspartner fra Respons Analyse har erfaring fra flere liknende lokal- og kretsbaserte undersøkelser om geografisk integrasjon og kommunestruktur. I tillegg til undersøkelsene i Sande og Svelvik gjelder det bl.a. en innbyggerundersøkelse i Røyken kommune i 2005¹ og en tilsvarende undersøkelse i syv kommuner på Nedre Romerike i 2004². Disse undersøkelsene gir på noen områder interessant referanseinformasjon til foreliggende undersøkelse for Vanylven. Når det gjelder innbyggernes tilhørighet til egen kommune, foreligger referansedata fra en rekke lokaldemokratiundersøkelser som ble gjennomført på slutten av 1990-tallet for Kommunaldepartementet.

1.2 Metodisk tilnærming

Undersøkelsen i Vanylven kommune har vært lagt opp på følgende måte:

- Det er gjennomført til sammen 574 intervjuer med personer over 18 år i kommunen. Utvalget er trukket tilfeldig fra tilgjengelige telefonregistre. Intervjuene fordeler seg på syv forskjellige bostedsområder, hhv. Rovde (49 intervjuer), Syvde (98 intervjuer), Fiskå (171 intervjuer), Eidså (52 intervjuer), Åram (51 intervjuer), Åheim (123 intervjuer) og Sylte (29 intervjuer).
- Intervjuene er gjennomført på telefon i perioden 15.-29. september 2014
- Resultatene er vektet i forhold til kjønns- og alderssammensetningen i befolkningen, samt lokalt bostedsområde.
- I undersøkelsen brytes alle hovedtallene ned på tre underområder/kretser i kommunen, hhv. Nord-Øst som dekker Rovde og Syvde, Midt som dekker Fiskå, Eidså og Åram, samt Sør som dekker Åheim og Sylte. Resultatene må tolkes innenfor feilmarginer på +/- 2,4-4,1 prosentpoeng for hovedfrekvensene ved henholdsvis en 10/90 og 50/50 fordeling. Feilmarginene for de tre kretsene i kommunen er +/- 4,0 – 6,7 prosentpoeng for de to minste (Nord-Øst og Sør) og +/- 3,2 – 5,3 prosentpoeng for det største (Midt).

¹ Borgerundersøkelse om fremtidig utbyggingsmønster og kommunestruktur. Røyken kommune. Agendarap. nr.5241. 2005.

² Borgerundersøkelse om lokaldemokrati og kommunenes fremtid. SNR. Agendarapport nr. 4821. 2004.



Figur 1.1 Vanylven kommune. Kilde: Gule sider. Kommunegrenser påtegnet av NIVI.



Figur 1.2 Oversiktskart Ålesund, Søre Sunnmøre og Nordfjord. Kilde: Gule sider

1.3 Oversikt over temaer i undersøkelsen

I undersøkelsen er det stilt spørsmål om følgende tema:

- Innbyggernes tilhørighet til sju forskjellige geografiske områder
- Integrasjon på arbeidsmarkedet dvs. om arbeidsplassen ligger i Vanylven kommune, Sande, Herøy, Ulstein eller Hareid, Volda eller Ørsta, Selje, Vågsøy eller Eid, eller andre steder.
- Avislesing, herunder hvilken lokal- eller regionavis man leser
- Viktighet av å bli en del av en ny og større kommune i framtiden
- Geografisk orientering av kommunen dersom kommunesammenslutning blir aktuelt dvs. mot Volda/Ørsta, mot kommunene i Nordfjord, mot Sande, Herøy, Ulstein og/eller Hareid, eller eventuelt en storkommune for hele Søre Sunnmøre.
- Hvilke konkrete kommuner innbyggerne i så fall ser for seg at Vanylven kommune bør slå seg sammen med
- Holdning til grenseregulering eller deling av kommunen ved en eventuell kommunesammenslutning, samt hvilke konkrete områder av kommunen dette kan være aktuelt for
- Holdning til kommunesammenslutning
- Bakgrunnsopplysninger om respondentene, herunder kjønn, alder, utdanning, yrkesaktivitet, bosted og botid i kommunen

Spørreskjema med hovedtall følger som vedlegg til rapporten.

1.4 Rapportering

Undersøkelsen er rapportert gjennom denne kommentarrapporten fra NIVI Analyse. I kommentarrapporten er alle hovedtall og aktuelle nedbrytninger på undergrupper analysert og oppsummert. Det er i tillegg utarbeidet en egen statistisk dokumentasjon og en tabellrapport med nedbrytninger på aktuelle bakgrunnsvariabler fra Respons Analyse. Alle dokumenter er oversendt oppdragsgiver elektronisk.

2 Innbyggernes tilhørighet

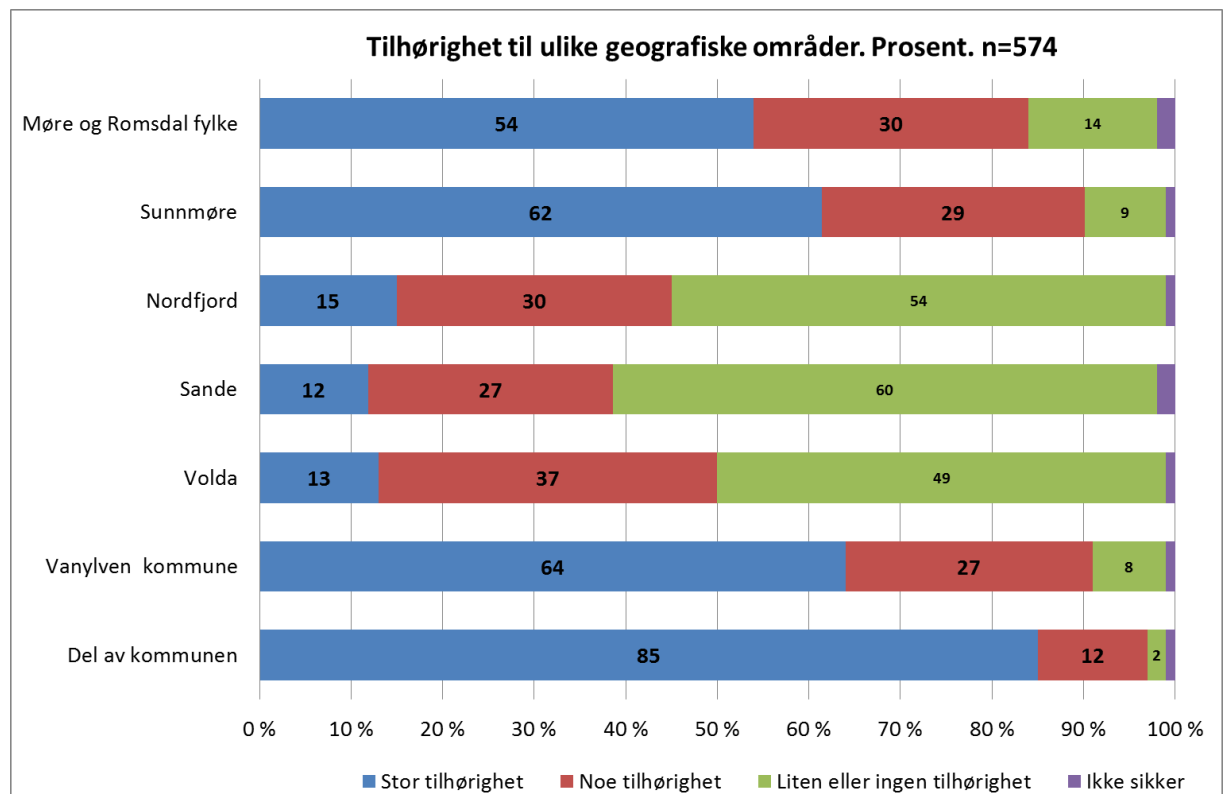
Tidligere undersøkelser har vist at befolkningens tilhørighet til ulike geografiske områder er sterkere jo nærmere og mer lokale områdene er. Tilhørigheten til lokalsamfunnet og kommunen er vanligvis vesentlig sterkere enn til regioner og fylker.

Innbyggernes geografiske tilhørighet er interessant å se i sammenheng med botid i kommunen og mobilitet på arbeidsmarkedet. Vanylven preges av relativt få innflyttere og en stor andel med lang botid i kommunen. I undersøkelsen oppgir bare 6 prosent av innbyggerne at de har bodd i kommunen under fem år, mens hele 66 prosent svarer at de har bodd i kommunen i over 25 år. I Vanylven er det også et betydelig næringsliv som gir grunnlag for en relativt høy egendekning av arbeidsplasser og moderat utpendling. Et stort flertall på 70 prosent av de yrkesaktive oppgir at de har sin arbeidsplass i Vanylven kommune. Retningen på arbeidspendlingen er nærmere omtalt i kap.3

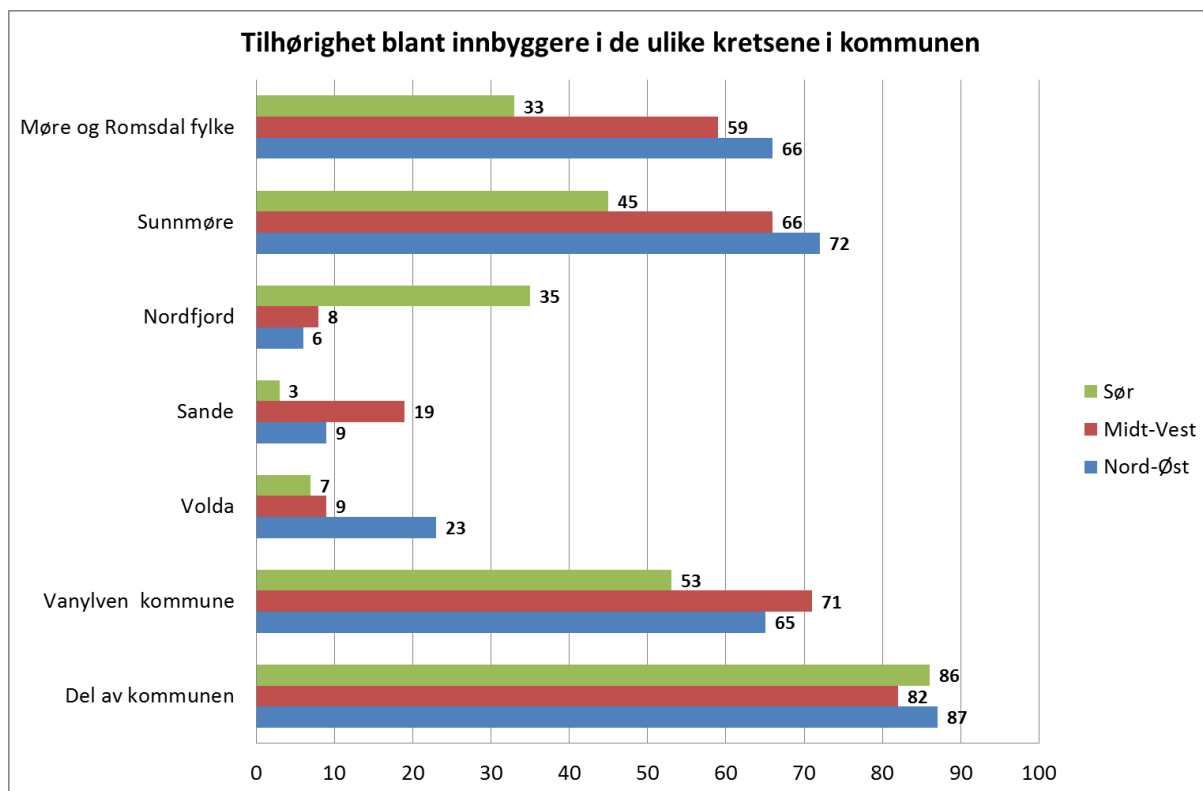
I undersøkelsen har vi spurt innbyggerne om tilhørighet til følgende geografiske områder:

- Lokalt bostedsområde (tettsted, boligfelt, lokalt område)
- Vanylven kommune
- Volda
- Sande
- Nordfjord
- Sunnmøre
- Møre og Romsdal fylke

På spørsmålene var det mulig å svare ”stor tilhørighet”, ”noe tilhørighet” eller ”liten eller ingen tilhørighet”, samt ”ikke sikker”.



Figur 2.1 Innbyggernes tilhørighet til ulike geografiske områder. Prosent. n=574



Figur 2.2 Innbyggernes tilhørighet til ulike geografiske områder. Kretsbaserte tall. Prosent. n=574

Som forventet har innbyggerne størst tilhørighet til det lokale bostedsområdet, hvor hele 85 prosent svarer at de har stor tilhørighet. Den lokale tilhørigheten er meget sterk i alle deler av kommunen. Tallene tyder på at stedsidentiteten er sterkere i de ulike bygdene i Vanylven sammenliknet med tilsvarende tall fra andre kommuner.

Når det gjelder tilhørigheten til kommunen, svarer et flertall på 64 prosent at de har stor tilhørighet til Vanylven kommune. Kretstallene tilsier at tilhørigheten til kommunen er sterkest rundt kommunesenteret i den midtre delen av kommunen (71 prosent), litt svakere i den nordøstre delen (65 prosent) og svakest i den sørlige delen (53 prosent). Tallene for de lokale bostedsområdene varierer betydelig og tyder på en betydelig svakere kommunetilhørighet i Åram (46 prosent stor tilhørighet), Rovde (49 prosent) og Åheim (52 prosent), sammenliknet med Eidså (80 prosent), Fiskå (76 prosent) og Syvde (73 prosent). Tilsvarende tall for Sylte ligger på 60 prosent. Det gjøres oppmerksom på at disse tallene er usikre særlig for de minste bostedsområdene. Det er likevel interessant at tallene er så markert forskjellig mellom de sentrale bostedsområdene og ytterområdene i kommunen.

I undersøkelsen svarer relativt få at de har stor tilhørighet til nabokommuner, det være seg Sande kommune (12 prosent), Volda (13 prosent) eller kommuner i Nordfjord (15 prosent). Her varierer imidlertid bildet betydelig mellom kretsene. I den sørlige kretsen svarer 35 prosent at de føler stor tilhørighet til Nordfjord, varierende fra 28 prosent i Sylte til 37 prosent for Åheim. I den nordøstre delen av kommunen oppgir 23 prosent at de har stor tilhørighet til Volda, men det er her stor forskjell mellom Rovde (38 prosent), Syvde (16 prosent) og de andre lokalområdene som ligger betydelig lavere. I den midtre kretsen svarer 19 prosent at de har stor tilhørighet til Sande. Som ventet er tilhørigheten til Sande betydelig sterkere for Åram (37 prosent) og Eidså (30 prosent), sammenliknet med Fiskå og de andre lokalområdene.

Når det gjelder innbyggernes regionale tilhørighet, fremkommer et interessant og ganske entydig mønster. For det første svarer et klart flertall på 62 prosent at de har stor tilhørighet til Sunnmøre. Sammenliknet med andre kommuner i andre deler av landet er det spesielt at den

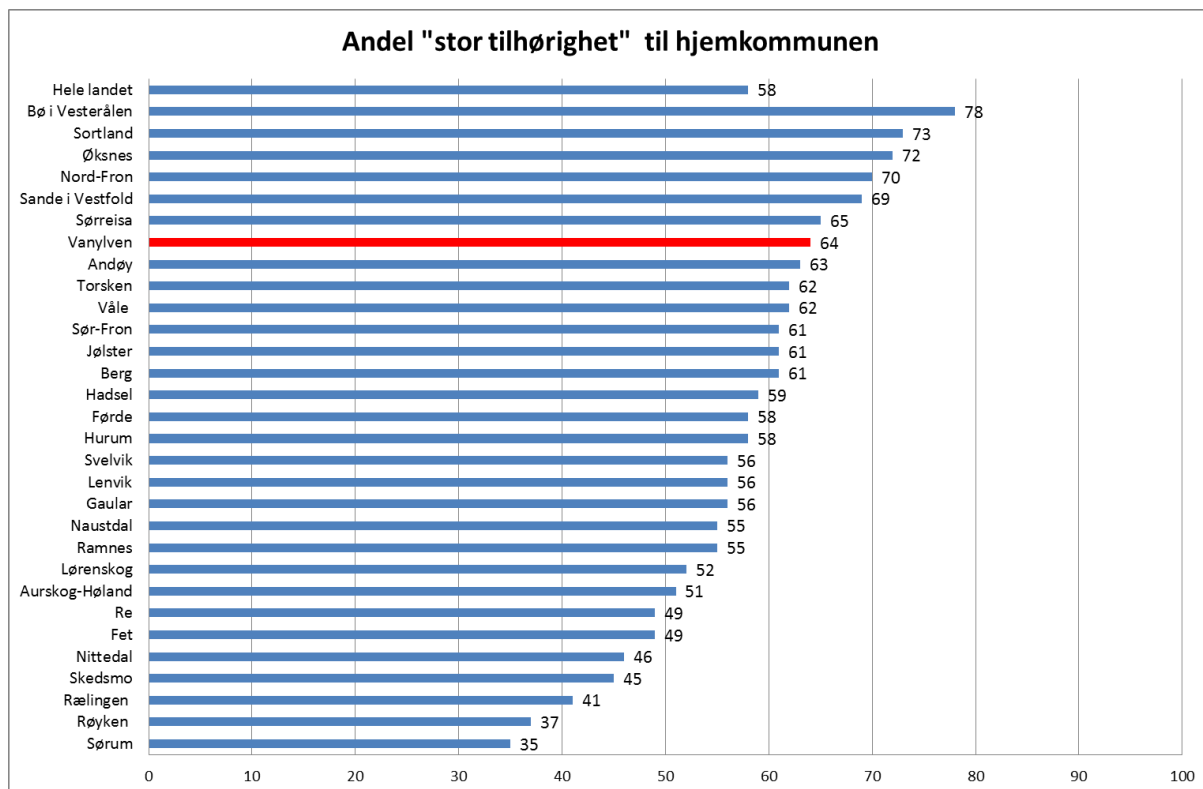
regionale tilhørigheten til Sunnmøre er omtrent like sterk som tilhørigheten til egen kommune. Et tilsvarende mønster er tidligere kun registrert blant enkeltkommuner i Vestfold (tidligere Våle og Ramnes kommuner, nå Re kommune). Den høye andelen som føler til stor tilhørighet til Sunnmøre er også spesiell sammenliknet med integrerte byregioner med sterkt integrasjon på arbeidsmarkedet. I tilsvarende målinger i Sande og Svelvik, som begge har høy innpendling til Drammen, svarte hhv. 30 og 42 prosent av innbyggerne at de har stor tilhørighet til Drammen. Sunnmøre framstår i lys av disse tallene som et sterkt regionalt landskap som innbyggerne føler stor tilhørighet til. Det samme gjelder antakelig Søre-Sunnmøre, selv om vi ikke konkret har spurt om det.

Tallene for fylkestilhørighet ligger også overraskende høyt, ved at over halvparten av innbyggerne (54 prosent) svarer at de har stor tilhørighet til Møre og Romsdal fylke. Tatt i betraktning av at Vanylven er en grensekommune med landverts kommunikasjon sørover mot Nordfjord i Sogn og Fjordane, er dette spesielt. Kretstallene modifierer bildet noe, særlig ved at innbyggerne i Åheim har betydelig svakere tilhørighet til både Sunnmøre (41 prosent) og Møre og Romsdal (30 prosent) enn de øvrige innbyggerne i kommunen. Åheim framstår som et geografisk vippepunkt mellom Møre og Romsdal og Sogn og Fjordane, der en stor andel av innbyggerne kjennetegnes ved at de generelt har en svak regional tilhørighet, både til Nordfjord, Sunnmøre og Møre og Romsdal. Hovedtallene for hele kommunen tyder likevel på at Vanylven er en klar Sunnmørskommune og en kommune som hører til i Møre og Romsdal.

Fra øvrige bakgrunnstall kan vi trekke ut følgende:

- Tallene for tilhørigheten til lokalt bostedsområde ligger høyt dvs. rundt 80 prosent i alle undergrupper i befolkningen. Innbyggere med kortest botid skiller seg ut med lavest tilhørighet til lokalt bostedsområde.
- Tilhørigheten til kommunen ligger høyest blant innbyggere med bosted på Eidså og Fiskå, der opp mot 80 prosent svarer at de har stor tilhørighet til kommunen. I tre andre undergrupper svarer over 70 prosent at de har stor tilhørighet til kommunen. Det gjelder innbyggere med lang botid i kommunen, yrkesaktive som har sitt arbeid i kommunen og innbyggere med mellomlang utdanning dvs. 4-6 år videreutdanning etter grunnskole. Lavest tilhørighet til kommunen finner vi som ventet blant innbyggere med kortest botid dvs. 0-5 år, der 37 prosent svarer at de har stor tilhørighet til kommunen. Litt lavere tall finner vi også blant de unge under 30 år, men også i denne gruppen svarer et flertall på 54 prosent at de har stor tilhørighet til Vanylven kommune.
- Bakgrunnstallene tilsier at tilhørighet til Volda, Sande og Nordfjord henger nøye sammen med først og fremst bosted, dernest i hvilken geografisk retning yrkesaktive pendler til arbeid. Det er grunn til å merke seg at det ikke er et flertall i befolkningen som svarer at de har stor tilhørighet til nabokommuner i noen del av kommunen, verken geografisk del eller annen undergruppe.
- Den regionale tilhørigheten til Sunnmøre er høy i alle undergrupper, men særlig blant innbyggere over 45 år og blant arbeidspendlere, der 70-80 prosent svarer at de har stor tilhørighet til Sunnmøre. At tilhørighet til Sunnmøre henger nøye sammen med arbeidsmessig orientering er ikke overraskende. Det er imidlertid grunn til å merke seg at tilhørigheten til Sunnmøre er betydelig også blant yrkesaktive som har sitt arbeid i Vanylven, der 62 prosent svarer at de har stor tilhørighet til Sunnmøre. Med et mulig unntak for bosettingen lengst sør i Vanylven (Åheim) tyder tallene på at Vanylven har en klar identitetsmessig og næringsmessig orientering nordover mot Søre Sunnmøre og resten av Sunnmøre.
- Også bakgrunnstallene for tilhørighet til Møre og Romsdal fylke tilsier at Vanylven i all hovedsak er en kommune som er vendt nordover. Andelen som svarer at de har stor tilhørighet til fylket ligger relativt høyt i alle undergrupper i befolkningen, lavest i den sørligste delen av kommunen (Åheim).

Av figuren nedenfor framgår referansetall for måling av kommunetilhørighet i en rekke andre kommuner i ulike deler av landet. Kommunetilhørigheten i Vanylven ligger i øvre halvdel³.



Figur 2.3 Andel av befolkningen som føler stor tilhørighet til egen kommune. Tall fra andre kommuner (1998, 2004, 2005 og 2014) og hele landet (1998). Kilde: NIVI og Respons Analyse.

3 Integrasjon på arbeidsmarkedet

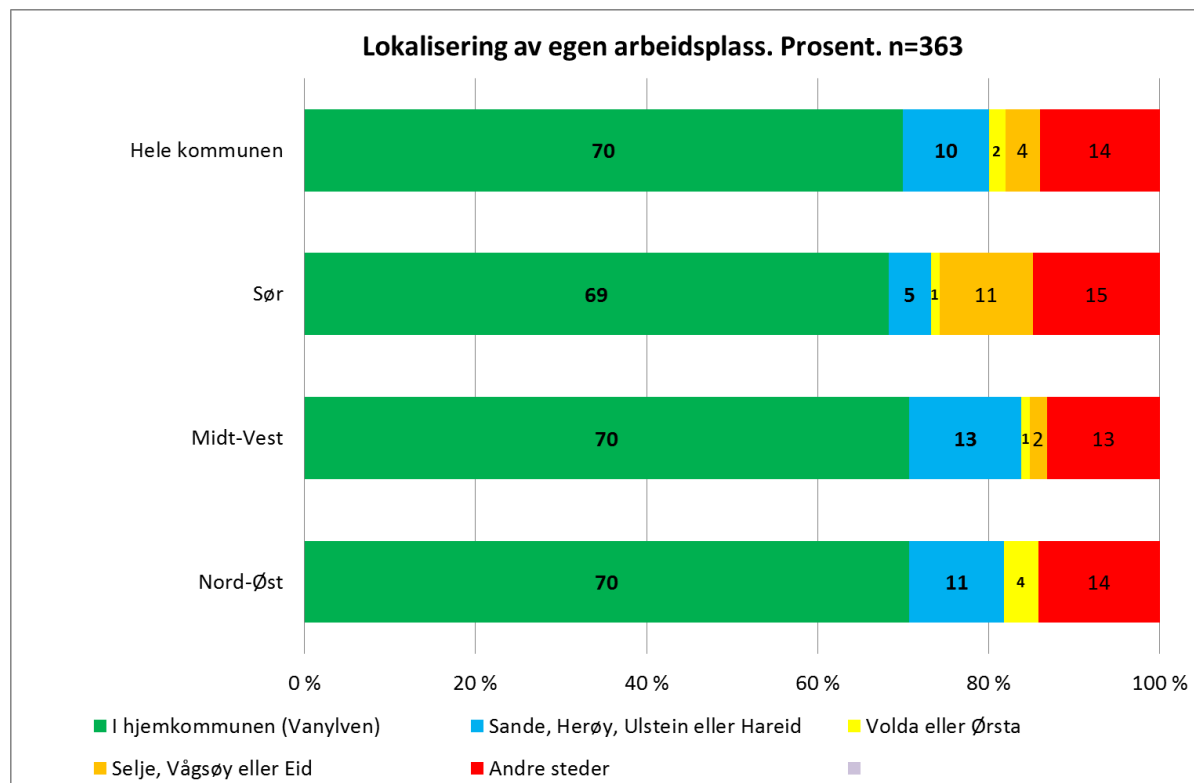
I undersøkelsen er alle yrkesaktive, som utgjør 363 personer, spurt om hvor egen arbeidsplass er lokalisert. Høy arbeidspendling i en bestemt retning indikerer at det er utviklet et felles bolig- og arbeidsmarkedsområde. Som vi har sett ovenfor kan integrasjon på arbeidsmarkedet ha stor betydning for innbyggernes lokale og regionale tilhørighet.

Av figuren nedenfor går det fram at rundt 70 prosent av de yrkesaktive har sitt arbeid i hjemkommunen. Det gjelder i alle bostedskretsene. Arbeidspendlingen er liten og går først og fremst nordover mot Sande, Herøy, Ulstein og Hareid (10 prosent) og arbeidsplasser utenfor Søre Sunnmøre, herunder sokkelen (14 prosent). Arbeidspendlingen sørover mot Nordfjord og østover mot Volda og Ørsta er minimal og ligger på hhv. fire og to prosent.

Dagens pendlingsstrømmer må sees i lys av at Vanylven har et relativt variert næringsliv med betydelige utviklingsmuligheter. Vanylven vil med bedre kommunikasjoner kunne delta mer aktivt i utvikling av et felles bolig- og arbeidsmarkedsområde. Hvor dette skal skje avhenger

³ NIVI og Respons Analyse har referansetall fra 30 andre kommuner spredt over hele landet. Tallene for Sande i Vestfold, Svelvik og Vanylven er fra 2014, mens tallene for Re, Ramnes, Våle, Røyken og syv kommuner på Nedre Romerike er fra 2005 og 2004. Øvrige tall er fra målinger i KRDs demokratiundersøkelser i 1998. Selv om dette er forholdsvis gamle målinger, kan det antas at de fortsatt er relevante. Metodisk tilnærming og spørsmålsstilling er identisk med foreliggende måling for Vanylven kommune.

helt av hvor innbyggerne og næringslivet ønsker å orientere seg og ikke minst hvilke veivalg Vanylven kommune og de øvrige nabokommunene gjør i den videre forvaltningsutvikling.



Figur 3.1 Lokalisering av arbeidsplass for den yrkesaktive delen av befolkningen i Vanylven kommune. Prosent. n=363.

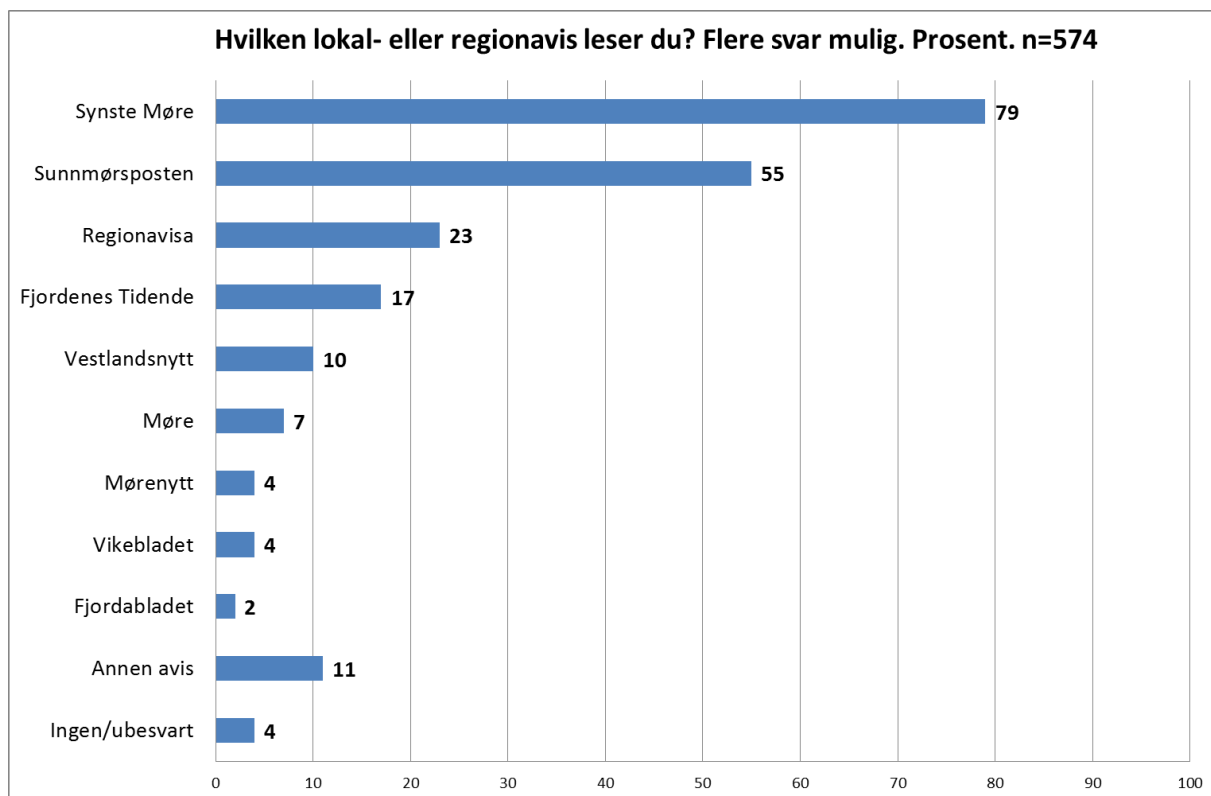
4 Avislesing

Avislesing er en interessant indikator på geografisk tilhørighet. I undersøkelsen er det spurt om hvilken lokal- eller regionavis innbyggerne i Vanylven leser. Tallene tyder på at et klart flertall av innbyggerne forholder seg til to aviser, dels Synste Møre og dels Sunnmørsposten, jf. figuren nedenfor.

Innad i kommunen er det flere interessante variasjoner i avislesingen og dekingen til de ulike avisene. Synste Møre har en høy leserandel på over 75 prosent i alle deler av kommunen. Litt overraskende har også Sunnmørsposten en høy leserandel i alle deler av kommunen. Også på Åheim lengst sør er det flere som oppgir at de leser Sunnmørsposten enn Fjordenes Tidende som er en nordfjordavis. Regionavisa⁴, som dekker både Søre Sunnmøre og Nordfjord, viser seg å ha relativt høy leserdekning i alle bostedskretsene. Tallene for avislesing tyder på at det er visst fellesskap mellom Søre Sunnmøre og Nordfjord, men også for denne indikatoren er mye som tilsier at Vanylven er godt forankret på Sunnmøre.

Undersøkelsen inneholder flere lokale variasjoner i avislesingen. En indikasjon på disse variasjonene framgår av tall for de ulike lokale bostedsområdene nedenfor. Tallene er usikre og må tolkes med varsomhet, særlig for de minste bostedsområdene hvor antall spurte er få.

⁴ Kommer ut i 12 kommuner på Søre Sunnmøre og Indre Nordfjord i et opplag på 26.000. Dekker kommunene Hareid, Ulstein, Herøy, Sande, Vanylven, Ørsta, Volda, Hornindal, Eid, Stryn, Selje og Vågsøy.



Figur 4.1 Andel av innbyggerne i Vanylven som oppgir at de leser ulike lokal- og regionaviser. Flere svar mulig. Prosent. n=574.

Avis	Rovde	Syvde	Fiskå	Eidså	Åram	Åheim	Sylte	Hele kommunen
Synste Møre	86	73	83	88	74	76	74	79
Sunnmørsposten	50	60	62	50	44	44	69	55
Regionavisa	33	24	25	11	21	17	35	23
Fjordenes Tidende	2	9	16	2	8	36	23	17
Vestlandsnytt	7	5	14	16	36	2	4	10
Møre	38	4	6	11	2	1	3	7
Vikebladet	0	5	8	3	2	1	4	4
Mørenytt	4	5	8	2	2	1	4	4
Fjordabladet	2	2	1	0	0	4	0	2
Annen avis	9	16	10	11	5	8	17	11
Ingen/ubesvart	2	5	3	2	2	9	0	4
Antall spurte	55	113	150	40	47	132	36	574

Tabell 4.1 Andel av innbyggerne i lokale bostedsområder som oppgir at de leser ulike lokal- og regionaviser. Flere svar mulig. Prosent. n=574.

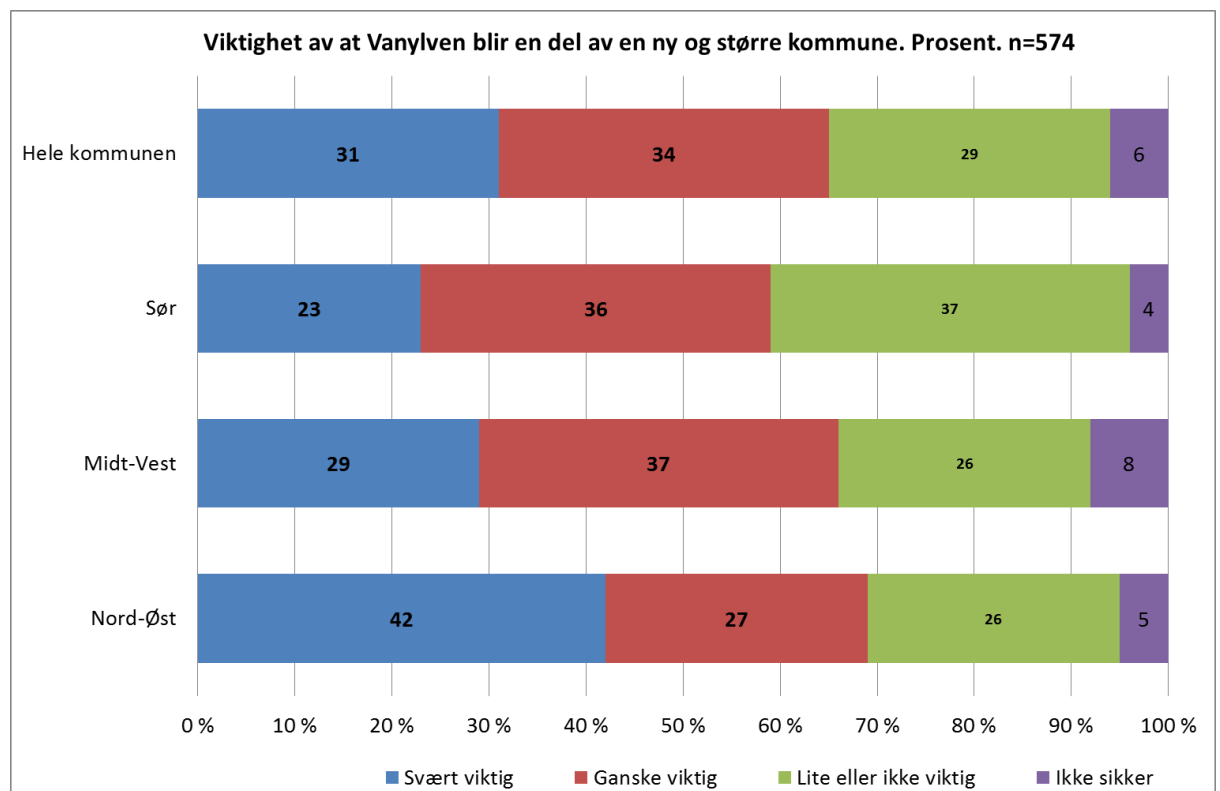
5 Viktighet av å bli del av en større kommune

For å få et bilde av reform- og endringsvilje blant innbyggerne er det spurt om viktigheten av at Vanylven blir del av en større kommune i framtiden.

Et klart flertall på to tredjedeler av innbyggerne anser sammenslutning til en større kommune som «svært viktig» eller «ganske viktig». Andelen som svarer svært eller ganske viktig varierer fra 59 prosent i den sørlige kretsen til 69 prosent i den nordøstre, mens den midtre kretsen ligger på 66 prosent. Andelen som mener det er viktig å bli en del av en større kommune er klart størst i den nordøstre kretsen, der hele 47 prosent av de spurte i Rovde anser spørsmålet som «svært viktig» og tilsvarende 40 prosent i Syvde. Det må anses som høye tall og kan tolkes som uttrykk for betydelig endringsvilje.

Bakgrunnstallene tilsier at endringsviljen er betydelig i alle deler av befolkningen, størst blant yrkesaktive og pendlere, minst blant de yngste under 30 år, ikke yrkesaktive og personer med lavest utdanningsnivå. Blant de yngste under 30 år svarer 54 prosent at det er svært eller ganske viktig at Vanylven blir en del av en større kommune, mens 39 prosent svarer lite eller ikke viktig (7 prosent usikre).

Tallene for de lokale bostedsområdene framgår av tabellen nedenfor. Disse tallene må som nevnt tolkes med varsomhet.



Figur 5.1 Innbyggernes vurdering av hvor viktig det er at Vanylven blir del av en større kommune i framtiden. Prosent. n=574.

Viktighet	Rovde	Syvde	Fiskå	Eidså	Åram	Åheim	Sylte	Hele kommunen
Svært viktig	47	40	27	39	25	24	19	31
Ganske viktig	22	29	38	29	43	35	37	34
Lite eller ikke viktig	25	26	25	30	28	35	45	29
Ikke sikker	6	4	10	2	4	5	0	6
Sum	100	99	100	100	100	100	100	100
Antall spurte	55	113	150	40	47	132	36	574

Tabell 5.1 Innbyggernes vurdering av hvor viktig det er at Vanylven blir del av en større kommune i framtiden. Tall for lokale bostedsområder. Prosent. n=574.

6 Geografisk orientering av kommunen

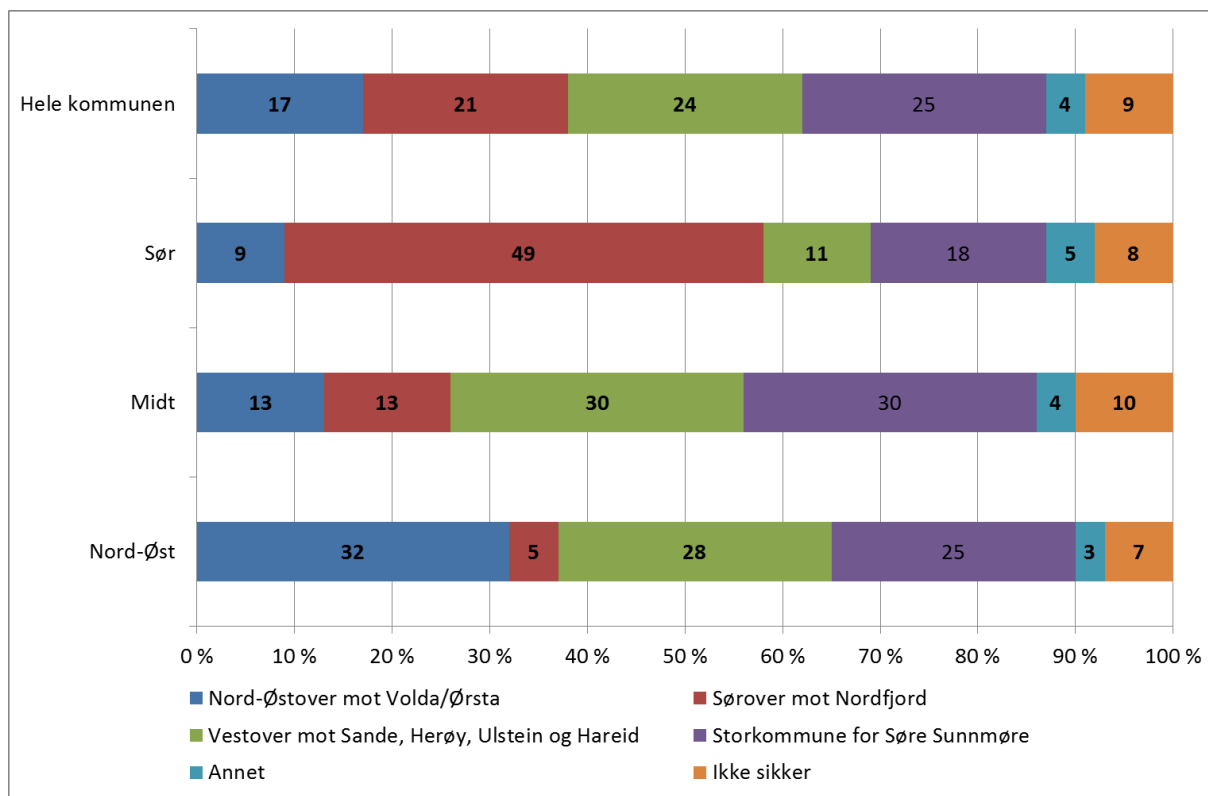
Følgende betingede spørsmål ble stilt for å kartlegge innbyggernes syn på orientering av kommunen: *Hvilken geografisk retning bør Vanylven kommune etter din oppfatning orientere seg dersom kommunesammenslutning blir aktuelt?*

På dette spørsmålet ble det gitt ganske ulike svar, jf. figuren nedenfor. Som andel av alle spurte svarer 25 prosent hele Søre Sunnmøre, 24 prosent vestover mot Sande, Herøy, Ulstein og Hareid, 17 prosent mot Volda og Ørsta, mens 21 prosent svarer mot Nordfjord (fire prosent annet).

Tallene er vesentlig forskjellig mellom de ulike bostedskretsene. I den sørlige kretsen svarer 49 prosent sørover mot Nordfjord, mens 18 prosent peker på hele Søre Sunnmøre som alternativ. I den midtre kretsen er det dødt løp mellom en orientering mot Sande, Herøy, Ulstein og Hareid og hele Søre Sunnmøre, der hvert av disse alternativene får 30 prosent oppslutning (13 prosent mot Volda og Ørsta). I den nordøstre kretsen er det interessant nok 32 prosent som svarer mot Volda og Ørsta, men en nesten like stor andel som svarer utover mot Sande, Herøy, Ulstein og Hareid, og en betydelig andel på 25 prosent som peker på hele Søre Sunnmøre.

Tallene for de lokale bostedsområdene inneholder klare anbefalinger fra innbyggerne i Rovde, der 62 prosent peker på Volda/Ørsta, og Åheim der 56 prosent ønsker at kommunen skal orientere seg sørover mot Nordfjord. I Syvde er det flest som peker på Sande, Herøy, Ulstein og Hareid, mens innbyggerne i Fiskå, Eidså og Åram er delt i valget mellom Sande, Herøy, Ulstein og Hareid og hele Søre Sunnmøre. Innbyggerne på Sylte synes å ha preferanse for storkommune for hele Søre Sunnmøre, men tallene er her usikre som følge av få spurte.

Av øvrige bakgrunnstall går det bl.a. fram at de under 30 år har noe mer sans for orientering mot Volda/Ørsta enn de øvrige aldersgruppene. Blant de unge svarer 27 prosent Volda/Ørsta, 22 prosent storkommune på Søre Sunnmøre, 21 prosent Nordfjord og 15 prosent orientering mot Sande, Herøy, Ulstein og Hareid. Svarene blant de unge kan henge sammen med lokalisering av utdanningstilbud i regionen, hvor Volda/Ørsta er et tyngdepunkt, samt at mange av de unge foreløpig har begrenset yrkeserfaring.



Figur 6.1 Innbyggernes vurdering av geografisk retningsvalg for Vanylven kommune dersom kommunesammenslutning blir aktuelt. Prosent. n=574.

Geografisk retning	Rovde	Syvde	Fiskå	Eidså	Åram	Åheim	Sylte	Hele kommunen
Nord-østover mot Volda/Ørsta	62	17	14	10	12	7	15	17
Sørøver mot Nordfjord	0	8	13	2	20	56	22	21
Vestover mot Sande, Herøy, Ulstein og Hareid	2	41	29	37	28	12	6	24
Storkommune for Søre Sunnmøre	25	25	28	41	28	14	33	25
Annet	4	2	3	4	6	4	12	4
Ikke sikker	8	7	12	7	5	7	12	9
Sum	100	100	100	100	100	100	100	100
Antall spurte	55	113	150	40	47	132	36	574

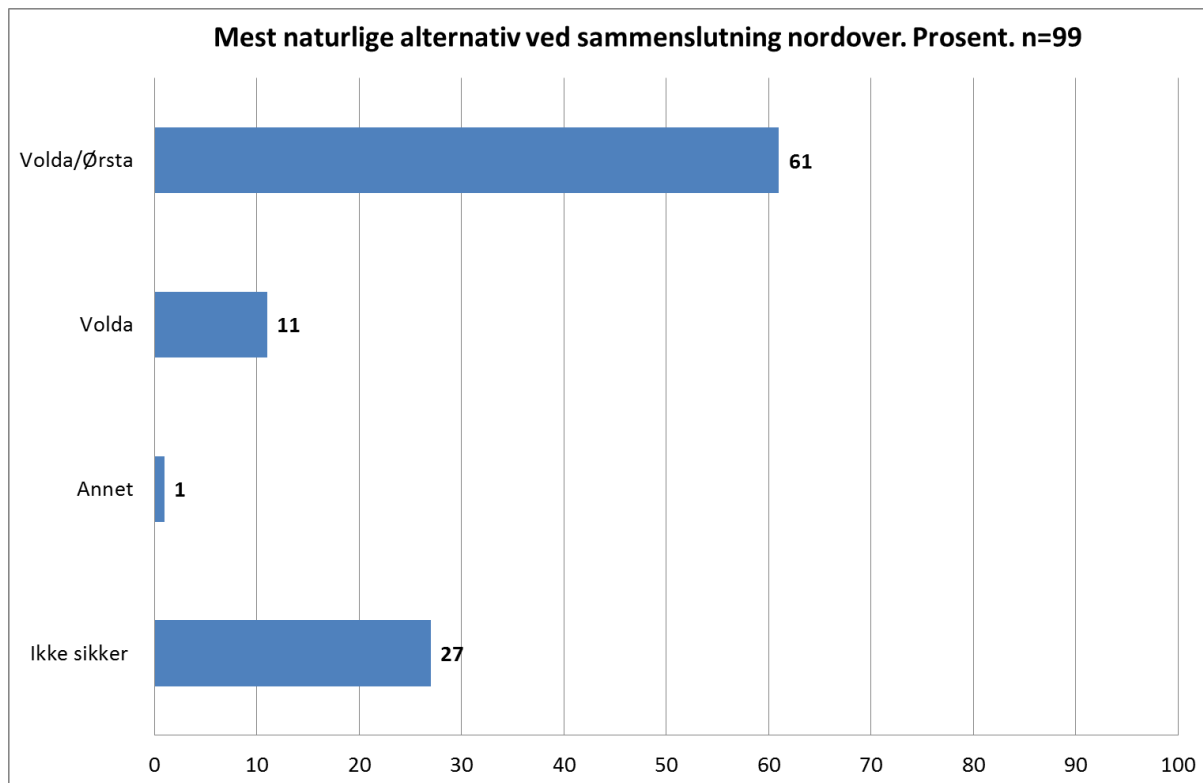
Tabell 6.1 Innbyggernes vurdering av geografisk retningsvalg for Vanylven kommune dersom kommunesammenslutning blir aktuelt. Tall for lokale bostedsområder. Prosent. n=574.

7 Mest aktuelle fusjonspartnere

I undersøkelsen ble alle spurt om hvilke konkrete kommuner Vanylven kommune bør slå seg sammen med. Spørsmålet ble stilt som en oppfølging av spørsmålet om geografisk retningsvalg for kommunen.

Innbyggerne som pekte på Volda/Ørsta som ønsket retningsvalg fikk spørsmål om Vanylven bør slå seg sammen med bare Volda eller både Volda og Ørsta. Av 99 innbyggere som svarte på dette spørsmålet, peker et klart flertall på 61 prosent på både Volda og Ørsta, 11 prosent

svarer bare Volda, 1 prosent annet, mens 27 prosent var usikre. Tallene for de ulike bostedskretsene gir stort sett samme hovedbilde, med unntak for at usikkerheten øker jo lenger sør i kommunen man kommer. Blant informanter i Rovde peker 81 prosent på både Volda og Ørsta. Kretstallene må imidlertid tolkes med forsiktighet som følge av små utvalg.

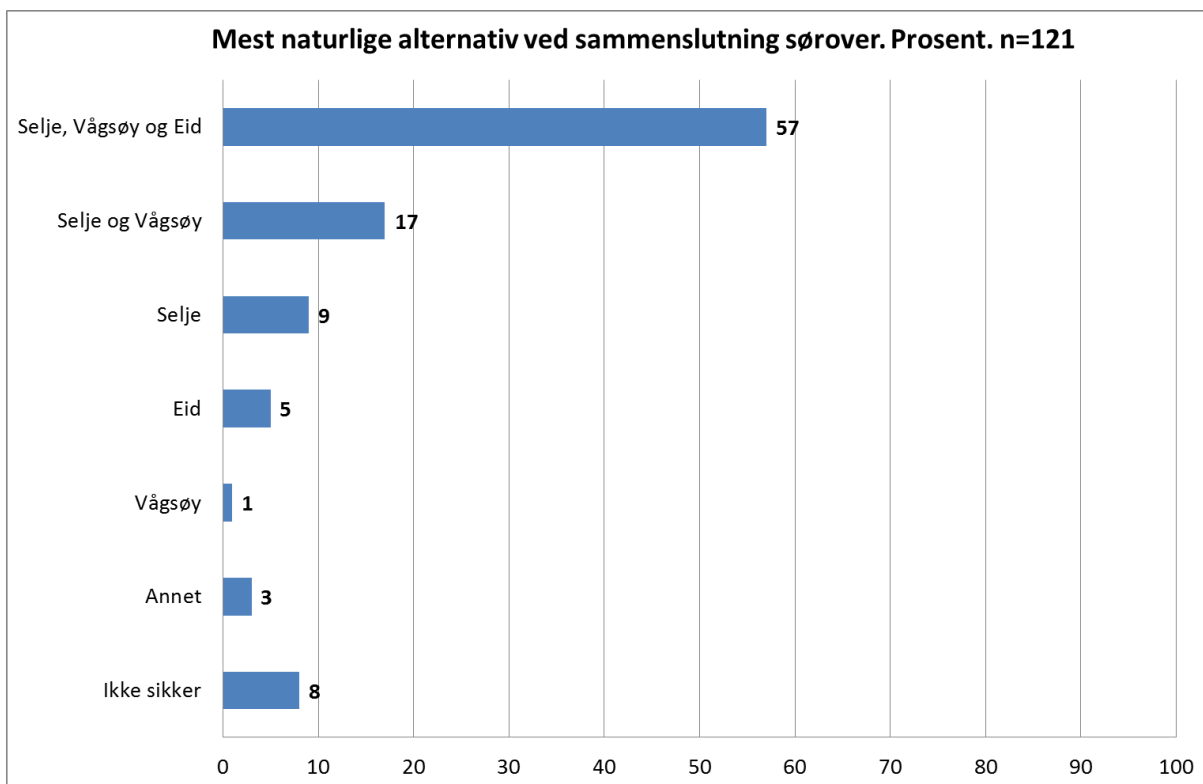


Figur 7.1 Kommuner Vanylven bør slå seg sammen med ved kommunesammenslutning nordover. Prosent. n=99.

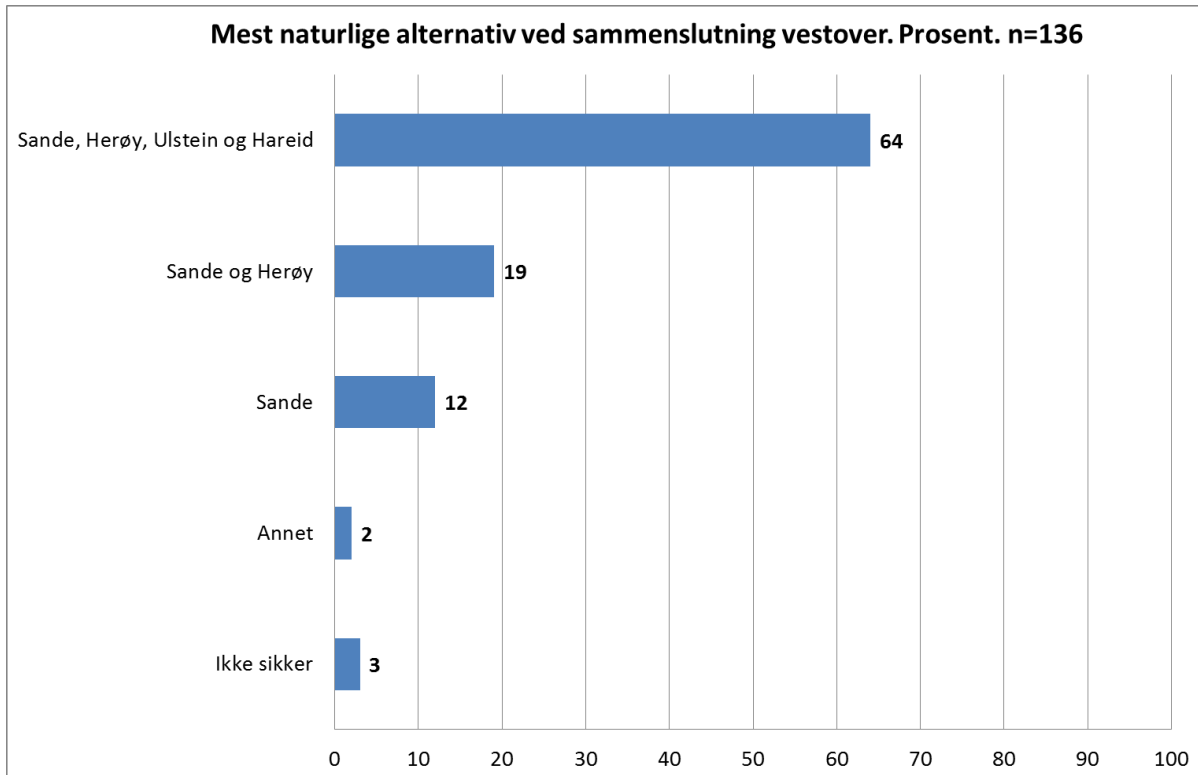
Også blant innbyggere som mener Vanylven bør orientere seg sørover, pekes det på en regional løsning med flere kommuner. Av 121 som har svart på spørsmålet, mener 57 prosent at Vanylven skal slå seg sammen med både Selje, Vågsøy og Eid, mens 17 prosent peker på en litt mindre kommune med Selje og Vågsøy. Et lite mindretall på bare ni prosent peker på bare Selje kommune. Kretstallene gir samme hovedbilde med klart størst tilslutning til en regionkommuneløsning med Selje, Vågsøy og Eid. Også her må kretstallene tolkes med varsomhet.

Preferanse for en bred regional løsning gjelder også innbyggere som mener Vanylven bør orientere seg vestover mot Sande, Herøy, Ulstein og Hareid. Av 136 innbyggere som mener dette er riktig orienteringsretning, mener et klart flertall på 64 prosent at alle fire nabokommunene bør inngå i sammenslutningen. En andel på 19 prosent peker på Sande og Herøy, mens bare 12 prosent ser for seg sammenslutning med bare Sande. Også her er hovedbildet stabilt for de ulike kretsene.

Ser vi disse tallene i sammenheng med at en fjerdedel av innbyggerne peker på hele Søre Sunnmøre som en ønsket løsning, blir det tydelig at et stort flertall av innbyggerne ser for seg en ganske stor kommune og ikke bare en løsning med nærmeste nabokommune.



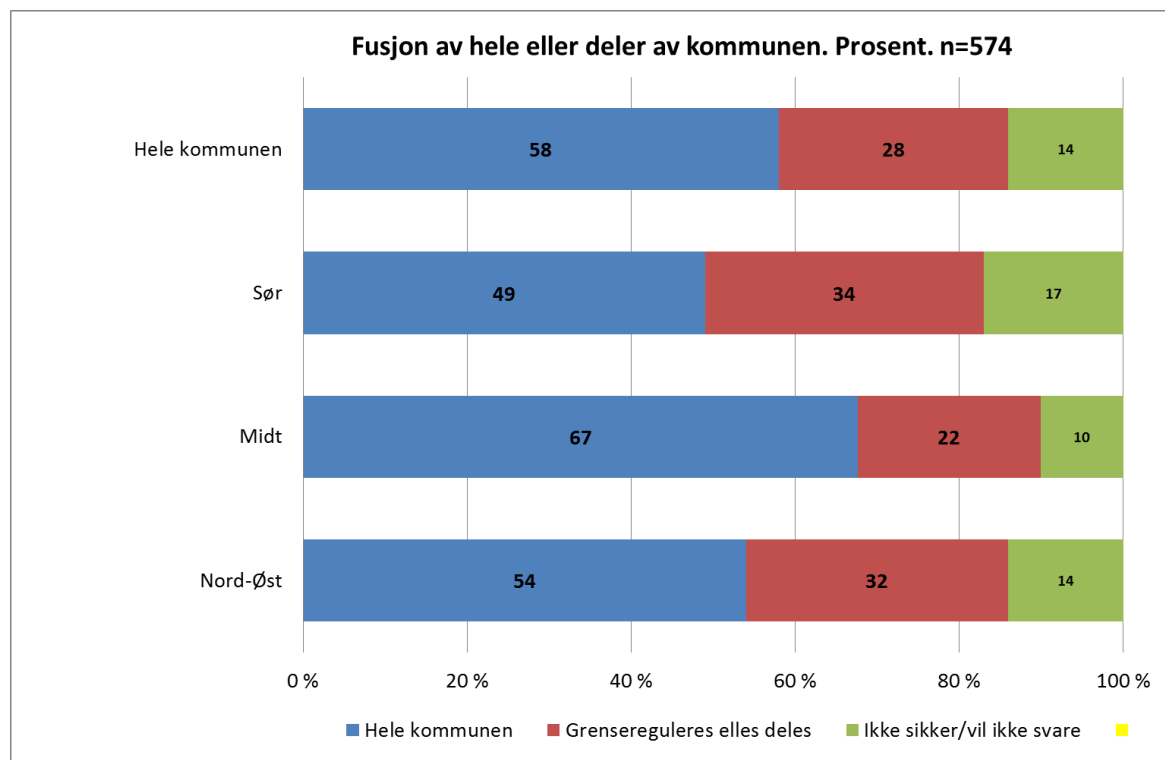
Figur 7.2 Kommuner Vanylven bør slå seg sammen med ved kommunesammenslutning sørover mot Nordfjord. Prosent. n=121.



Figur 7.3 Kommuner Vanylven bør slå seg sammen med ved kommunesammenslutning i retning Sande, Herøy, Ulstein og Hareid. Prosent. n=136.

8 Holdning til grenseregulering

Følgende spørsmål ble stilt til alle som har deltatt i undersøkelsen: *Ved en kommunesammenslutning, mener du da at det er mest naturlig at hele Vanylven kommune slås sammen med andre kommuner, eller mener du at kommunen bør grensereguleres eller deles?* På dette spørsmålet svarer et klart flertall på 58 prosent at hele kommunen bør inngå i en evt. sammenslutning, mens 28 prosent peker på behov for grenseregulering eller deling. Andelen som mener det er behov for grenseregulering eller deling er litt høyere i den sørlige og nordøstre kretsen, men ikke veldig mye, jf. hovedtallene nedenfor. Tallene for de lokale bostedsområdene antyder at det er en overvekt for grenseregulering blant innbyggere i Rovde, mens en større andel blant innbyggerne i Åheim ser for seg fusjon av hele kommunen.



Figur 8.1 Holdning til grenseregulering eller deling av Vanylven kommune. Prosent. n=574.

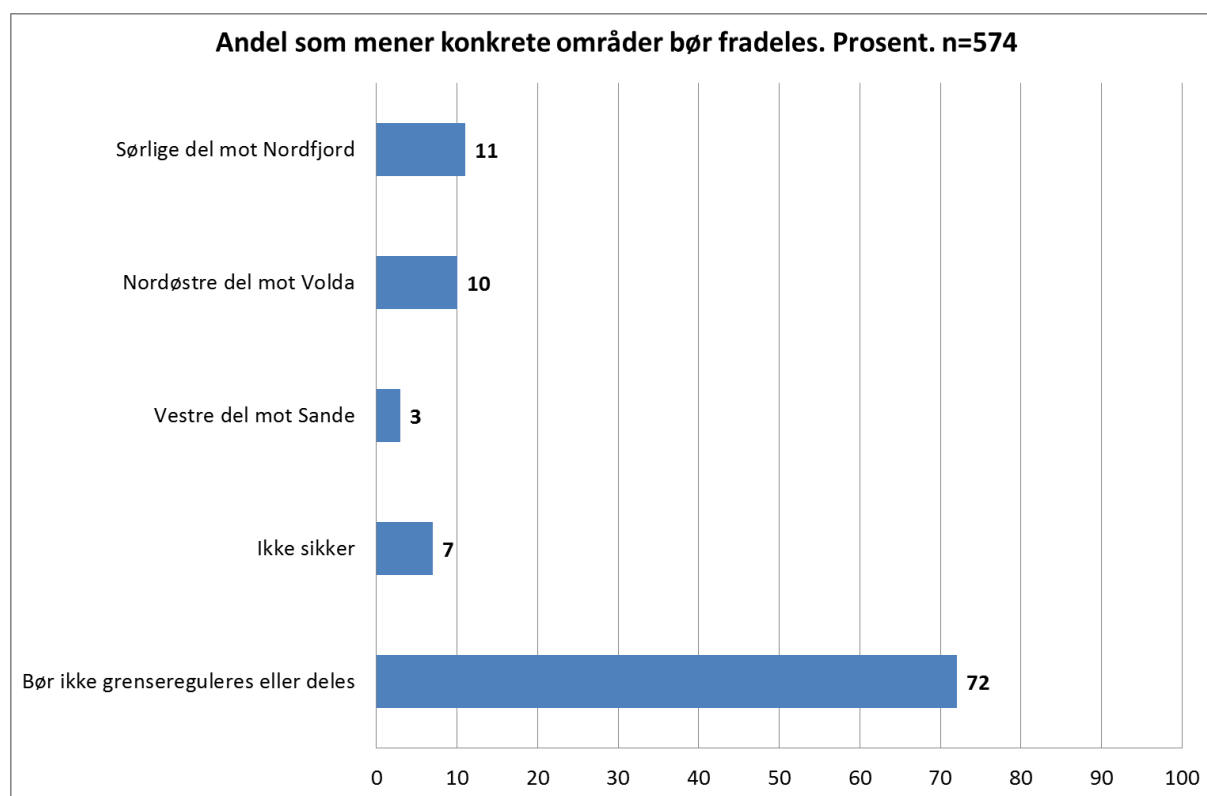
Fusjon av hele eller deler av kommunen?	Rovde	Syvde	Fiskå	Eidså	Åram	Åheim	Sylte	Hele kommunen
Hele kommunen	37	62	67	71	64	48	52	58
Grensereguleres eller deles	45	26	22	18	26	38	19	28
Vil ikke svare	4	0	3	2	2	1	3	2
Ikke sikker	14	12	8	9	9	14	25	12
Sum	100	100	100	100	100	100	100	100
Antall spurte	55	113	150	40	47	132	36	574

Tabell 8.1 Holdning til grenseregulering eller deling av Vanylven kommune. Tall for lokale bostedsområder. Prosent. n=574.

I undersøkelsen ble alle som svarte at det er behov for grenseregulering eller deling av kommunen (28 prosent), bedt om å oppgi navn på hvilket geografisk område som bør fradeles. Svarene ble registrert i åpen svarkategori og det viser seg at svarene kan knyttes til tre forskjellige områder av kommunen. Ikke overraskende ble det her først og fremst pekt på den sørlige delen mot Nordfjord og den nordøstre delen mot Volda. Noen ytterst få mener det er behov for fradeling av den nordre delen av kommunen mot Sande.

For å få et representativt bilde av hvor stor andel av alle innbyggerne i kommunen som ser for seg fradeling av konkrete geografiske områder, er svarene beregnet av samtlige spurte i undersøkelsen. Et stort flertall på 72 prosent ser ikke behov for grenseregulering og en andel på vel 20 prosent mener det er behov for fradeling av områder hhv. sør og nordøst i kommunen.

Tallene for de lokale bostedsområdene er usikre som følge av små utvalg, men inneholder likevel et litt overraskende mønster ved at det ikke bare er innbyggerne i Rovde og Åheim som ser behov for grenseregulering av eget område. I begge de aktuelle kretsene det nesten like mange som peker på endringsbehov i andre deler av kommunen enn de selv bor i.



Figur 8.2 Andel av innbyggerne i hele kommunen som ser behov for grenseregulering eller fradeling av konkrete geografiske områder fra Vanylven kommune. Prosent. n=574.

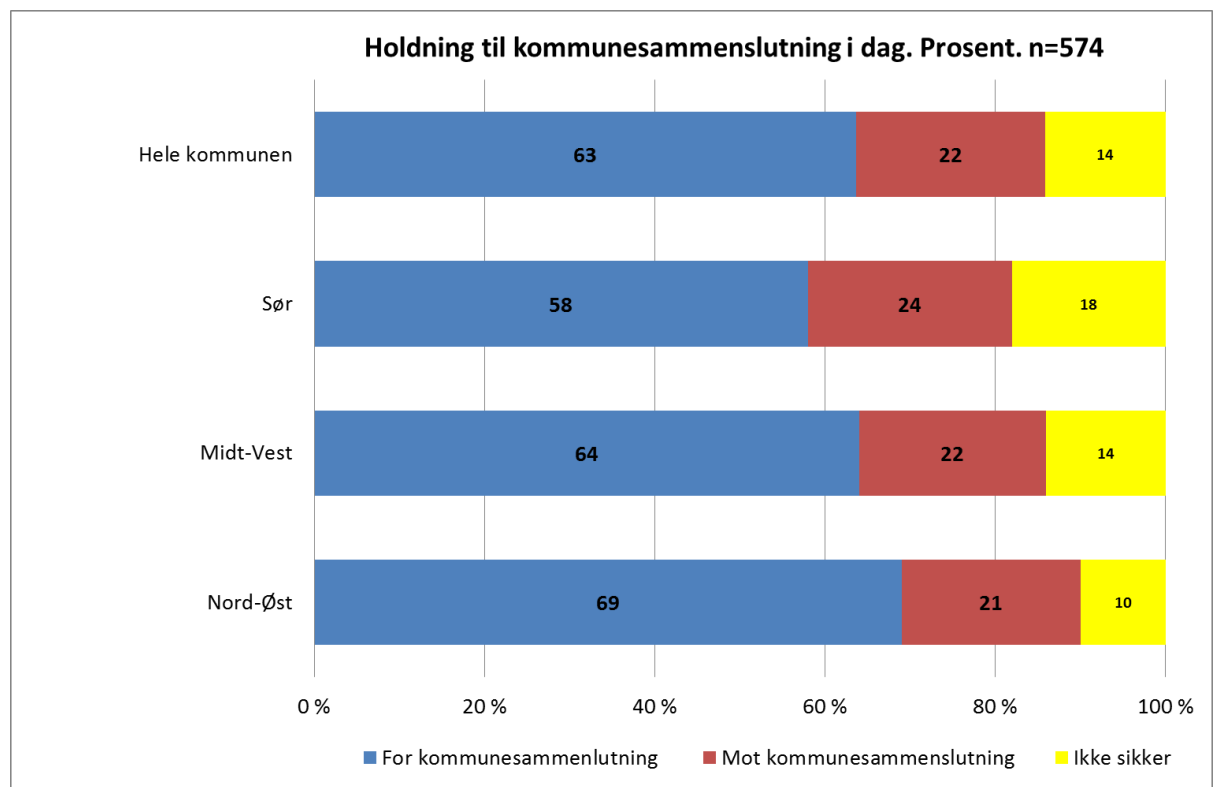
9 Holdning til kommunesammenslutning

I undersøkelsen ble alle stilt følgende spørsmål: *Er du for eller imot kommunesammenslutning av Vanylven kommune i dag?* Spørsmålet gir en form for nullpunktmåling, der holdningen til kommunesammenslutningen måles på bakgrunn av generell debatt om kommunestruktur og ikke utredning av konkrete alternativer for Vanylven kommune. Svarene tyder på at innbyggerne allerede har ganske klare oppfatninger av behov for kommunesammenslutning.

I undersøkelsen svarer et klart flertall på 63 prosent at de er for kommunesammenslutning. Av krets- og de lokale bostedstallene framgår det at det er flertall for kommunesammenslutning i samtlige kretser og lokale bostedsområder i kommunen, jf. figuren og tabellen nedenfor.

Vi finner også kun små utslag i øvrige bakgrunnstall. Den høyeste andelen som er imot kommunesammenslutning ligger på 32 prosent og gjelder unge innbyggere under 30 år. Men også i denne gruppen er det et klart flertall på 55 prosent som svarer at de er for kommunesammenslutning.

Av hensyn til det videre arbeid med kommunereformen er det grunn til å merke seg at en ikke ubetydelig del av innbyggerne er usikre på flere av spørsmålene som er stilt i undersøkelsen. Det tyder på at det er viktig med aktiv informasjon og involvering av innbyggerne i den videre prosess.



Figur 9.1 Innbyggernes holdning til kommunesammenslutning i dag. Prosent. n=574.

Holdning til kommunesammenslutning i dag	Rovde	Syvde	Fiskå	Eidså	Åram	Åheim	Sylte	Hele kommunen
For	73	66	63	62	68	59	55	63
Imot	18	23	23	26	14	23	28	22
Ikke sikker	9	11	14	12	18	18	17	14
Sum	100	100	100	100	100	100	100	100
Antall spurte	55	113	150	40	47	132	36	574

Tabell 9.1 Innbyggernes holdning til kommunesammenslutning i dag. Tall for lokale bostedsområder. Prosent. n=574.

Vedlegg: Hovedtall oppsummert

Nedenfor presenteres resultatene fra hvert av spørsmålene i undersøkelsen. I presentasjonen brytes det ned på tre geografiske områder i tillegg til totalfordelingen. Den geografiske fordelingen baserer seg på hva respondentene svarte i spørsmål 1. Her ba vi respondentene svare på følgende spørsmål:

1. Først, hvor i kommunen er du bosatt? Hva er ditt nærmeste tettsted?

LES OPP 1-7

1: Rovde

2: Syvde

3: Fiskå

4: Eidså

5: Åram

6: Åheim

7: Sylte

8: Annet

9: Ikke sikker

Nedenfor har vi satt opp fordelingen av svarene på dette spørsmålet. For å sikre at de ulike områdene i kommunen er mest mulig riktig representert, har vi vektet resultatene i undersøkelsen på områder i tillegg til alder og kjønn. Fordelingen nedenfor viser både fordelingen uvektet, og fordelingen etter at den er vektet. Det er den vektete fordelingen som er brukt på resultatene vi presenterer i denne rapporten.

	Uvektet	Vektet
Rovde	9 %	10 %
Syvde	17 %	20 %
Fiskå	30 %	26 %
Eidså	9 %	7 %
Åram	9 %	8 %
Åheim	22 %	23 %
Sylte	5 %	6 %
Antall spurte	574	574

Vi har gruppert disse områdene av kommunen i tre deler:

- Nord-Øst (Rovde og Syvde)
- Midt (Fiskå, Eidså og Åram)
- Sør (Åheim og Sylte)

I den videre gjennomgangen av presenteres resultatene for hvert spørsmål brutt ned på de tre regionene vi har laget, samt for hele kommunen.

2. Omtrent hvor mange år har du bodd i kommunen?

	Nord-Øst	Midt	Sør	Hele kommunen
0-5 år	6 %	5 %	6 %	6 %
6-15 år	6 %	17 %	5 %	10 %
16-25 år	18 %	14 %	22 %	18 %
Mer enn 25 år	70 %	63 %	67 %	66 %
Antall spurte	168	237	169	574

Tilhørighet

3. Jeg ønsker nå å vite hvor sterk tilknytning eller tilhørighet du føler til ulike geografiske områder. For hvert av de områdene jeg leser opp, vil jeg at du skal si om du føler stor tilhørighet, noe tilhørighet eller liten eller ingen tilhørighet til området.

Hvilken tilhørighet føler du til...

a) Den delen av kommunen du bor i? (tettsted, boligfelt, lokalt område)

LES OPP 1-3

	Nord-Øst	Midt	Sør	Hele kommunen
Stor tilhørighet	87 %	82 %	86 %	85 %
Noe tilhørighet	10 %	15 %	10 %	12 %
Liten eller ingen tilhørighet	2 %	3 %	2 %	2 %
Ikke sikker	1 %	1 %	1 %	1 %
Antall spurte	168	237	169	574

(Hvilken tilhørighet føler du til...)

b) Vanylven kommune? LES OPP 1-3

	Nord-Øst	Midt	Sør	Hele kommunen
Stor tilhørighet	65 %	71 %	53 %	64 %
Noe tilhørighet	27 %	22 %	33 %	27 %
Liten eller ingen tilhørighet	7 %	7 %	11 %	8 %
Ikke sikker	1 %	1 %	2 %	1 %
Antall spurte	168	237	169	574

(Hvilken tilhørighet føler du til...)

c) Volda? LES OPP 1-3

	Nord-Øst	Midt	Sør	Hele kommunen
Stor tilhørighet	23 %	9 %	7 %	13 %
Noe tilhørighet	46 %	36 %	32 %	37 %
Liten eller ingen tilhørighet	31 %	55 %	58 %	49 %
Ikke sikker	1 %	0 %	3 %	1 %
Antall spurte	168	237	169	574

(Hvilken tilhørighet føler du til...)

d) Sande?

LES OPP 1-3

	Nord-Øst	Midt	Sør	Hele kommunen
Stor tilhørighet	9 %	19 %	3 %	12 %
Noe tilhørighet	26 %	30 %	23 %	27 %
Liten eller ingen tilhørighet	64 %	48 %	72 %	60 %
Ikke sikker	1 %	3 %	2 %	2 %
Antall spurte	168	237	169	574

(Hvilken tilhørighet føler du til...)

e) NordfjordLES OPP 1-3

	Nord-Øst	Midt	Sør	Hele kommunen
Stor tilhørighet	6 %	8 %	35 %	15 %
Noe tilhørighet	22 %	28 %	42 %	30 %
Liten eller ingen tilhørighet	72 %	64 %	22 %	54 %
Ikke sikker	1 %	0 %	1 %	1 %
Antall spurte	168	237	169	574

(Hvilken tilhørighet føler du til...)

f) Sunnmøre? LES OPP 1-3

	Nord-Øst	Midt	Sør	Hele kommunen
Stor tilhørighet	72 %	66 %	45 %	62 %
Noe tilhørighet	20 %	28 %	40 %	29 %
Liten eller ingen tilhørighet	8 %	6 %	12 %	9 %
Ikke sikker	1 %		3 %	1 %
Antall spurte	168	237	169	574

(Hvilken tilhørighet føler du til...)

g) Møre og Romsdal fylke? LES OPP 1-3

	Nord-Øst	Midt	Sør	Hele kommunen
Stor tilhørighet	66 %	59 %	33 %	54 %
Noe tilhørighet	22 %	30 %	39 %	30 %
Liten eller ingen tilhørighet	12 %	9 %	24 %	14 %
Ikke sikker	1 %	2 %	3 %	2 %
Antall spurte	168	237	169	574

Egen kommunestatus

4. Hvor viktig er det etter din mening at Vanylven blir en del av en ny og større kommune i fremtiden?

LES OPP 1-3

	Nord-Øst	Midt	Sør	Hele kommunen
Svært viktig	42 %	29 %	23 %	31 %
Ganske viktig	27 %	37 %	36 %	34 %
Lite eller ikke viktig	26 %	26 %	37 %	29 %
Ikke sikker	5 %	8 %	4 %	6 %
Antall spurte	168	237	169	574

Mest naturlige sammenslutningsalternativ

5. Hvilken geografisk retning bør Vanylven kommune etter din oppfatning orientere seg, dersom kommunesammenslutning blir aktuelt?

LES OPP 1-4

	Nord-Øst	Midt	Sør	Hele kommunen
Nord-Østover mot Volda/Ørsta	32 %	13 %	9 %	17 %
Sørover mot Nordfjord	5 %	13 %	49 %	21 %
Vestover mot Sande og øyane	28 %	30 %	11 %	24 %
Storkommune for Søre Sunnmøre	25 %	30 %	18 %	25 %
Annet	3 %	4 %	5 %	4 %
Ikke sikker	7 %	10 %	8 %	9 %
Antall spurte	168	237	169	574

HVIS NORDOVER MOT VOLDA/ØRSTA (99 personer har svart på dette spørsmålet)

6a. Mener du da at Vanylven bør slå seg sammen med bare Volda, eller bør en slå seg sammen med både Volda og Ørsta?

	Nord-Øst	Midt	Sør	Hele kommunen
Volda	15 %	8 %	6 %	11 %
Volda/Ørsta	64 %	61 %	50 %	61 %
Annet		2 %		1 %
Ikke sikker	21 %	29 %	43 %	27 %
Antall spurte	54	31	15	99

HVIS SØROVER MOT NORDFIJORD

6b. Mener du da at Vanylven bør slå seg sammen med... LES OPP 1-5

	Nord-Øst	Midt	Sør	Hele kommunen
Selje	29 %	5 %	9 %	9 %
Vågsøy			1 %	1 %
Eid	11 %	3 %	4 %	5 %
Selje og Vågsøy	11 %	21 %	16 %	17 %
Selje, Vågsøy, og Eid	49 %	52 %	59 %	57 %
Annet		3 %	4 %	3 %
Ikke sikker		16 %	6 %	8 %
Antall spurte	9	30	82	121

HVIS VESTOVER MOT SANDE OG ØYANE

6c. Mener du da at Vanylven bør slå seg sammen med... LES OPP 1-3

	Nord-Øst	Midt	Sør	Hele kommunen
Sande	10 %	12 %	21 %	12 %
Sande og Herøy	17 %	20 %	22 %	19 %
Sande, Herøy, Ulstein, og Hareid	66 %	64 %	56 %	64 %
Annet	7 %			2 %
Ikke sikker		5 %		3 %
Antall spurte	47	71	18	136

7. Ved en kommunesammenslutning, mener du da at det er mest naturlig at hele Vanylven kommune slås sammen med andre kommuner, eller mener du at kommunen bør grensereguleres eller deles?

	Nord-Øst	Midt	Sør	Hele kommunen
Hele kommunen	54 %	67 %	49 %	58 %
Grensereguleres eller deles	32 %	22 %	34 %	28 %
Vil ikke svare	1 %	2 %	1 %	2 %
Ikke sikker	13 %	8 %	16 %	12 %
Antall spurte	168	237	169	574

De som svarte at kommunen bør grensereguleres eller deles ble fulgt opp med et spørsmål om hvilket geografisk område som bør fradeles. Dette var et åpent spørsmål, uten faste kategorier. Disse svarene blir redegjort for i analyserapporten fra NIVI.

9. Er du for eller imot kommunesammenslutning av Vanylven kommune i dag?

	Nord-Øst	Midt	Sør	Hele kommunen
Ja, for kommunesammenslutning	69 %	64 %	58 %	63 %
Nei, er imot	21 %	22 %	24 %	22 %
Ikke sikker	10 %	14 %	18 %	14 %
Antall spurte	168	237	169	574

Bakgrunnsspørsmål

201. Hvilket år er du født?

	Nord-Øst	Midt	Sør	Hele kommunen
Under 30 år	16 %	13 %	20 %	16 %
30-44 år	12 %	19 %	22 %	18 %
45-59 år	30 %	27 %	21 %	26 %
60 år og eldre	42 %	41 %	37 %	40 %
Antall spurte	168	237	169	574

202. Hvor mange års utdanning utover grunnskolen har du?

	Nord-Øst	Midt	Sør	Hele kommunen
Ingen	5 %	11 %	12 %	10 %
1-3 år	40 %	39 %	41 %	40 %
4-6 år	36 %	35 %	32 %	34 %
Mer enn 6 år	19 %	15 %	14 %	16 %
Antall spurte	168	237	169	574

203. Er du yrkesaktiv? I tilfelle, er du i offentlig eller privat sektor?

	Nord-Øst	Midt	Sør	Hele kommunen
Offentlig	28 %	32 %	28 %	30 %
Privat	33 %	33 %	35 %	34 %
Ikke yrkesaktiv	39 %	35 %	37 %	37 %
Antall spurte	168	237	169	574

HVIS YRKESAKTIV

204. Ligger arbeidsplassen din i hjemkommunen eller ligger den i en annen kommune?

	Nord-Øst	Midt	Sør	Hele kommunen
I hjemkommunen (Vanylven)	70 %	70 %	69 %	70 %
Sande, Herøy, Ulstein, eller Hareid	11 %	13 %	5 %	10 %
Volda eller Ørsta	4 %	1 %	1 %	2 %
Selje, Vågsøy eller Eid		2 %	11 %	4 %
Andre steder	14 %	13 %	15 %	14 %
Ikke sikker/Ubesvart	1 %	1 %		1 %
Antall spurte	103	154	107	363

205. Hvilken lokal- eller regionavis leser du?

FLERE SVAR MULIG

	Nord-Øst	Midt	Sør	Hele kommunen
Synste Møre	77 %	82 %	76 %	79 %
Møre	15 %	6 %	1 %	7 %
Mørenytt	5 %	6 %	2 %	4 %
Sunnmørsposten	57 %	57 %	50 %	55 %
Vestlandsnytt	6 %	19 %	3 %	10 %
Vikebladet	3 %	6 %	2 %	4 %
Regionavisa	27 %	22 %	21 %	23 %
Fjordenes Tidende	6 %	12 %	33 %	17 %
Fjordabladet	2 %	1 %	3 %	2 %
Annen avis	14 %	9 %	10 %	11 %
Ingen	2 %	1 %	7 %	3 %
Ikke sikker/Ubesvart	2 %	1 %		1 %
Antall spurte	168	237	169	574