



Nordland Rundt om utenforskap og inkludering

Fylkesmannen i Nordland

Si hei til barna født i 1992...



I desember 2010, 18 år gamle, var 984 ungdommer fra 92-årgangen mottakere av sosialhjelp i Norge

Det er **41** hele skoleklasser som 1A på Vinderen Skole



7 år senere, i desember 2017, 25 år gamle, hvor mange tror dere fortsatt er trygdemottakere?

440. Det er 18,3 hele skoleklasser som 1A på Vinderen Skole



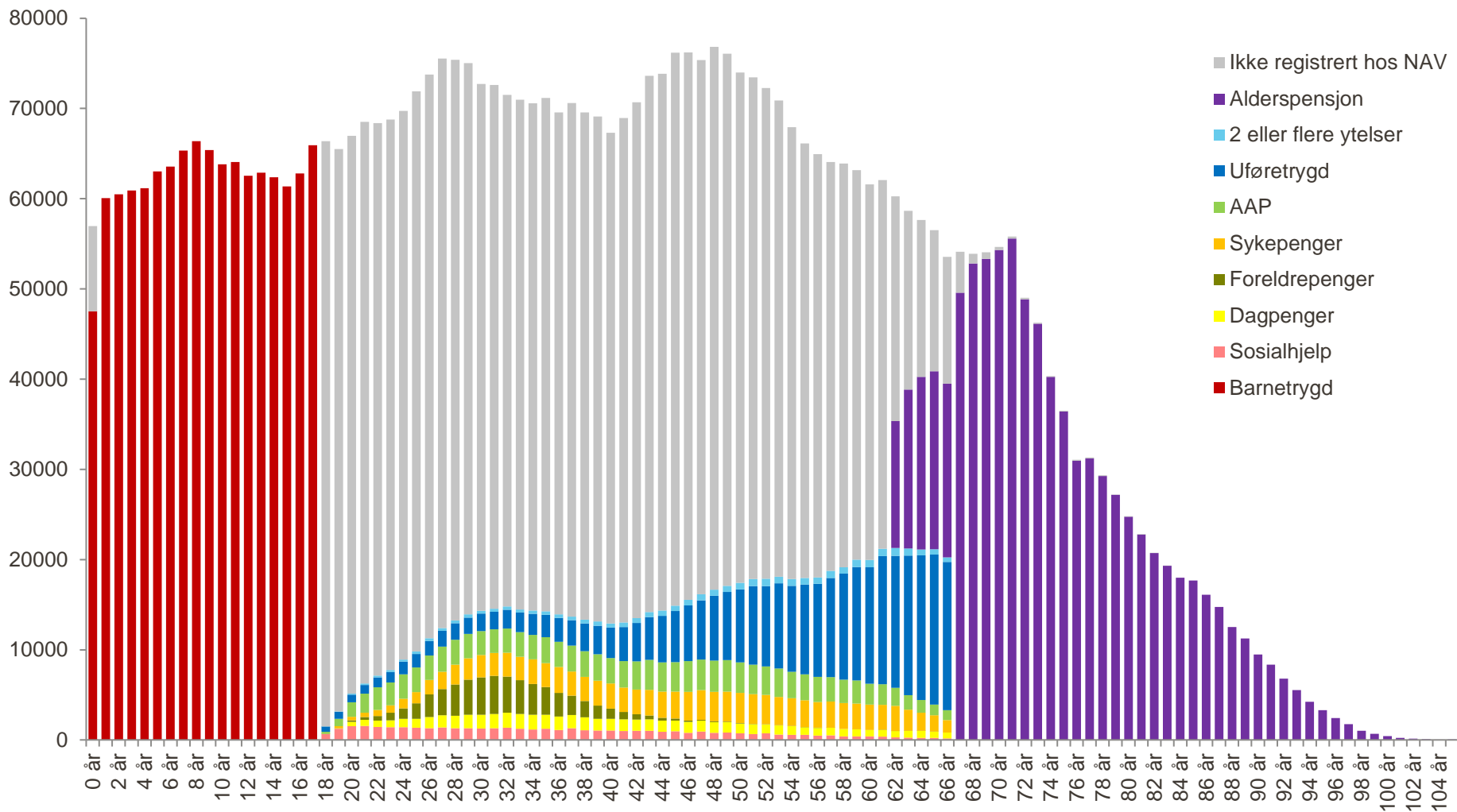
45%...

I Nordland, i aldersgruppen 20-29 år,
var det ca **6 600** i utenforskap...



x 275

Norge og NAV



Utbetalinger fra NAV i 2019: 456 milliarder

Samlede utbetalinger til personer bosatt i kongeriket: 447 milliarder



1,63%

Samlede utbetalinger til personer bosatt i utland: 7,4 milliarder

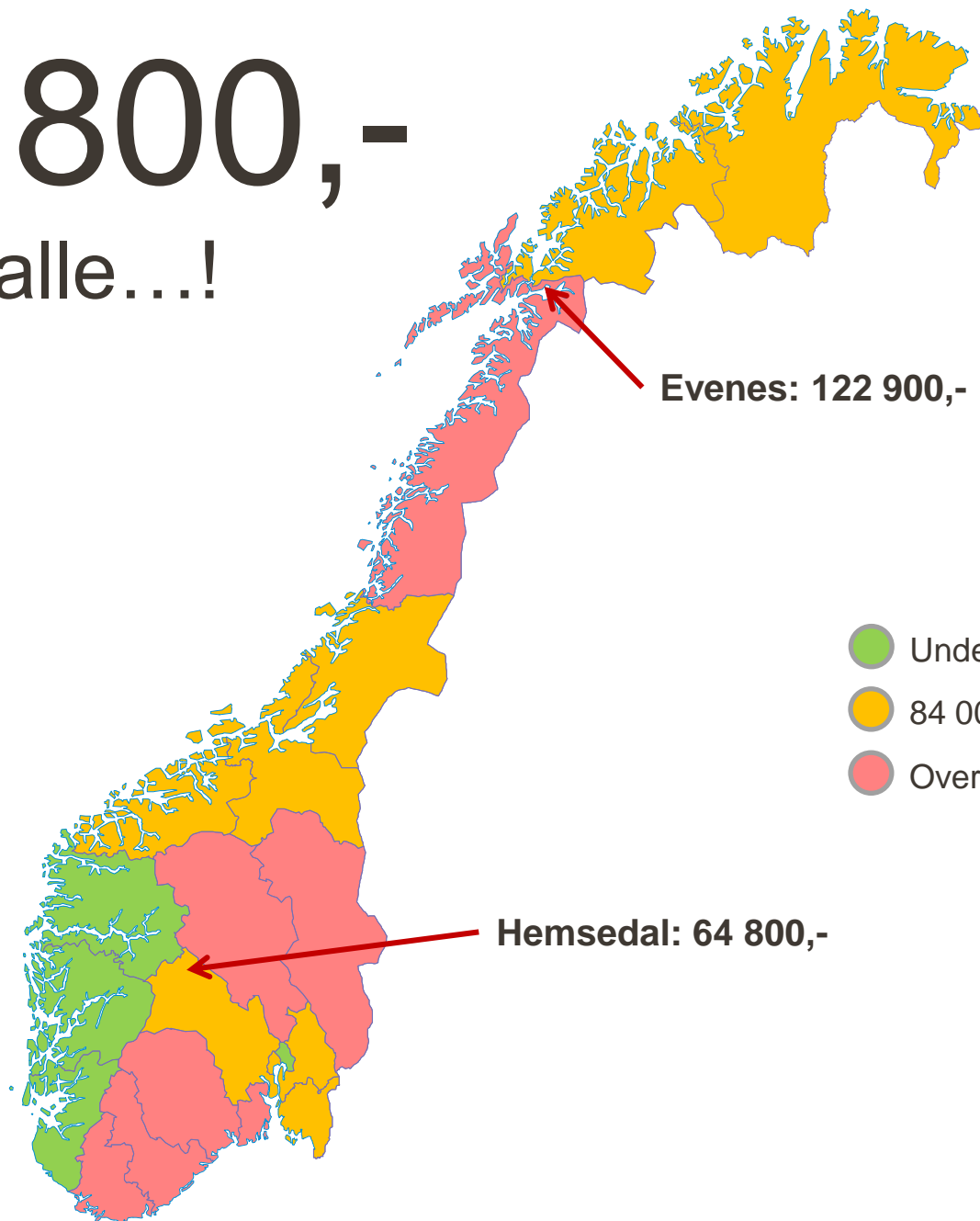
120 stk

*Pris ved anskaffelse av
KNM Helge Ingstad
var 3,78 milliarder*



83 800,-

til alle...!



Ett par ord om krisen vi står i

Aftenposten Friday, March 20, 2020

En person død. Nye tiltak mot koronaviruset:

- **Skoler og barnehager stengt**
- **Kulturarrangementer forbudt**
- **Utenlandstur gir karantene**
- **Treningssentre stengt**
- **All idrett er avlyst**
- **Gudstjenester avlyst**
- **Utesteder stengt**

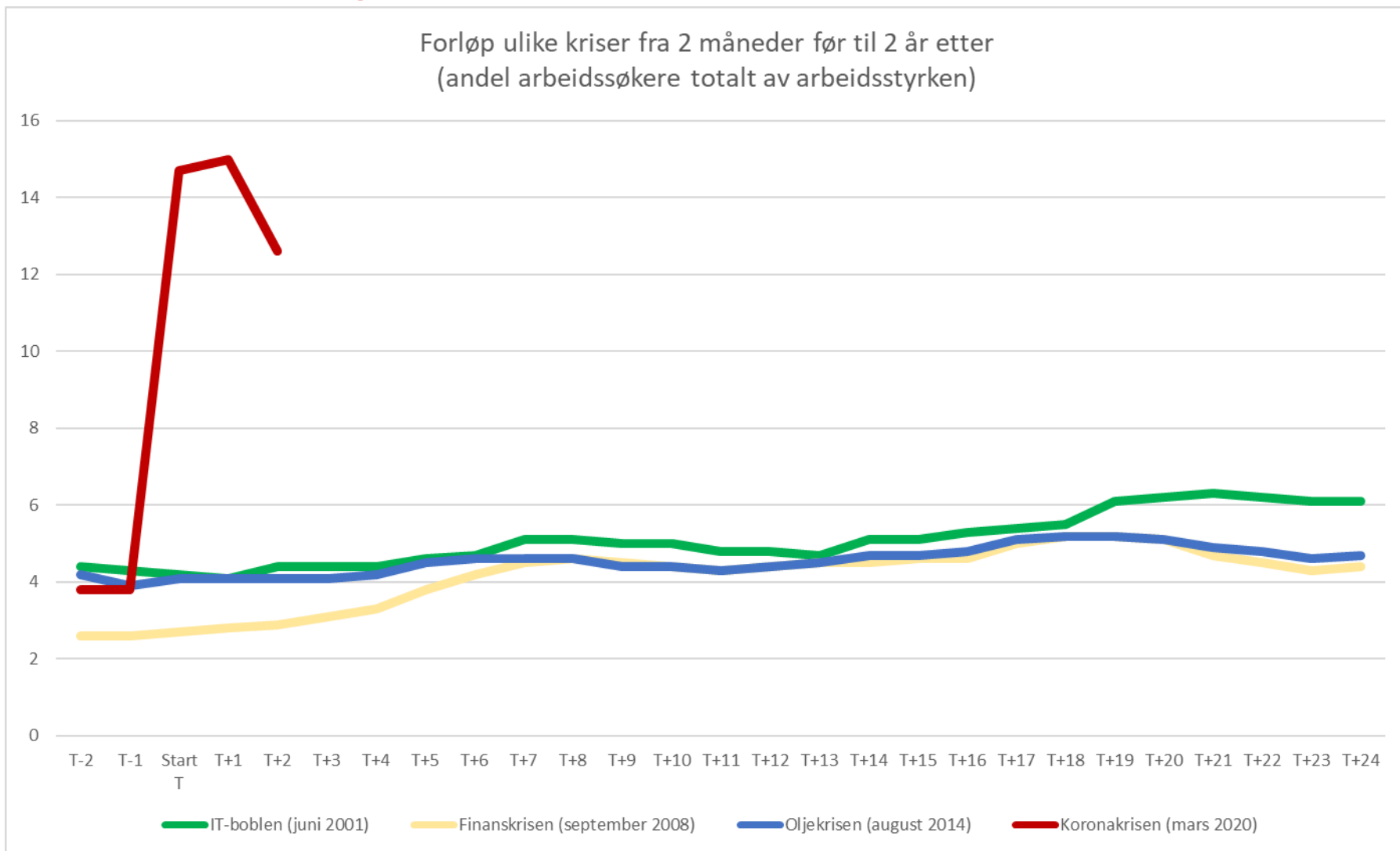
Publikum - side 2-18. Meninger - side 2-3 og 22-28. Kultur - side 29-39. Sport - side 36-40.

Ingen medisin mot de økonomiske konsekvensene
Meninger - side 2

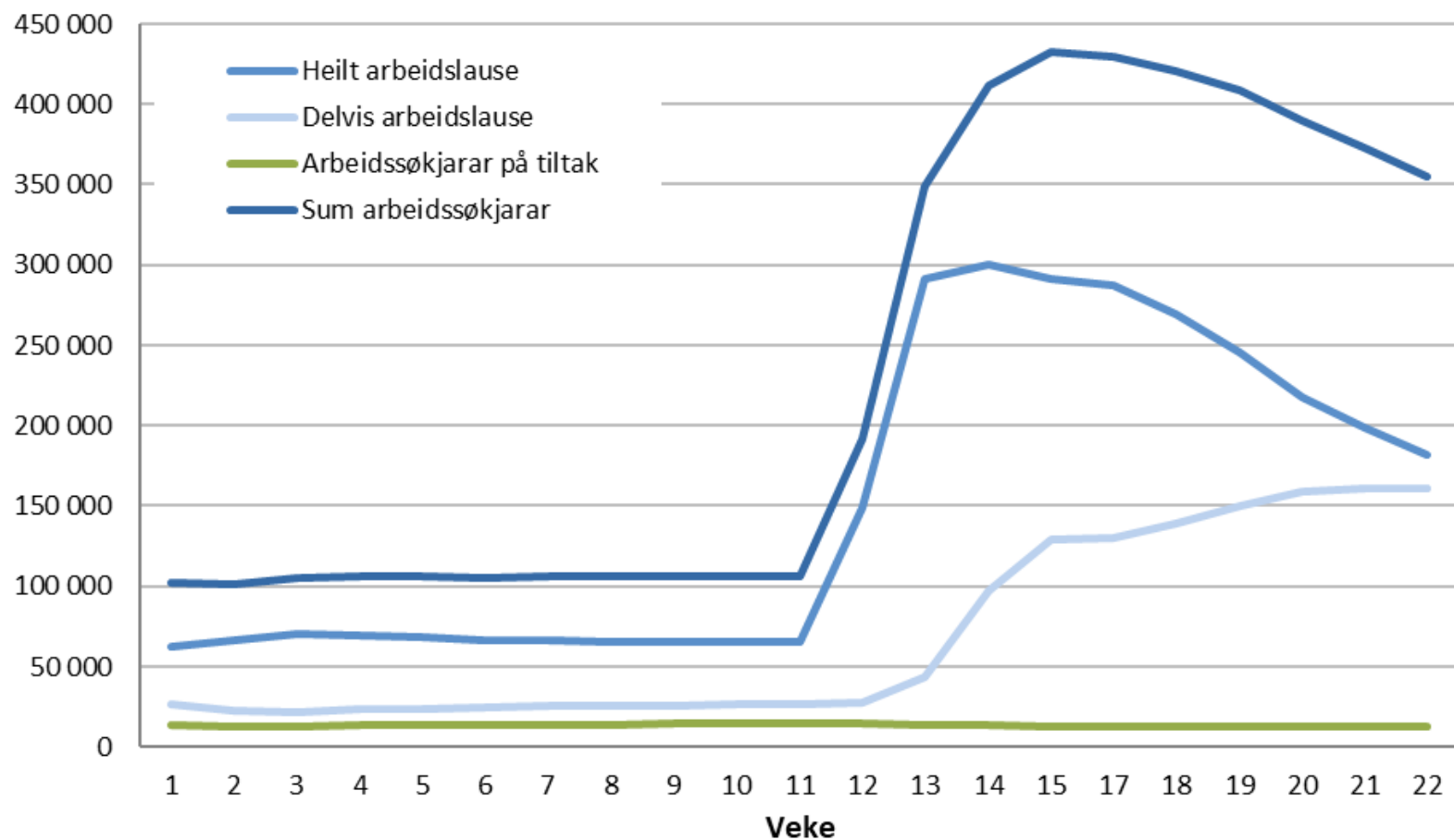
OPPHØRSSALG HELE SPORT NORGE (2020)

SPORT NORGE **30-70%**
AVSLAG PÅ ALLE VARER I BUTIKKEN!

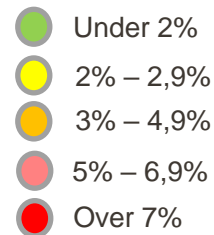
Hurtigheten og omfanget var ulikt noe annet vi har sett gjennom historien



Utviklingen i korona-ledigheten



Nordland har også fått merke det...

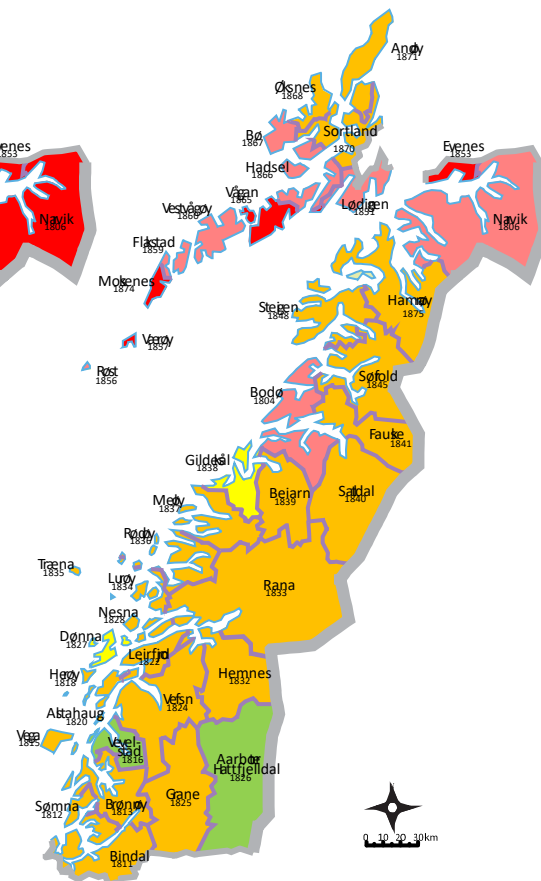
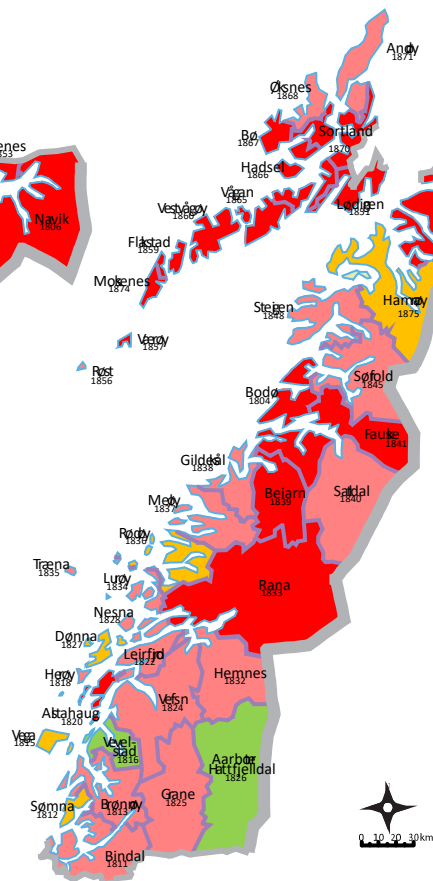
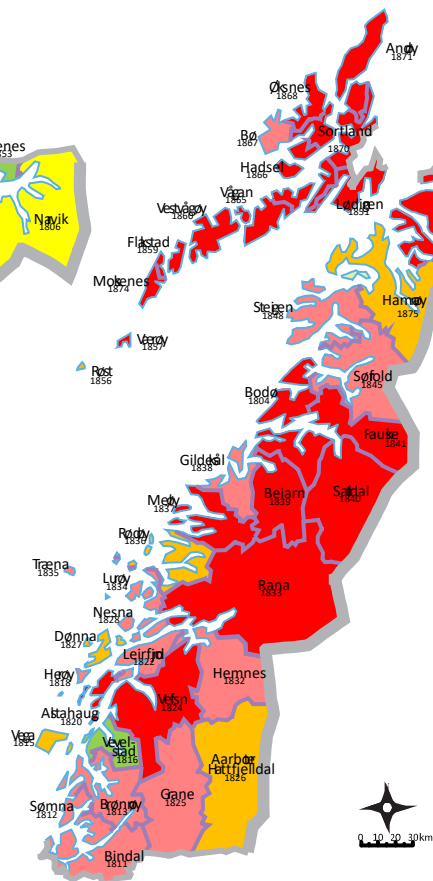
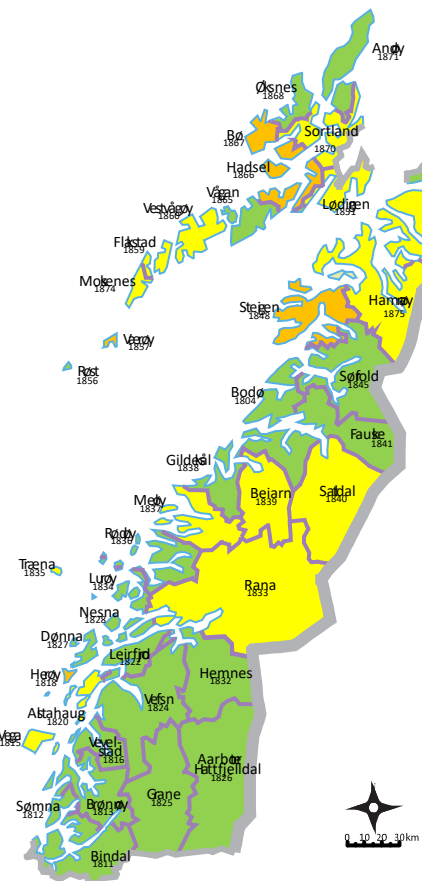


Februar (2%)
(2 uker før korona)

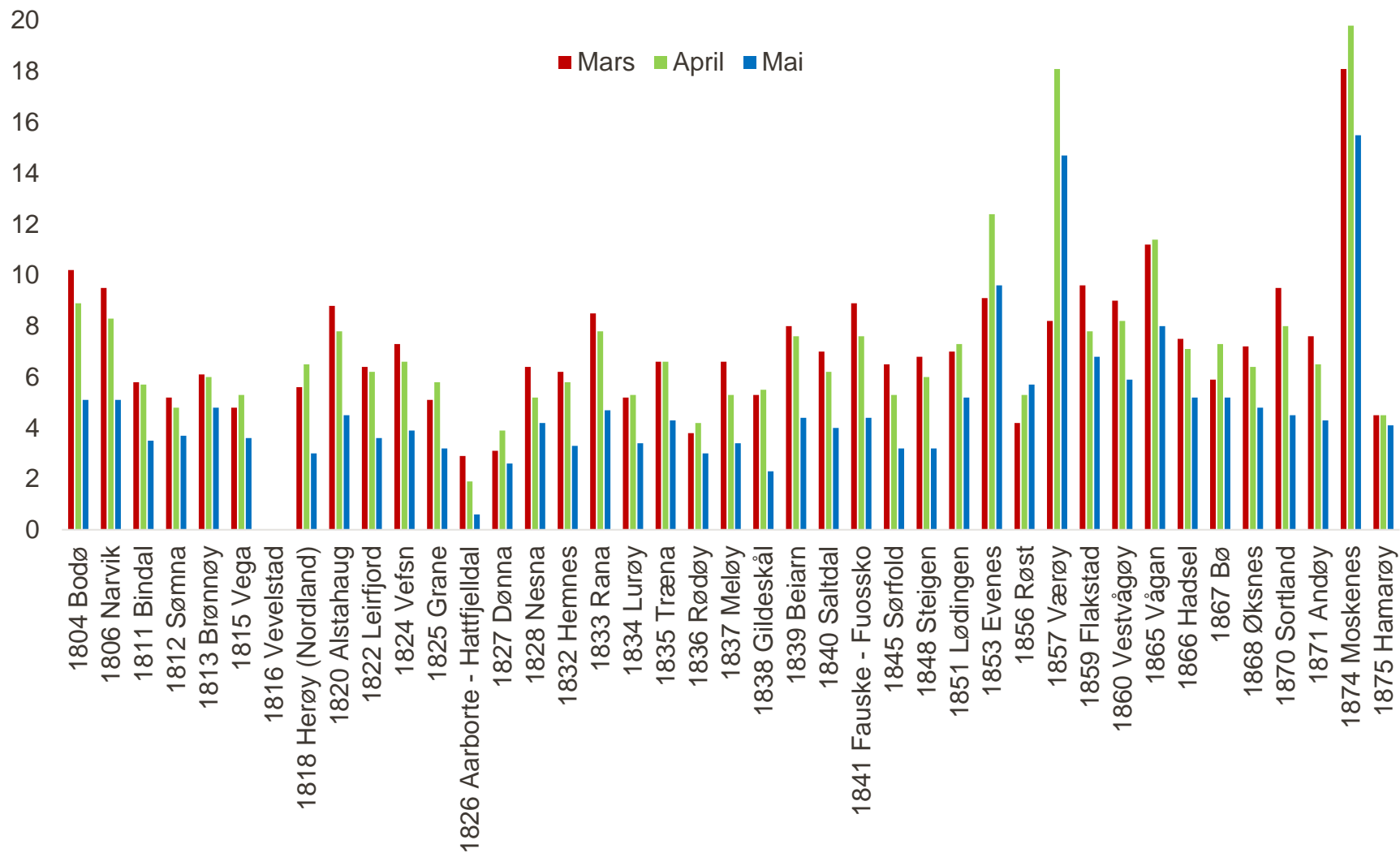
Mars (8,5%)
(2 uker etter korona)

April (7,7%)
(6 uker etter korona)

Mai (4,9%)
(10 uker etter korona)



Nedgang i ledighet i alle kommuner i mai...



Nordland

23,3 milliarder

(+ 276 millioner i sosialhjelp)

53% av befolkningen

90 trailere hver dag!



20 tonn per trailer, 35 kr per kg torsk

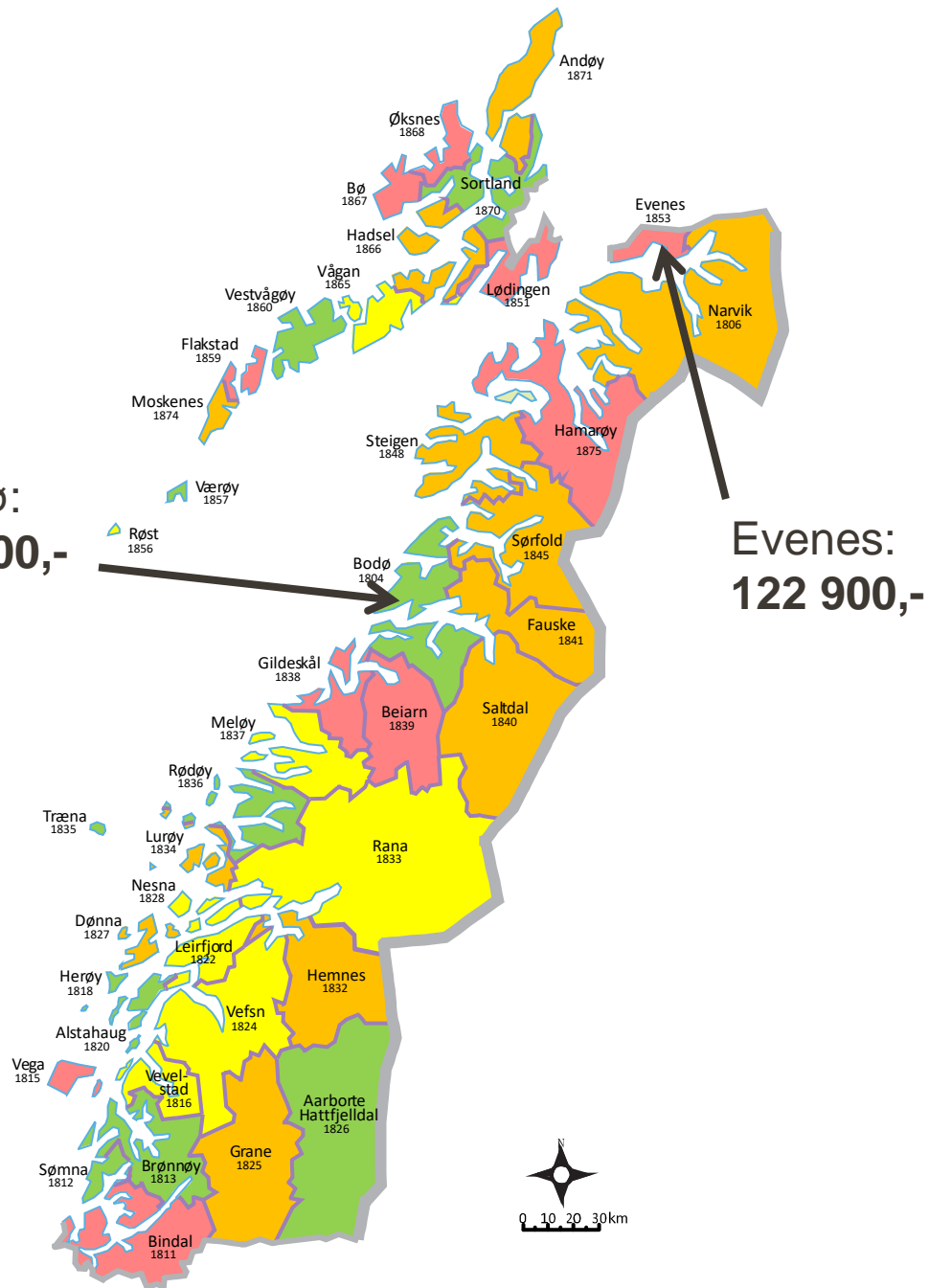
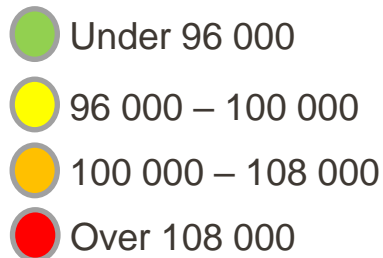
Foto: Jan-Erik Indrestrand

Utbetalte beløp per innbygger (statlige ytelser)

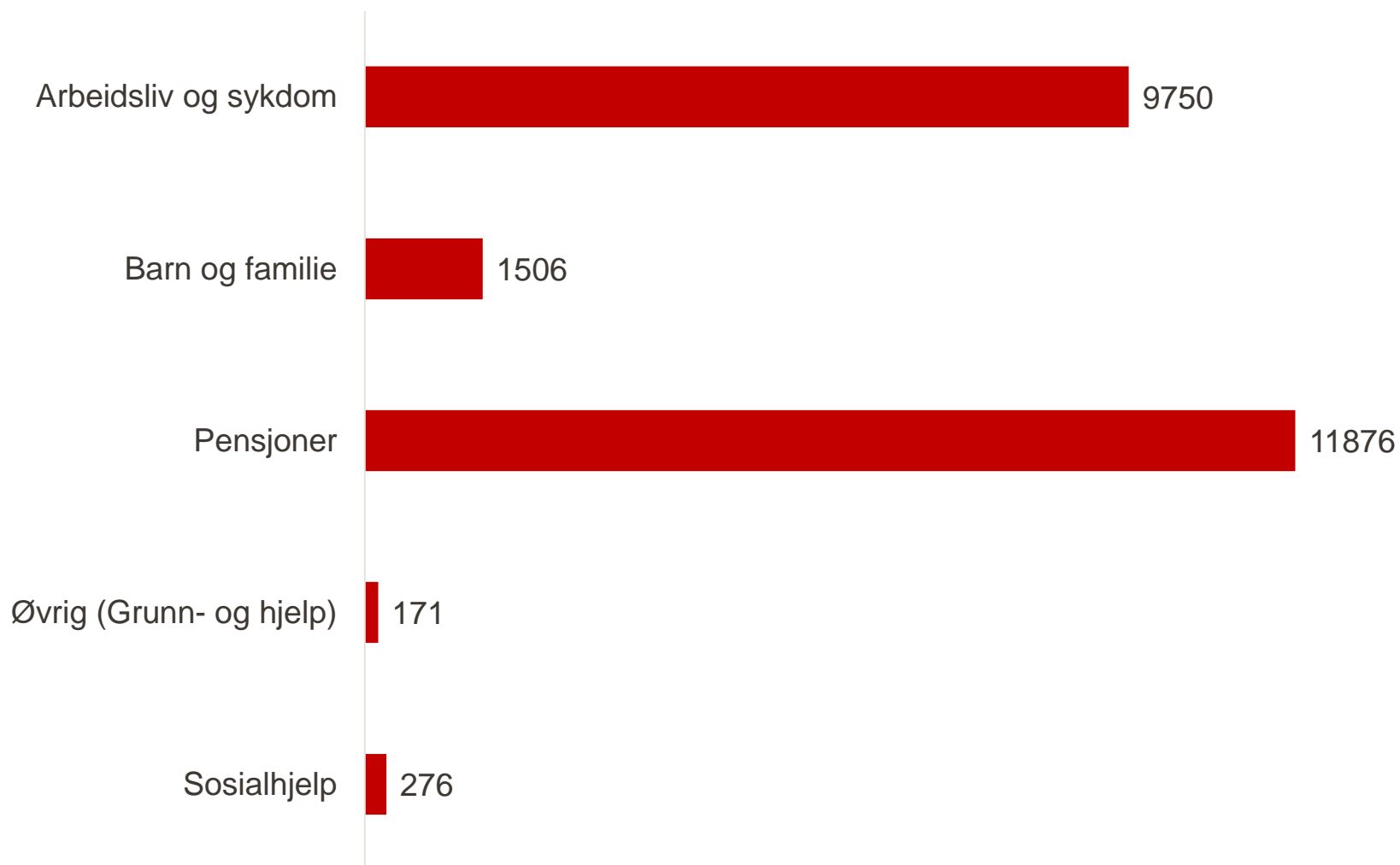
Nordland: **96 500,-**

Bodø:
81 600,-

Evenes:
122 900,-



Nordland og utgifter til trygd og pensjon i 2019: 23,6 milliarder (23 579 000 000,-)



I Nordland var det **35 100** personer som hver måned mottok penger til livsopphold i 2019

23%

(av befolkningen 18-66 år)

...og **38%** (57 300 personer) i løpet av året...

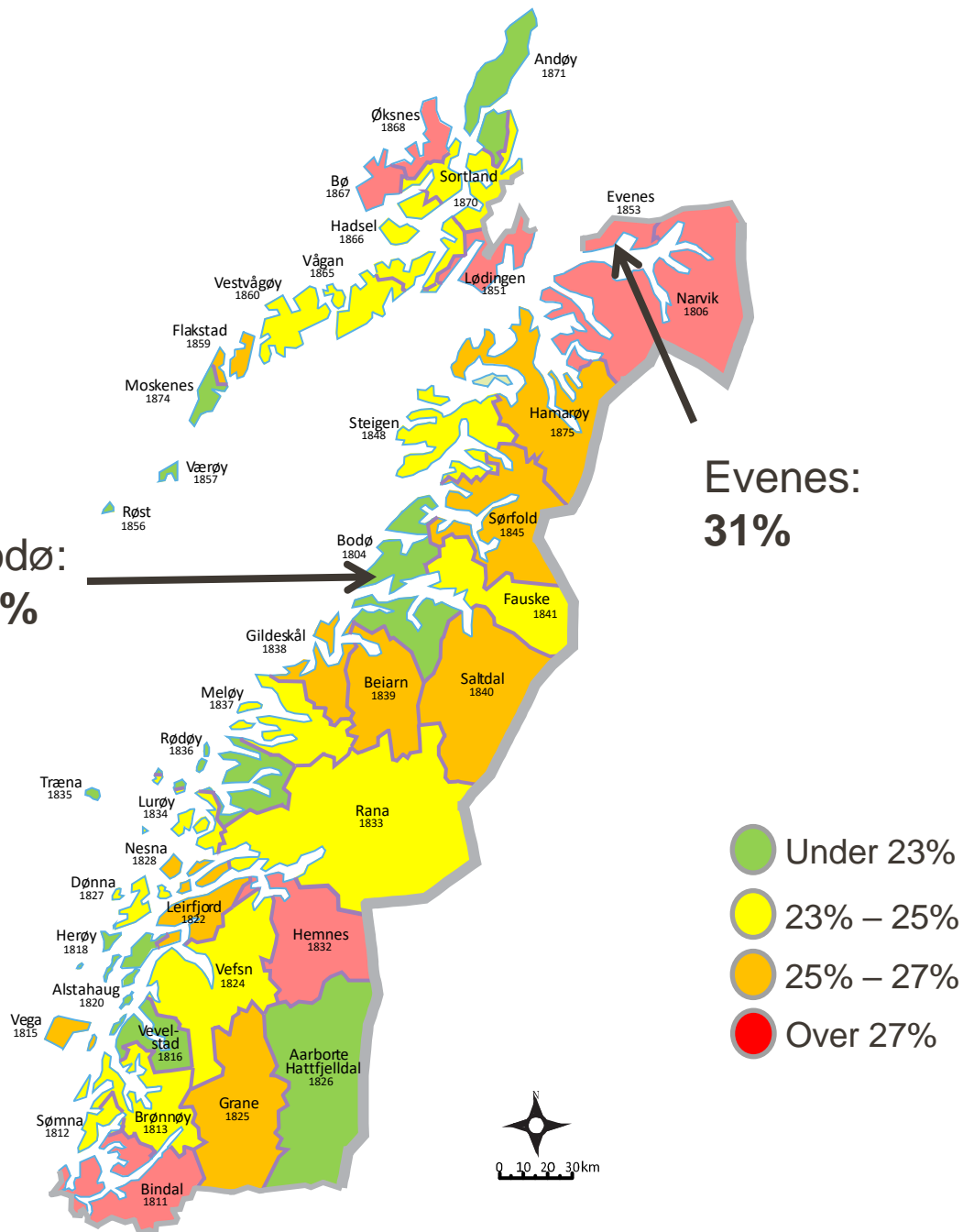


Andel på statlige livsoppholdsytelser (18-66 år)

Nordland: **23%**

Bodø: **19%**

Evenes: **31%**



Dette er penger og brukere hovedsakelig forbundet med helseforløp...

9 750 millioner i stønader på Arbeidsliv & sykdom i Nordland

Tiltakspenger: 54 mill (0,5%)

Dagpenger: 306 mill (3,1%)

Stønad enslig: 77 mill (0,8%)

96%



Sykepenger: 2 323 mill (23,8%)

AAP: 1 415 mill (14,5%)

Uføretrygd: 5 575 mill (57,2%)

Norges «sykkeste» kommuner

Hemsedal, Bærum og Asker har lavest uførefandel i Norge. I Ballangen står det dårligere til. Kommunen har flest uføre og høyest sykefravær i landet.

ARBEIDSLIV

Christian Bjerknes
Oslo

Den lille kommunen Ballangen i Ofoten skiller seg ut i statistikken over Norges friskeste og sykkeste kommuner. Ikke bare har Ballangen høyest uførefandel i landet, de har også det høyeste sykefraværet.

– Vi vet ikke helt hvorfor det er slik, men i samarbeid med Nav er vi i ferd med å kartlegge situasjonen og finne årsaker. Det er viktig vite hva som fører pasienten foran begynder å medisinerer, sier dfører Per Kristian Arntzen (Sp) i Ballangen.

Ballangen var Nord-Norges viktigste gruvekommune og opptil 100 personer jobbet i gruveindustri i første halvdel av 1900-tallet. Den største gruve ble lagt ned i 1963, mens den siste gruve ble lagt ned i 2003. Mye arbeid har blitt flyttet ut av Ballangen i sliiter med senskader etter idend.

Uføren i kommuner

Ballangen har funnet ut at uførefandelen er en viktig forklaring. Mange av uføret har flyttet ut av Ballangen og tok seg arbeid i andre kommuner.

«Fysisk fostrer er viktig»

Hemsedal har i mange år vært den kommunen i landet med lavest uførefandel. Det er rundt fem ganger så mange uføre i Ballangen som på Hemsedal.

– Den lave uførefandelen henger sammen med befolkningssammensetningen. Befolkningstallet har økt mye de siste årene og de fleste innflytterne er mellom 25 og 45 år, sier ordfører Oddvar Grøthe i Hemsedal.

Friskest og sykest i Norge

Friskest
Moskenes 2,9
Dovre 3,2
Ræmskog 3,3
Balestrand 3,4
Hemsedal 3,4
Snåase Snåsa 3,5
Agdenes 3,7
Fyresdal 3,7
Aurland 3,7
Os (Heim.) 3,8

Sykest
Havvik 7,9
Kviteseid 8,1
Skjervei 8,1
Roan 8,4
Sildland 8,6
Karløy 8,6
Bjugn 9,0
Tjøldund 9,0
Lauangen 9,6
Ballangen 12,5

Friskest
Hemsedal 2,7
Bærum 3,1
Asker 3,2
Sogndal 3,3
Sola 3,4
Stranda 3,5
Oslo 3,6
Lekanger 3,6
Oppgård 3,6
Ås 3,7

Sykest
Gjerstad 11,2
Bindal 11,2
Bygland 11,3
Søndre Land 11,3
Dyrøy 11,4
Verran 11,5
Eidskog 11,6
Iveland 11,6
Våler (Heim.) 12,5
Ballangen 13,0

2017 DN grafikk/ilde SSB/NHO/Meron Economics

Blant de friskeste kommunene i landet finner man blant annet Hemsedal, Bærum og Moskenes i Lofoten.

Siden 1992 har folketallet i den lille bygda økt fra drøyt 1600 til 2500 i dag. Hemsedal skiller seg dermed kraftig ut fra innlandskommuner generelt, som ofte sliter med fraflytting. Grøthe tror at innbyggernes fysiske tilstand også spiller inn i statistikken.

– Hemsedal er en bygd med veldig gode aktivitetsmuligheter og fysisk fostrer er viktig for å holde seg frisk. Mange av innbyggerne i Hemsedal er glad i natur og ønsker en aktiv fritid, sier Grøthe.

Tilbake i Ballangen jobber kommunen med å finne nye satsingsområder. – Ballangen er fortsatt en land-

brukskommune, men vi har også noe mekanisk industri. I tillegg har vi fått flere oppdrettsanlegg i kommunen, sier Arntzen. Nå håper han at restene etter gruvedriften kan forvandles til et toppmoderne datasenter for teknologibedrifter over hele verden. – Da det var gruvedrift her ble fjorden brukt som deponi. Nesten halve fjorden ble fylt igjen, og her er det nå et stort flatt område på rundt 600 dekar som egn seg perfekt til et slikt datasenter, sier Arntzen.

Det er selskapet Kolos Norway som står bak prosjektet. – Planen er å bygge et stort kostnads effektivt datasenter som har tilgang på billig grønn energi, sier administrerende direktør Håvard Lillebo i Kolos Norway.

Billig grønn kraft
Selskapet har hentet penger blant en rekke norske privatinvestorer og har ifølge Lillebo allerede kontorer i Silicon Valley og New York. Datasenteret vil i hovedsak bestå av store datalagringshaller der

Kommune-NM

En måling av norske kommuners attraktivitet og vekstkraft, basert på 20 ulike indikatorer knyttet til næringsliv, privatøkonomi, arbeidsmarked, demografi, kompetanse, og kommuneøkonomi. Analysen er gjennomført av Menon Economics på oppdrag for arbeidsgiverorganisasjonen NHO.



Sjekk din kommune på DN.no

ulike selskaper, spesielt fra USA og Europa, kan leie lagringsplass. – Ballangen ligger i et område som har den billigste kraften i hele Europa, og der det samtidig er et stort kraftoverskudd. I tillegg er det viktig for mange selskaper at kraften er fornybar, sier Lillebo. Neste fredag skal planen for anlegget offisielt presenteres i Ballangen. Forventet byggestart er i 2018.

christian.bjerknes@dn.no



Det er i Ballangen i Ofoten som det er flest uføre og høyest sykefravær i Norge.

Bli med på DN Live under Arendalsuka ledet av politisk redaktør Kjetil B. Alstadheim

Tirsdag 15. august: Hva skjedde under partilederdeebatten?
Møt Marit Arnstad (Senterpartiet), Sveinung Rotevatn (Venstre) og Heidi Nordby Lunde (Høyre).

Onsdag 16. august: Klima og olje i den første valgkampen etter Parisavtalen
Møt direktør Kristin Halvorsen ved Cicero Senter for klimaforskning og bærekraftsdirektør i Statoil Bjørn Otto Sverdrup.

Torsdag 17. august: Slik vil ungdomspartiene berge velferdsstaten når oljepengefesten er over
Møt ledere fra AUF, Unge Venstre, KrFU og Unge Høyre.



Vi sees i DN-teltet!

Se hele programmet, og les mer her:
dn.no/konferanse/arendalsuka



Friskest og sykest i Norge

Dette er kommunene med lavest og høyest sykefravær i landet. Tapte dagsverk på grunn av egen sykdom i prosent av avtalte dagsverk i 2016.

Friskest

Moskenes	2,9	
Dovre	3,2	
Rømskog	3,3	
Balestrand	3,4	
Hemsedal	3,4	
Snåase Snåsa	3,5	
Agdenes	3,7	
Fyresdal	3,7	
Aurland	3,7	
Os (Hedm.)	3,8	

Sykest

Hasvik	7,9	
Kvænangen	8,1	
Skjervøy	8,1	
Roan	8,4	
Skånland	8,6	
Karlsøy	8,6	
Bjugn	9,0	
Tjeldsund	9,0	
Lavangen	9,6	
Ballangen	12,5	

Dette er kommunene med lavest og høyest uføreandel. Uførepenjonister mellom 18 og 67 år i prosent av befolkningen i 2016.

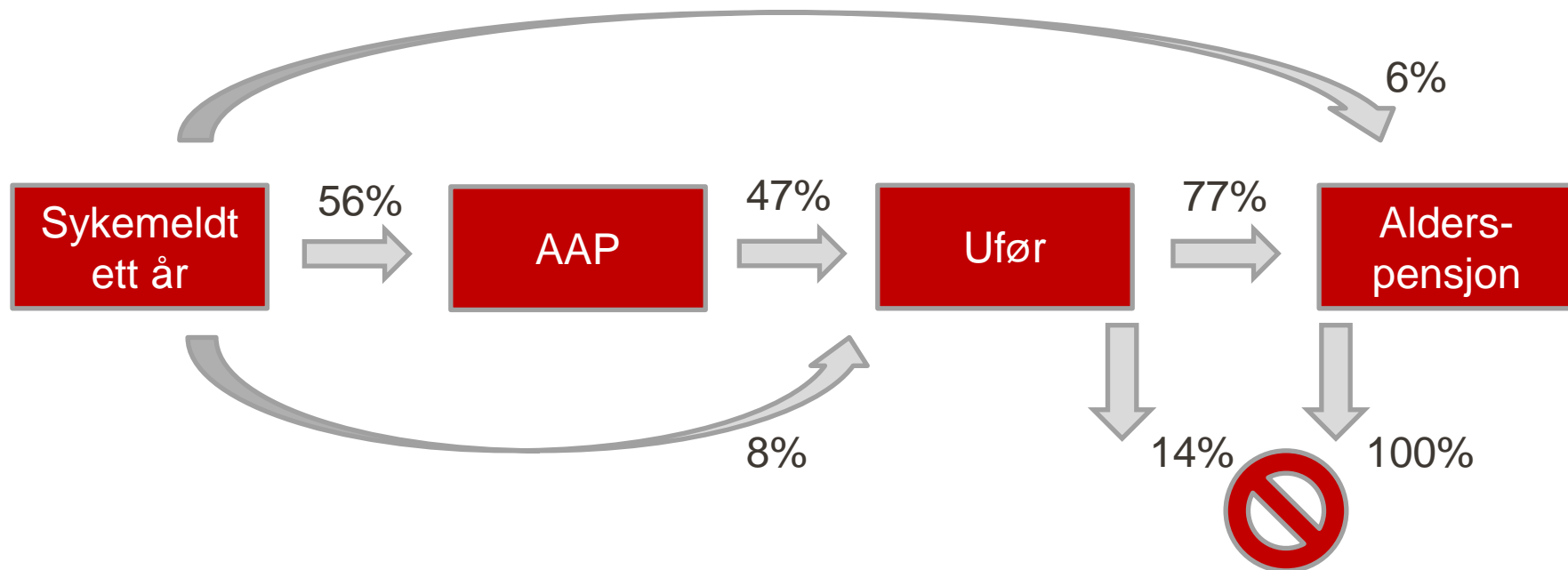
Friskest

Hemsedal	2,7	
Bærum	3,1	
Asker	3,2	
Sogndal	3,3	
Sola	3,4	
Stranda	3,5	
Oslo	3,6	
Leikanger	3,6	
Oppegård	3,6	
Ås	3,7	

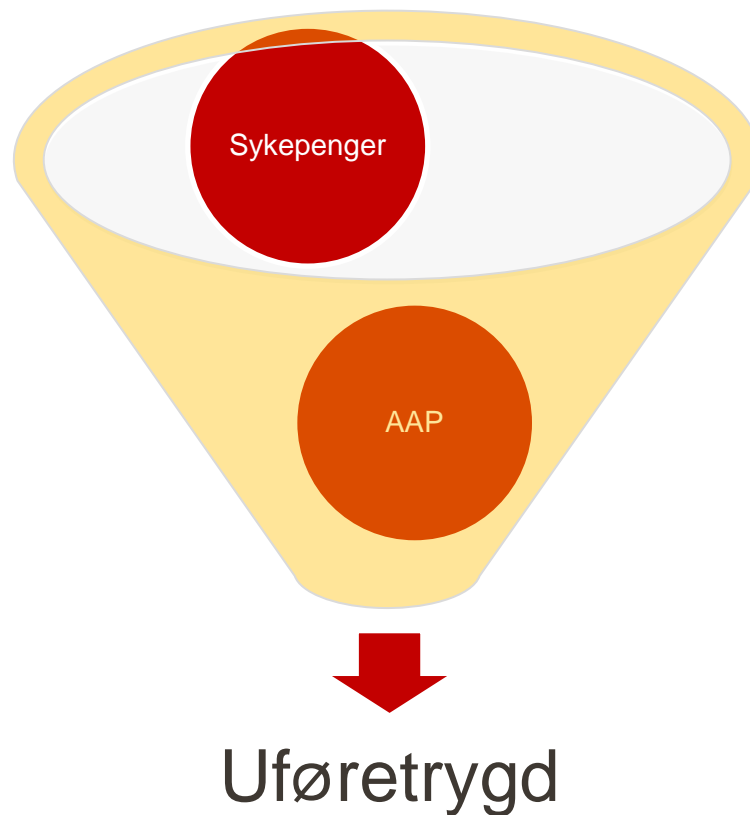
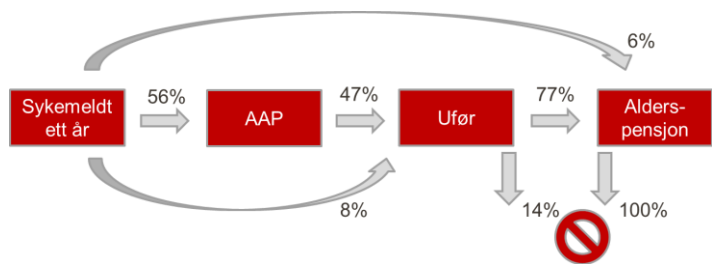
Sykest

Gjerstad	11,2	
Bindal	11,2	
Bygland	11,3	
Søndre Land	11,3	
Dyrøy	11,4	
Verran	11,5	
Eidskog	11,6	
Iveland	11,6	
Våler (Hedm.)	12,5	
Ballangen	13,0	

Helseforløpet i NAV...



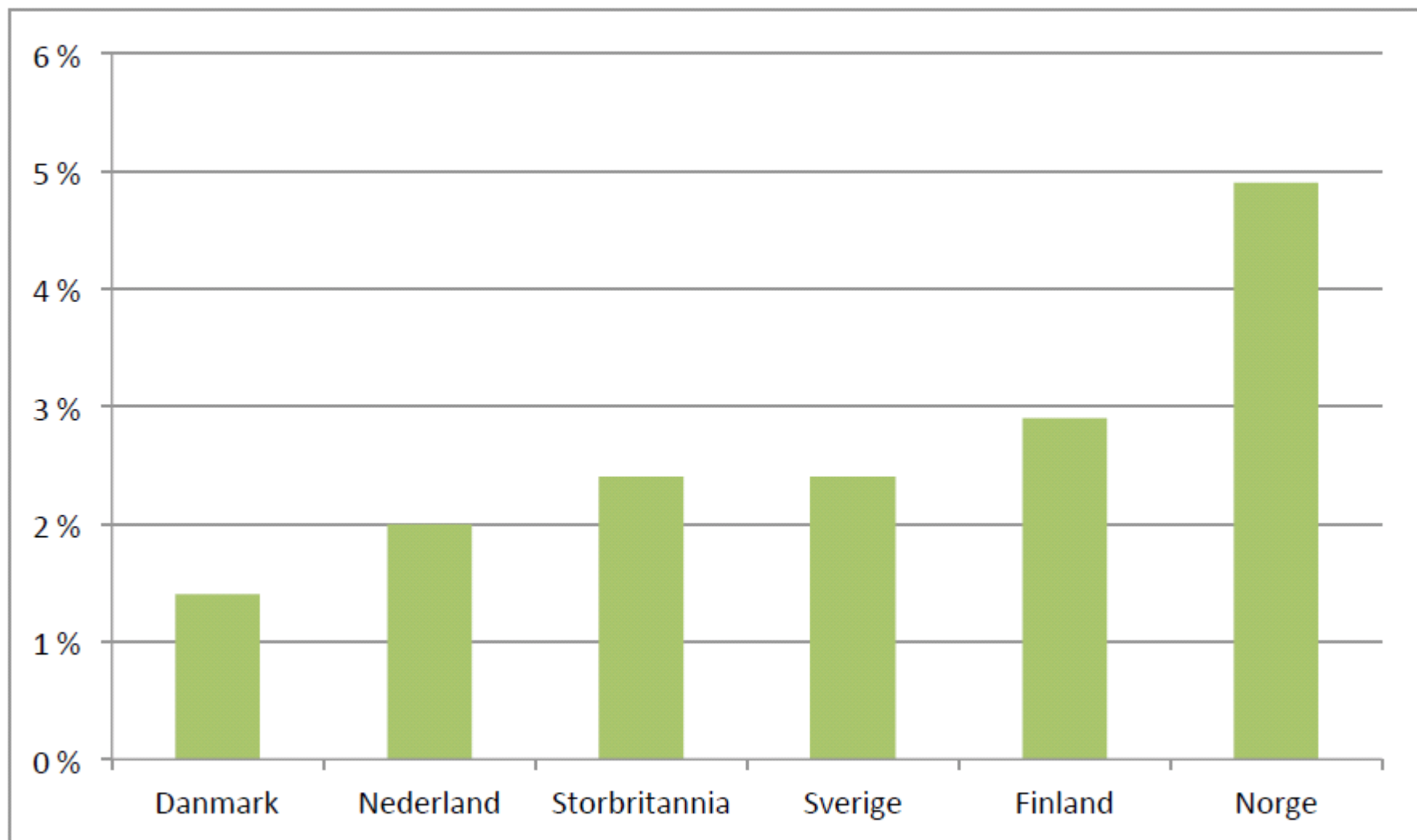
Så for å redusere andelen uføretrygdede (og utenforskap) må sykefraværet ned



OECD i 2013:

«Norge har det høyeste sykefraværet og de høyeste kostnadene knyttet til fravær i hele OECD...»

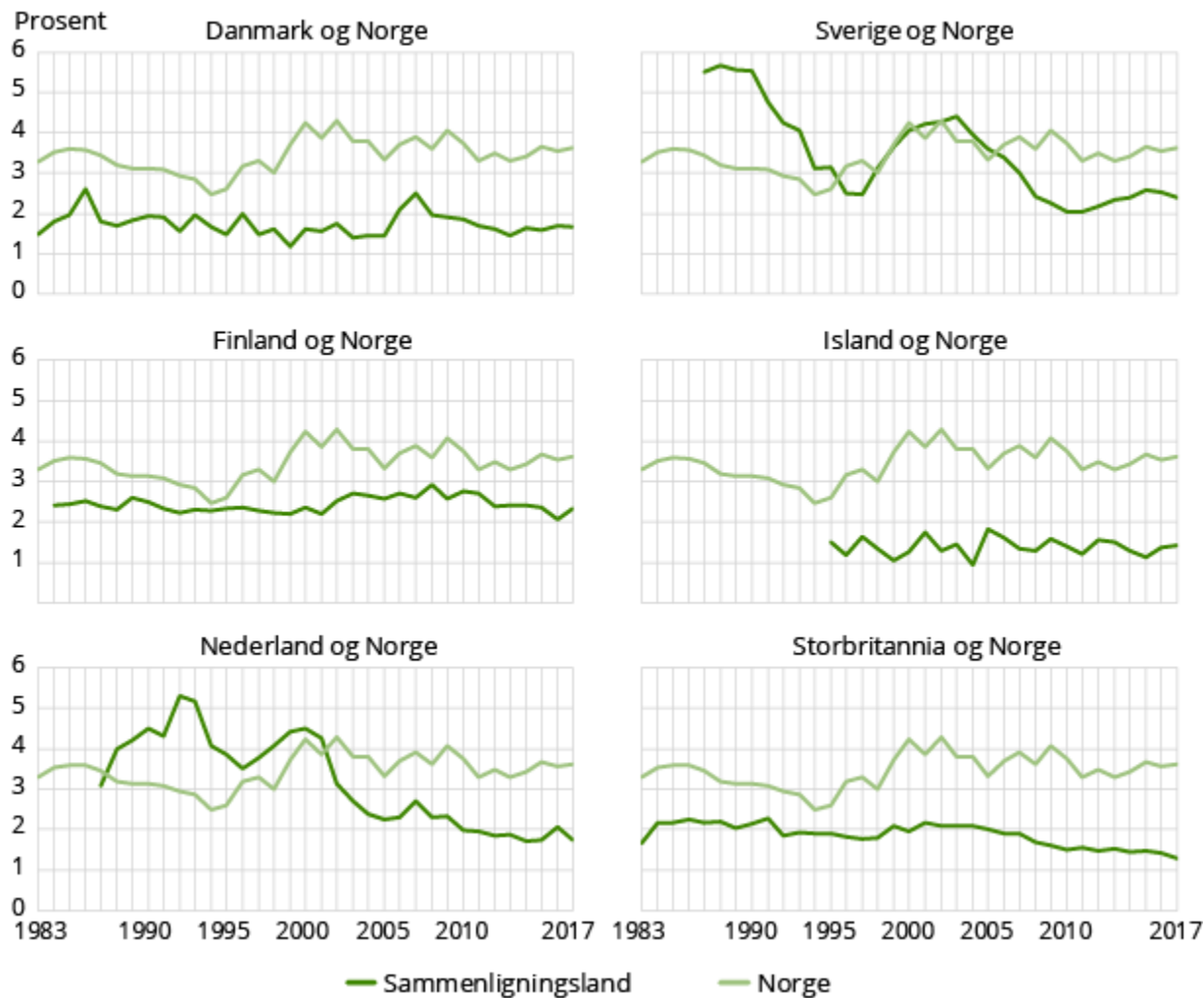
Figur 2: Sykefravær hvis alle tilfeller hadde vært avsluttet etter maksimalt 6 måneder. I prosent av normal arbeidstid. 2012



Kilde: Probas beregninger

SSB finner det samme...

Sykefravær av minst én ukes varighet som prosent av alle sysselsatte. 1983-2017.
Norge sammenlignet med andre land



Kilde: Arbeidskraftundersøkelsen i de ulike landene. Filuttrekk fra Eurostat.

- Nordmenn har veldig lav moral

Publisert: for 5 år siden
Sist oppdatert: for 5 år siden



Carina Charlotte Carlsen
[Tips meg](#)

Del på Facebook

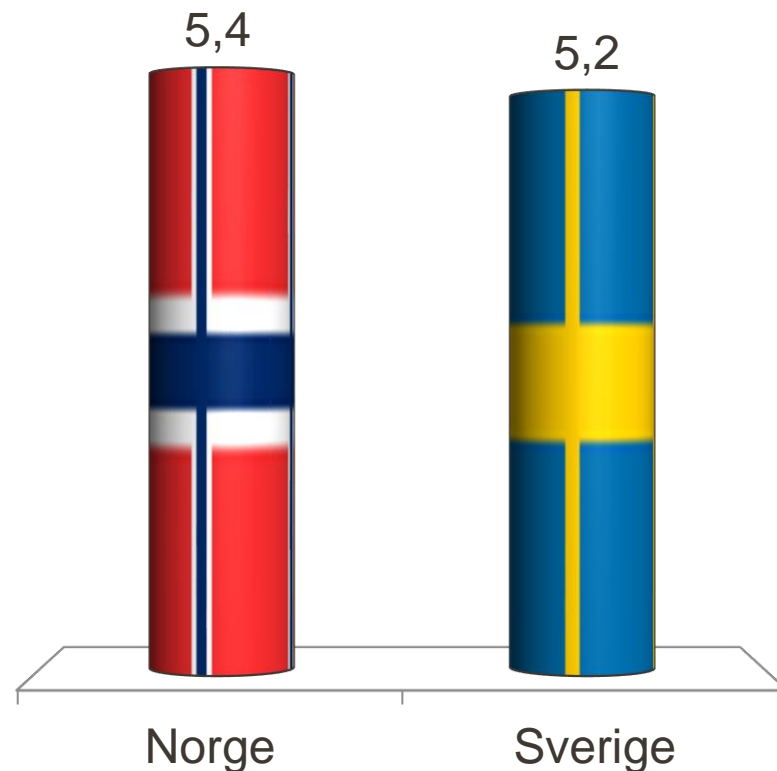
Del på Twitter

Svenskene ler godt av syke nordmenn.

«Nordmenn har veldig lav moral og er trolig blant de sykeste menneskene i verden.»

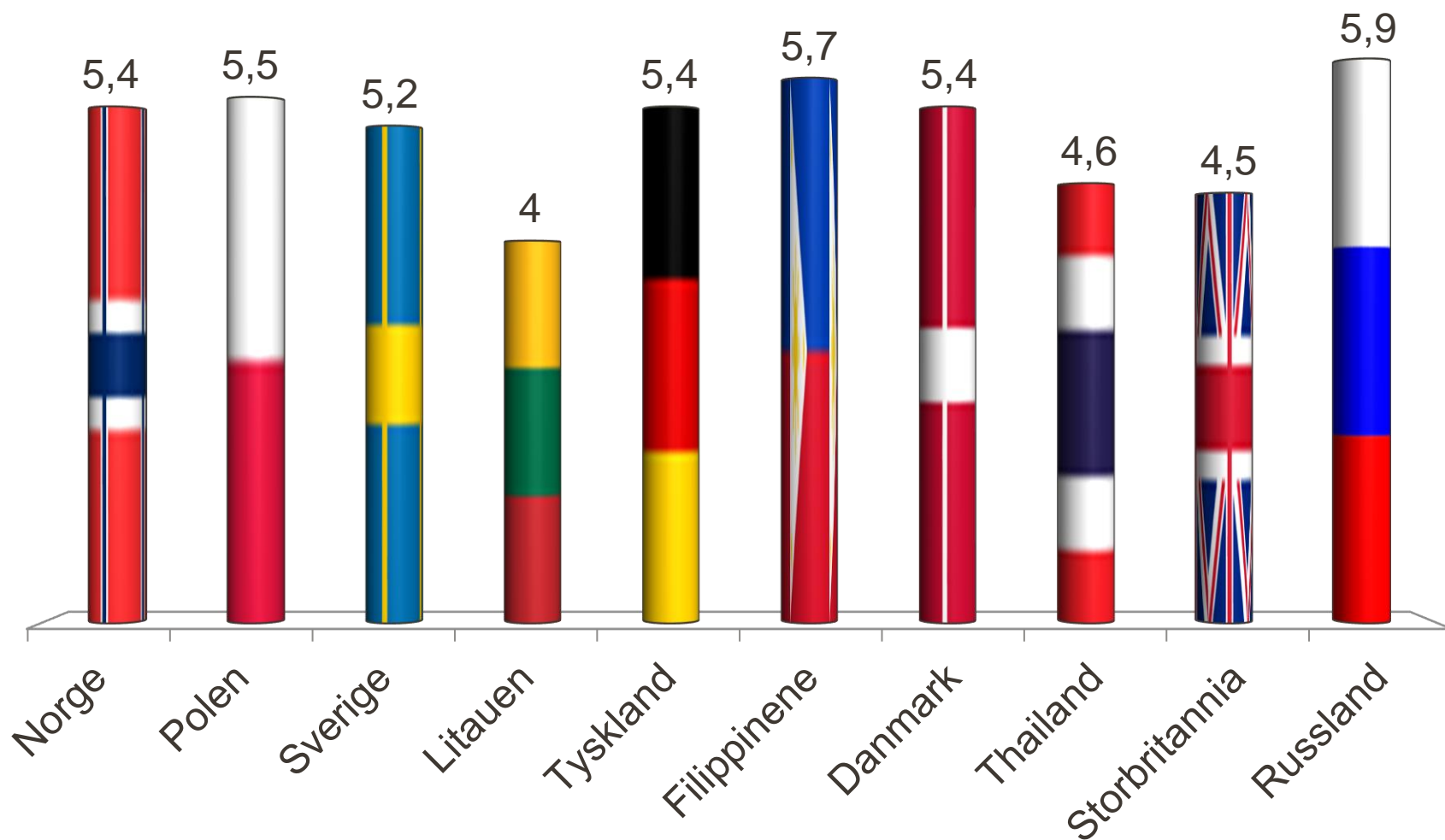
Nordmenn er dobbelt så syke som svenskene.

Etter at Nettavisen NA24 tidligere denne måneden [skrev om](#) det store spriket i sykefravær sammenlignet med nabolandet vårt, Sverige, ler de godt av oss.



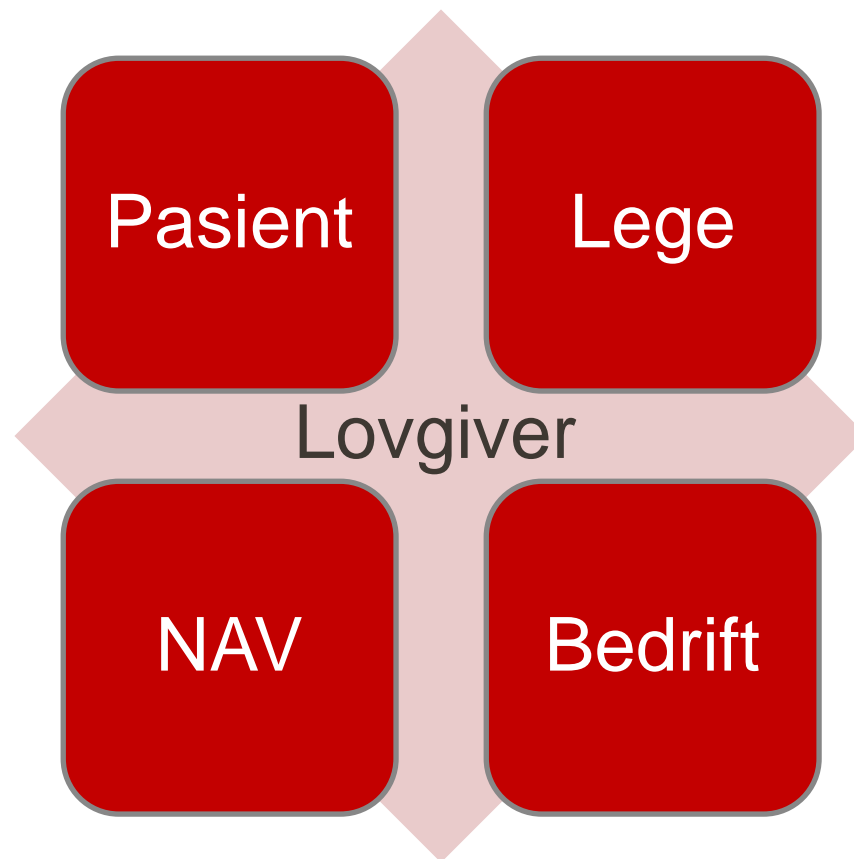
Legemeldt sykefravær i prosent av avtalte dagsverk fordelt på fødeland, 3kv 2017

Nordmenn sykere enn andre?



Legemeldt sykefravær i prosent av avtalte dagsverk fordelt på fødeland, 3kv 2017
Fødeland rangert etter antall avtalte dagsverk totalt.

Samspillet bak sykefravær og trygdeløp på helsesiden

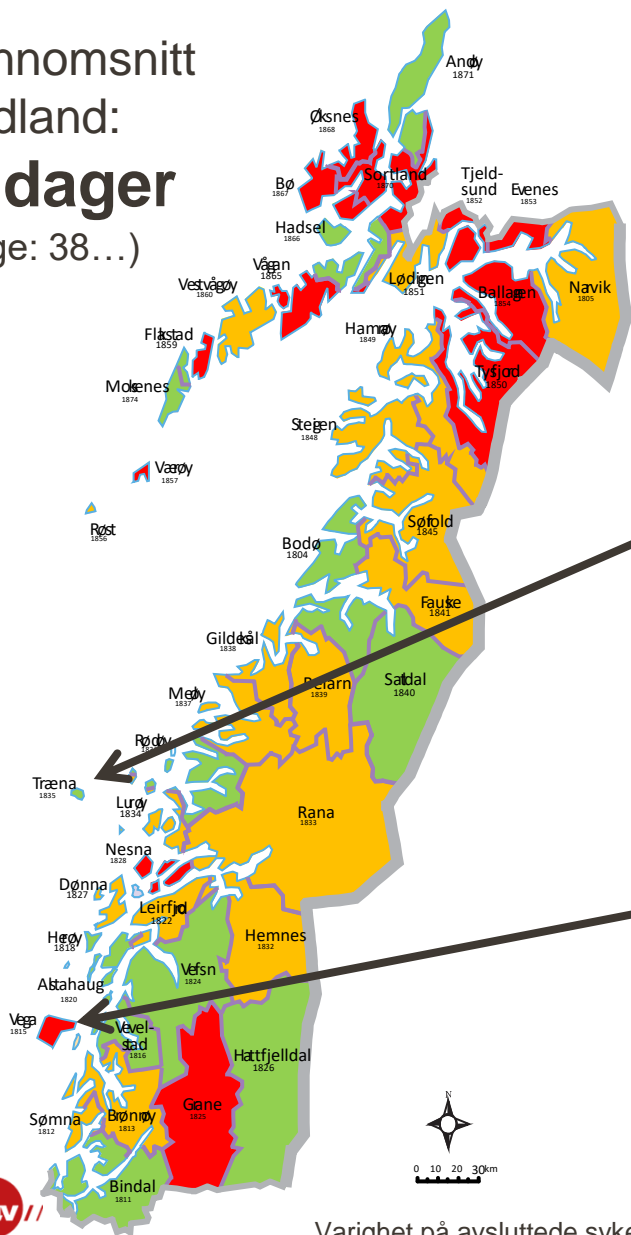


I dag er nesten alle opptatt av hvor syk man er, ikke hvor frisk...

Sykemeldingspraksis: gjennomsnitt i alt

Gjennomsnitt
Nordland:
51 dager
(Norge: 38...)

- 49 dager og mindre
- 50 til 55 dager
- 56 dager og mer



Træna

(43 dager)

January							February							March						
S	M	T	W	T	F	S	S	M	T	W	T	F	S	S	M	T	W	T	F	S
1	2	3	4	5	6	7	1	2	3	4	5	6	7	1	2	3	4	5	6	7
8	9	10	11	12	13	14	8	9	10	11	12	13	14	8	9	10	11	12	13	14
15	16	17	18	19	20	21	15	16	17	18	19	20	21	15	16	17	18	19	20	21
22	23	24	25	26	27	28	22	23	24	25	26	27	28	22	23	24	25	26	27	28
29	30	31					29	30	31					29	30	31				

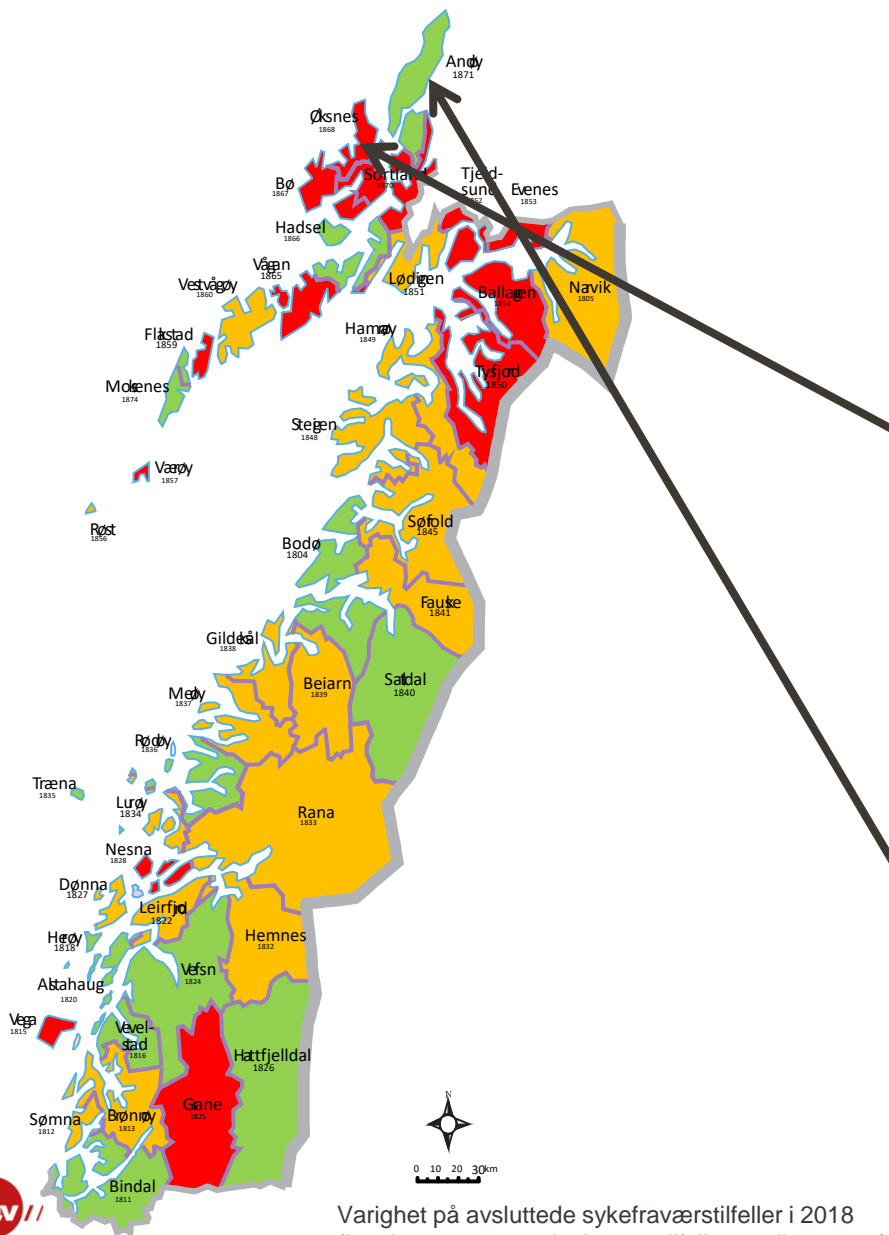
Vega

(78 dager)

January							February							March						
S	M	T	W	T	F	S	S	M	T	W	T	F	S	S	M	T	W	T	F	S
1	2	3	4	5	6	7	1	2	3	4	5	6	7	1	2	3	4	5	6	7
8	9	10	11	12	13	14	8	9	10	11	12	13	14	8	9	10	11	12	13	14
15	16	17	18	19	20	21	15	16	17	18	19	20	21	15	16	17	18	19	20	21
22	23	24	25	26	27	28	22	23	24	25	26	27	28	22	23	24	25	26	27	28
29	30	31					29	30	31					29	30	31				



Sykemeldingspraksis: trøtt og slapp (A04)



Øksnes

(29 dager)

January						
S	M	T	W	T	F	S
1	2	3	4	5	6	7
8	9	10	11	12	13	14
15	16	17	18	19	20	21
22	23	24	25	26	27	28
29	30	31				

February						
S	M	T	W	T	F	S
	1	2	3	4		
5	6	7	8	9	10	11
12	13	14	15	16	17	18
19	20	21	22	23	24	25
26	27	28				

March						
S	M	T	W	T	F	S
5	6	7	8	9	10	11
12	13	14	15	16	17	18
19	20	21	22	23	24	25
26	27	28	29	30	31	

April						
S	M	T	W	T	F	S
						1
2	3	4	5	6	7	8
9	10	11	12	13	14	15
16	17	18	19	20	21	22
23	24	25	26	27	28	29
30						

May						
S	M	T	W	T	F	S
	1	2	3	4	5	6
7	8	9	10	11	12	13
14	15	16	17	18	19	20
21	22	23	24	25	26	27
28	29	30	31			

June						
S	M	T	W	T	F	S
						1
2	3	4	5	6	7	8
9	10	11	12	13	14	15
16	17	18	19	20	21	22
23	24	25	26	27	28	29
30						

Andøy

(179 dager)

January						
S	M	T	W	T	F	S
1	2	3	4	5	6	7
8	9	10	11	12	13	14
15	16	17	18	19	20	21
22	23	24	25	26	27	28
29	30	31				

February						
S	M	T	W	T	F	S
	1	2	3	4	5	6
7	8	9	10	11	12	13
14	15	16	17	18	19	20
21	22	23	24	25	26	27
28	29	30				

March						
S	M	T	W	T	F	S
5	6	7	8	9	10	11
12	13	14	15	16	17	18
19	20	21	22	23	24	25
26	27	28	29	30	31	

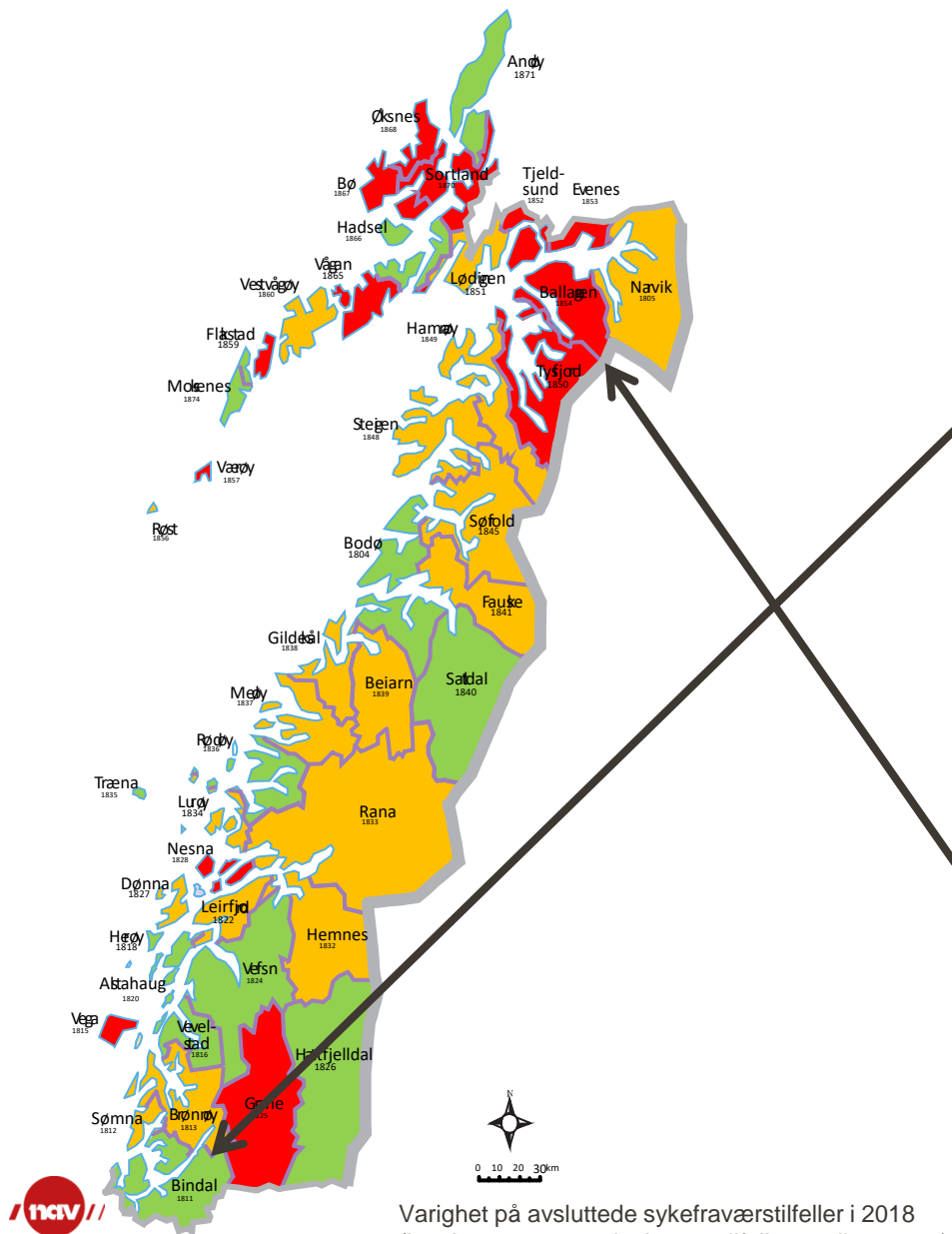
April						
S	M	T	W	T	F	S
						1
2	3	4	5	6	7	8
9	10	11	12	13	14	15
16	17	18	19	20	21	22
23	24	25	26	27	28	29
30						

May						
S	M	T	W	T	F	S
	1	2	3	4	5	6
7	8	9	10	11	12	13
14	15	16	17	18	19	20
21	22	23	24	25	26	27
28	29	30	31			

June						
S	M	T	W	T	F	S
						1
2	3	4	5	6	7	8
9	10	11	12	13	14	15
16	17	18	19	20	21	22
23	24	25	26	27	28	29
30						

Varighet på avsluttede sykefraværstilfeller i 2018
(kun kommuner med minst 10 tilfeller av diagnosen)

Sykmeldingspraksis: Korsryggsymptomer (L03)



Bindal

(13 dager)

January						
S	M	T	W	T	F	S
1	2	3	4	5	6	7
8	9	10	11	12	13	14
15	16	17	18	19	20	21
22	23	24	25	26	27	28
29	30	31				

April						
S	M	T	W	T	F	S
						1
2	3	4	5	6	7	8
9	10	11	12	13	14	15
16	17	18	19	20	21	22
23	24	25	26	27	28	29
30						

February						
S	M	T	W	T	F	S
			1	2	3	4
5	6	7	8	9	10	11
12	13	14	15	16	17	18
19	20	21	22	23	24	25
26	27	28				

May						
S	M	T	W	T	F	S
			1	2	3	4
5	6	7	8	9	10	11
12	13	14	15	16	17	18
19	20	21	22	23	24	25
26	27	28	29	30	31	

March						
S	M	T	W	T	F	S
						1
2	3	4	5	6	7	8
9	10	11	12	13	14	15
16	17	18	19	20	21	22
23	24	25	26	27	28	29
30	31					

June						
S	M	T	W	T	F	S
						1
2	3	4	5	6	7	8
9	10	11	12	13	14	15
16	17	18	19	20	21	22
23	24	25	26	27	28	29
30						

Ballangen

(90 dager)

January						
S	M	T	W	T	F	S
1	2	3	4	5	6	7
8	9	10	11	12	13	14
15	16	17	18	19	20	21
22	23	24	25	26	27	28
29	30	31				

April						
S	M	T	W	T	F	S
						1
2	3	4	5	6	7	8
9	10	11	12	13	14	15
16	17	18	19	20	21	22
23	24	25	26	27	28	29
30						

February						
S	M	T	W	T	F	S
			1	2	3	4
5	6	7	8	9	10	11
12	13	14	15	16	17	18
19	20	21	22	23	24	25
26	27	28				

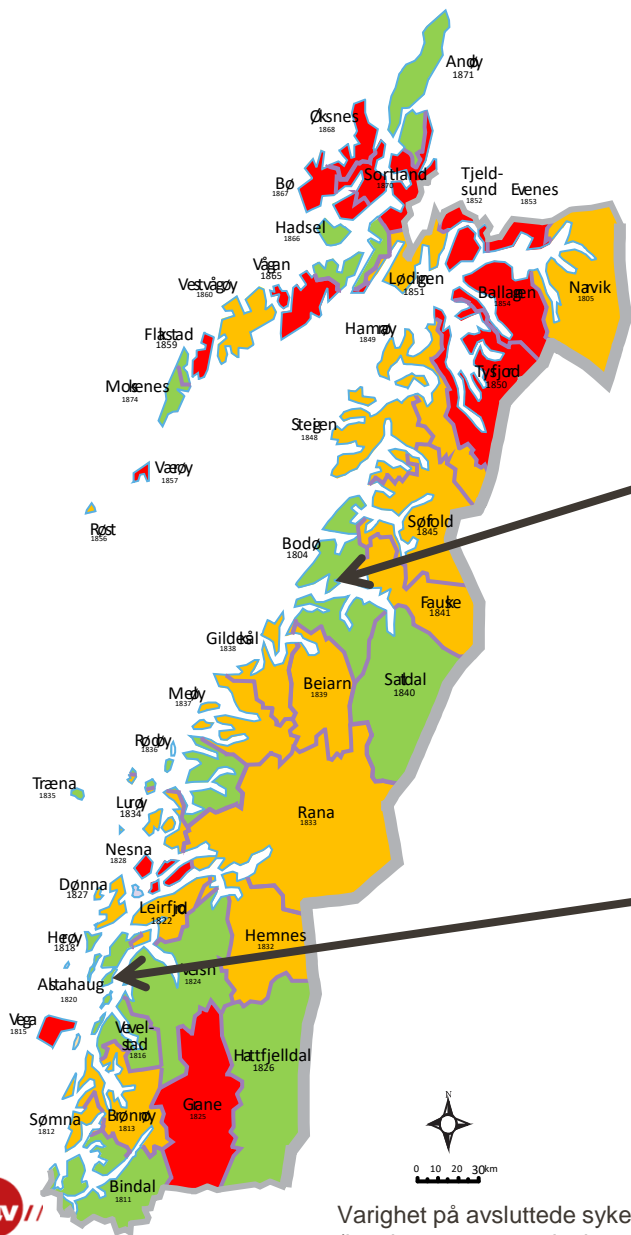
May						
S	M	T	W	T	F	S
			1	2	3	4
5	6	7	8	9	10	11
12	13	14	15	16	17	18
19	20	21	22	23	24	25
26	27	28	29	30	31	

March						
S	M	T	W	T	F	S
						1
2	3	4	5	6	7	8
9	10	11	12	13	14	15
16	17	18	19	20	21	22
23	24	25	26	27	28	29
30	31					

June						
S	M	T	W	T	F	S
						1
2	3	4	5	6	7	8
9	10	11	12	13	14	15
16	17	18	19	20	21	22
23	24	25	26	27	28	29
30						

Varighet på avsluttede sykefraværstilfeller i 2018
(kun kommuner med minst 10 tilfeller av diagnosen)

Sykemeldingspraksis: Ryggsmerter u/stråling (L84)



Bodø

(26 dager)

January

S	M	T	W	T	F	S
1	2	3	4	5	6	7
8	9	10	11	12	13	14
15	16	17	18	19	20	21
22	23	24	25	26	27	28
29	30	31				

February

S	M	T	W	T	F	S
	1	2	3	4		
5	6	7	8	9	10	11
12	13	14	15	16	17	18
19	20	21	22	23	24	25
26	27	28				

March

S	M	T	W	T	F	S
5	6	7	8	9	10	11
12	13	14	15	16	17	18
19	20	21	22	23	24	25
26	27	28	29	30	31	

April

S	M	T	W	T	F	S
						1
2	3	4	5	6	7	8
9	10	11	12	13	14	15
16	17	18	19	20	21	22
23	24	25	26	27	28	29
30						

May

S	M	T	W	T	F	S
	1	2	3	4	5	6
7	8	9	10	11	12	13
14	15	16	17	18	19	20
21	22	23	24	25	26	27
28	29	30	31			

June

S	M	T	W	T	F	S
						1
2	3	4	5	6	7	8
9	10	11	12	13	14	15
16	17	18	19	20	21	22
23	24	25	26	27	28	29
30						

Alstahaug

(87 dager)

January

S	M	T	W	T	F	S
1	2	3	4	5	6	7
8	9	10	11	12	13	14
15	16	17	18	19	20	21
22	23	24	25	26	27	28
29	30	31				

February

S	M	T	W	T	F	S
	1	2	3	4		
5	6	7	8	9	10	11
12	13	14	15	16	17	18
19	20	21	22	23	24	25
26	27	28				

March

S	M	T	W	T	F	S
5	6	7	8	9	10	11
12	13	14	15	16	17	18
19	20	21	22	23	24	25
26	27	28	29	30	31	

April

S	M	T	W	T	F	S
						1
2	3	4	5	6	7	8
9	10	11	12	13	14	15
16	17	18	19	20	21	22
23	24	25	26	27	28	29
30						

May

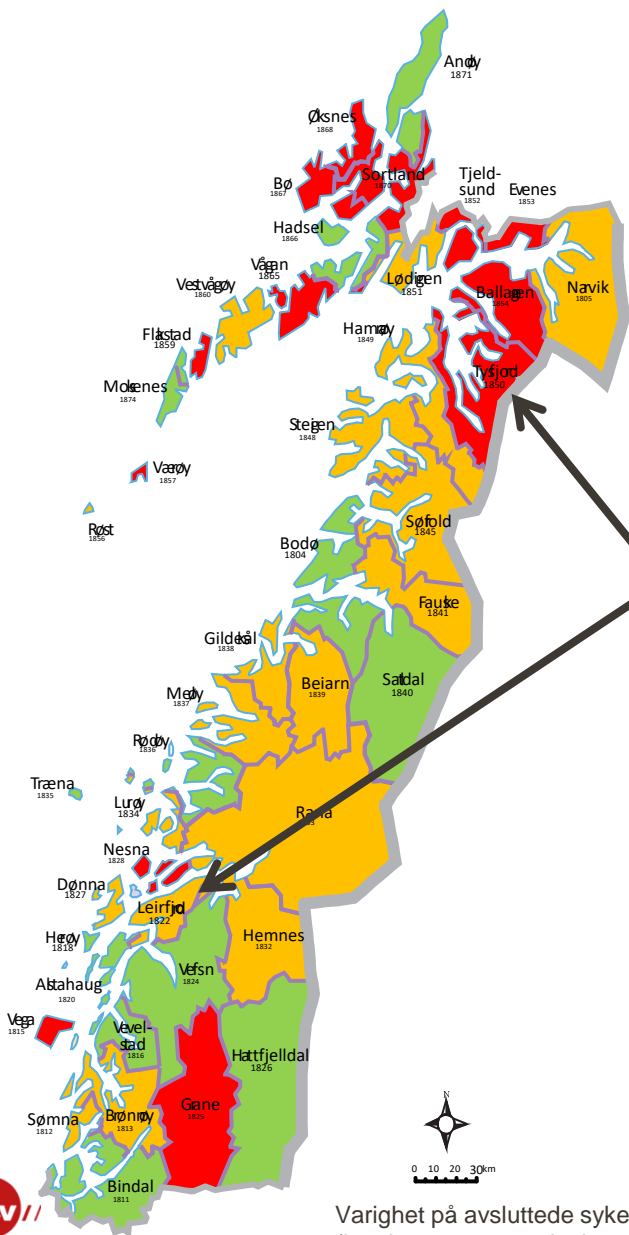
S	M	T	W	T	F	S
	1	2	3	4	5	6
7	8	9	10	11	12	13
14	15	16	17	18	19	20
21	22	23	24	25	26	27
28	29	30	31			

June

S	M	T	W	T	F	S
						1
2	3	4	5	6	7	8
9	10	11	12	13	14	15
16	17	18	19	20	21	22
23	24	25	26	27	28	29
30						

Varighet på avsluttede sykefraværstilfeller i 2018
(kun kommuner med minst 10 tilfeller av diagnosen)

Sykemeldingspraksis: Ryggsmerter m/stråling (L86)



Leirfjord

(38 dager)

January						
S	M	T	W	T	F	S
1	2	3	4	5	6	7
8	9	10	11	12	13	14
15	16	17	18	19	20	21
22	23	24	25	26	27	28
29	30	31				

April						
S	M	T	W	T	F	S
						1
2	3	4	5	6	7	8
9	10	11	12	13	14	15
16	17	18	19	20	21	22
23	24	25	26	27	28	29
30						

February						
S	M	T	W	T	F	S
						1
						2
						3
						4
						5
						6
						7
						8
						9
						10
						11
						12
						13
						14
						15
						16
						17
						18
						19
						20
						21
						22
						23
						24
						25
						26
						27
						28
						29
						30
						31

March						
S	M	T	W	T	F	S
						1
						2
						3
						4
						5
						6
						7
						8
						9
						10
						11
						12
						13
						14
						15
						16
						17
						18
						19
						20
						21
						22
						23
						24
						25
						26
						27
						28
						29
						30
						31

Tysfjord

(160 dager)

January						
S	M	T	W	T	F	S
1	2	3	4	5	6	7
8	9	10	11	12	13	14
15	16	17	18	19	20	21
22	23	24	25	26	27	28
29	30	31				

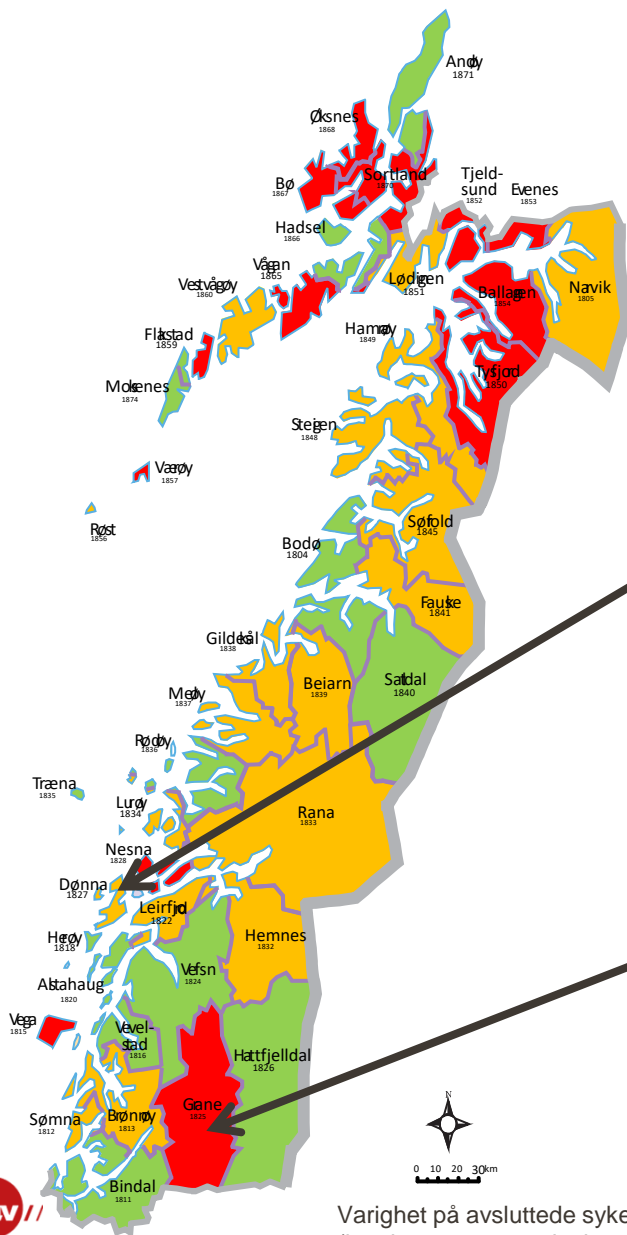
April						
S	M	T	W	T	F	S
						1
2	3	4	5	6	7	8
9	10	11	12	13	14	15
16	17	18	19	20	21	22
23	24	25	26	27	28	29
30						

February						
S	M	T	W	T	F	S
						1
						2
						3
						4
						5
						6
						7
						8
						9
						10
						11
						12
						13
						14
						15
						16
						17
						18
						19
						20
						21
						22
						23
						24
						25
						26
						27
						28
						29
						30
						31

March						
S	M	T	W	T	F	S
						1
						2
						3
						4
						5
						6
						7
						8
						9
						10
						11
						12
						13
						14
						15
						16
						17
						18
						19
						20
						21
						22
						23
						24
						25
						26
						27
						28
						29
						30
						31

Varighet på avsluttede sykefraværstilfeller i 2018
(kun kommuner med minst 10 tilfeller av diagnosen)

Sykemeldingspraksis: Psykisk ubalanse (P02)



Dønna

(25 dager)

January						
S	M	T	W	T	F	S
1	2	3	4	5	6	7
8	9	10	11	12	13	14
15	16	17	18	19	20	21
22	23	24	25	26	27	28
29	30	31				

February						
S	M	T	W	T	F	S
	1	2	3	4		
5	6	7	8	9	10	11
12	13	14	15	16	17	18
19	20	21	22	23	24	25
26	27	28				

March						
S	M	T	W	T	F	S
5	6	7	8	9	10	11
12	13	14	15	16	17	18
19	20	21	22	23	24	25
26	27	28	29	30	31	

April						
S	M	T	W	T	F	S
						1
2	3	4	5	6	7	8
9	10	11	12	13	14	15
16	17	18	19	20	21	22
23	24	25	26	27	28	29
30						

May						
S	M	T	W	T	F	S
	1	2	3	4	5	6
7	8	9	10	11	12	13
14	15	16	17	18	19	20
21	22	23	24	25	26	27
28	29	30	31			

June						
S	M	T	W	T	F	S
						1
2	3	4	5	6	7	8
9	10	11	12	13	14	15
16	17	18	19	20	21	22
23	24	25	26	27	28	29
30						

Grane

(146 dager)

January						
S	M	T	W	T	F	S
1	2	3	4	5	6	7
8	9	10	11	12	13	14
15	16	17	18	19	20	21
22	23	24	25	26	27	28
29	30	31				

February						
S	M	T	W	T	F	S
	1	2	3	4	5	6
7	8	9	10	11	12	13
14	15	16	17	18	19	20
21	22	23	24	25	26	27
28	29	30				

March						
S	M	T	W	T	F	S
5	6	7	8	9	10	11
12	13	14	15	16	17	18
19	20	21	22	23	24	25
26	27	28	29	30	31	

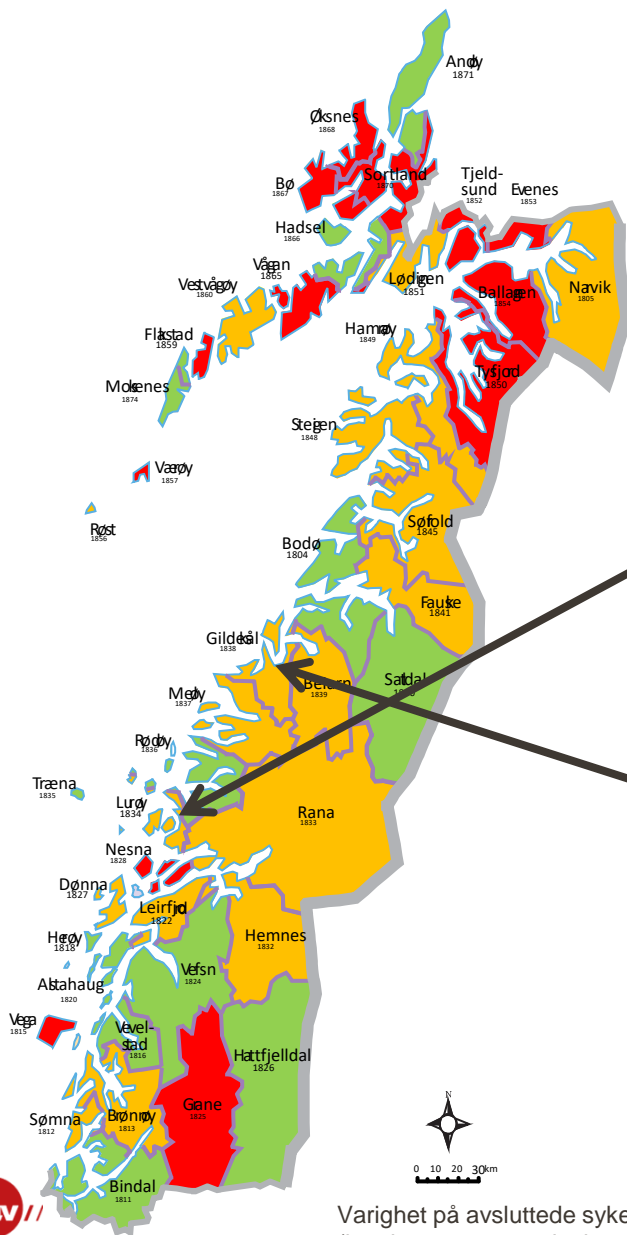
April						
S	M	T	W	T	F	S
1	2	3	4	5	6	7
8	9	10	11	12	13	14
15	16	17	18	19	20	21
22	23	24	25	26	27	28
29	30					

May						
S	M	T	W	T	F	S
	1	2	3	4	5	6
7	8	9	10	11	12	13
14	15	16	17	18	19	20
21	22	23	24	25	26	27
28	29	30	31			

June						
S	M	T	W	T	F	S
						1
2	3	4	5	6	7	8
9	10	11	12	13	14	15
16	17	18	19	20	21	22
23	24	25	26	27	28	29
30						

Varighet på avsluttede sykefraværstilfeller i 2018
(kun kommuner med minst 10 tilfeller av diagnosen)

Sykemeldingspraksis: Depresjon (P76)



Lurøy

(50 dager)

January						
S	M	T	W	T	F	S
1	2	3	4	5	6	7
8	9	10	11	12	13	14
15	16	17	18	19	20	21
22	23	24	25	26	27	28
29	30	31				

February						
S	M	T	W	T	F	S
1	2	3	4	5	6	7
8	9	10	11	12	13	14
15	16	17	18	19	20	21
22	23	24	25	26	27	28
29	30	31				

March						
S	M	T	W	T	F	S
	1	2	3	4	5	6
7	8	9	10	11	12	13
14	15	16	17	18	19	20
21	22	23	24	25	26	27
28	29	30	31			

April						
S	M	T	W	T	F	S
						1
2	3	4	5	6	7	8
9	10	11	12	13	14	15
16	17	18	19	20	21	22
23	24	25	26	27	28	29
30						

May						
S	M	T	W	T	F	S
	1	2	3	4	5	6
7	8	9	10	11	12	13
14	15	16	17	18	19	20
21	22	23	24	25	26	27
28	29	30	31			

June						
S	M	T	W	T	F	S
				1	2	3
4	5	6	7	8	9	10
11	12	13	14	15	16	17
18	19	20	21	22	23	24
25	26	27	28	29	30	

Gildeskål

(202 dager)

January						
S	M	T	W	T	F	S
1	2	3	4	5	6	7
8	9	10	11	12	13	14
15	16	17	18	19	20	21
22	23	24	25	26	27	28
29	30	31				

February						
S	M	T	W	T	F	S
1	2	3	4	5	6	7
8	9	10	11	12	13	14
15	16	17	18	19	20	21
22	23	24	25	26	27	28
29	30	31				

March						
S	M	T	W	T	F	S
	1	2	3	4	5	6
7	8	9	10	11	12	13
14	15	16	17	18	19	20
21	22	23	24	25	26	27
28	29	30	31			

April						
S	M	T	W	T	F	S
						1
2	3	4	5	6	7	8
9	10	11	12	13	14	15
16	17	18	19	20	21	22
23	24	25	26	27	28	29
30						

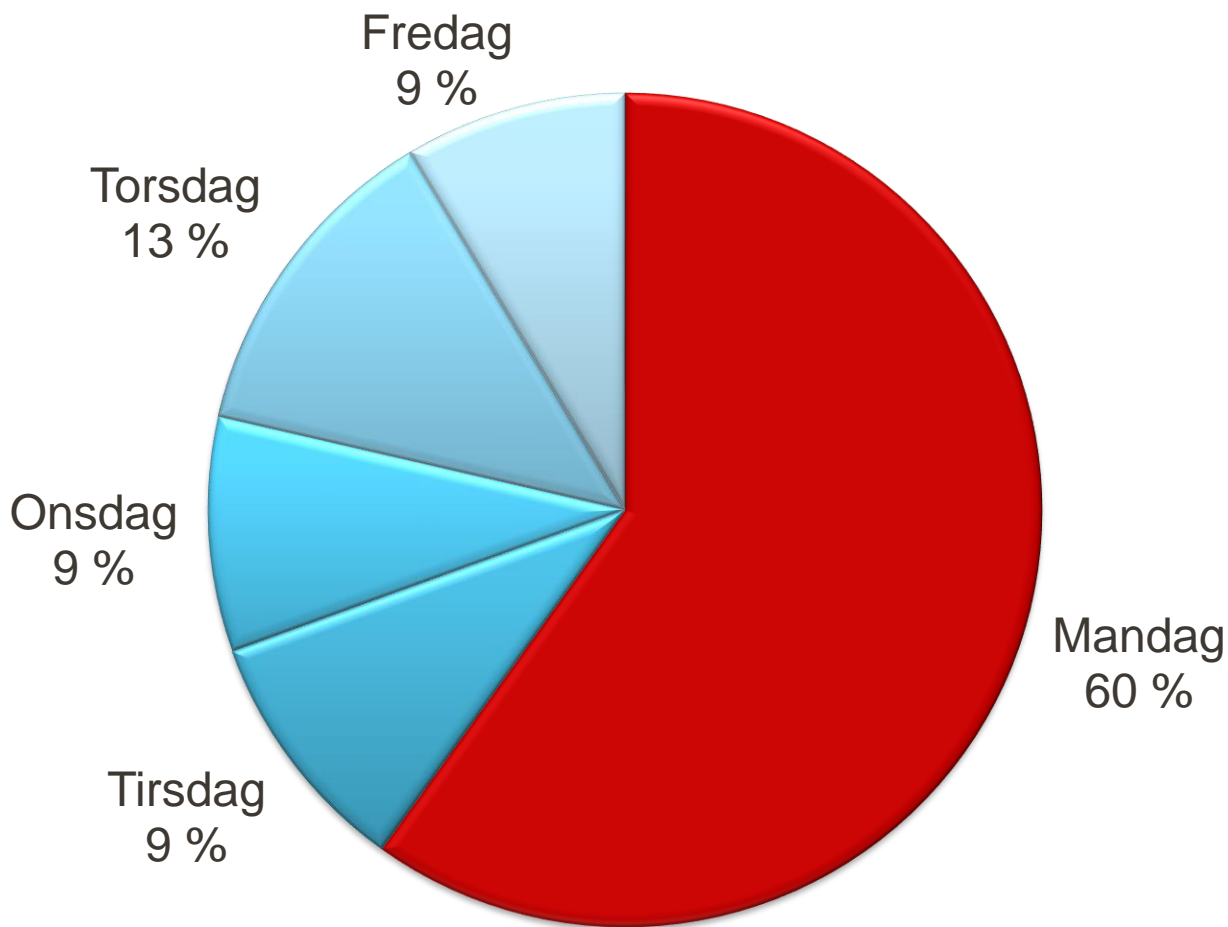
May						
S	M	T	W	T	F	S
	1	2	3	4	5	6
7	8	9	10	11	12	13
14	15	16	17	18	19	20
21	22	23	24	25	26	27
28	29	30	31			

June						
S	M	T	W	T	F	S
				1	2	3
4	5	6	7	8	9	10
11	12	13	14	15	16	17
18	19	20	21	22	23	24
25	26	27	28	29	30	

Varighet på avsluttede sykefraværstilfeller i 2018
(kun kommuner med minst 10 tilfeller av diagnosen)



Første arbeidsdag etter sykemelding...



Vi har en syk sykmeldingskultur | Kaveh Rashidi og Sophie Berg

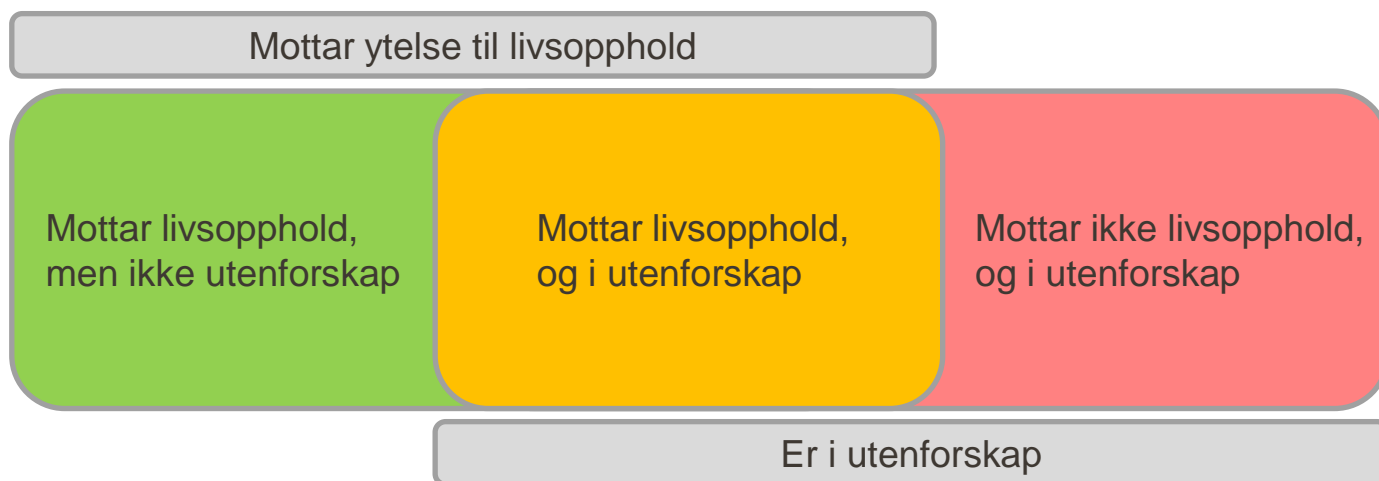
Man blir ofte sykere av å være sykmeldt lenge.

 KRONIKK




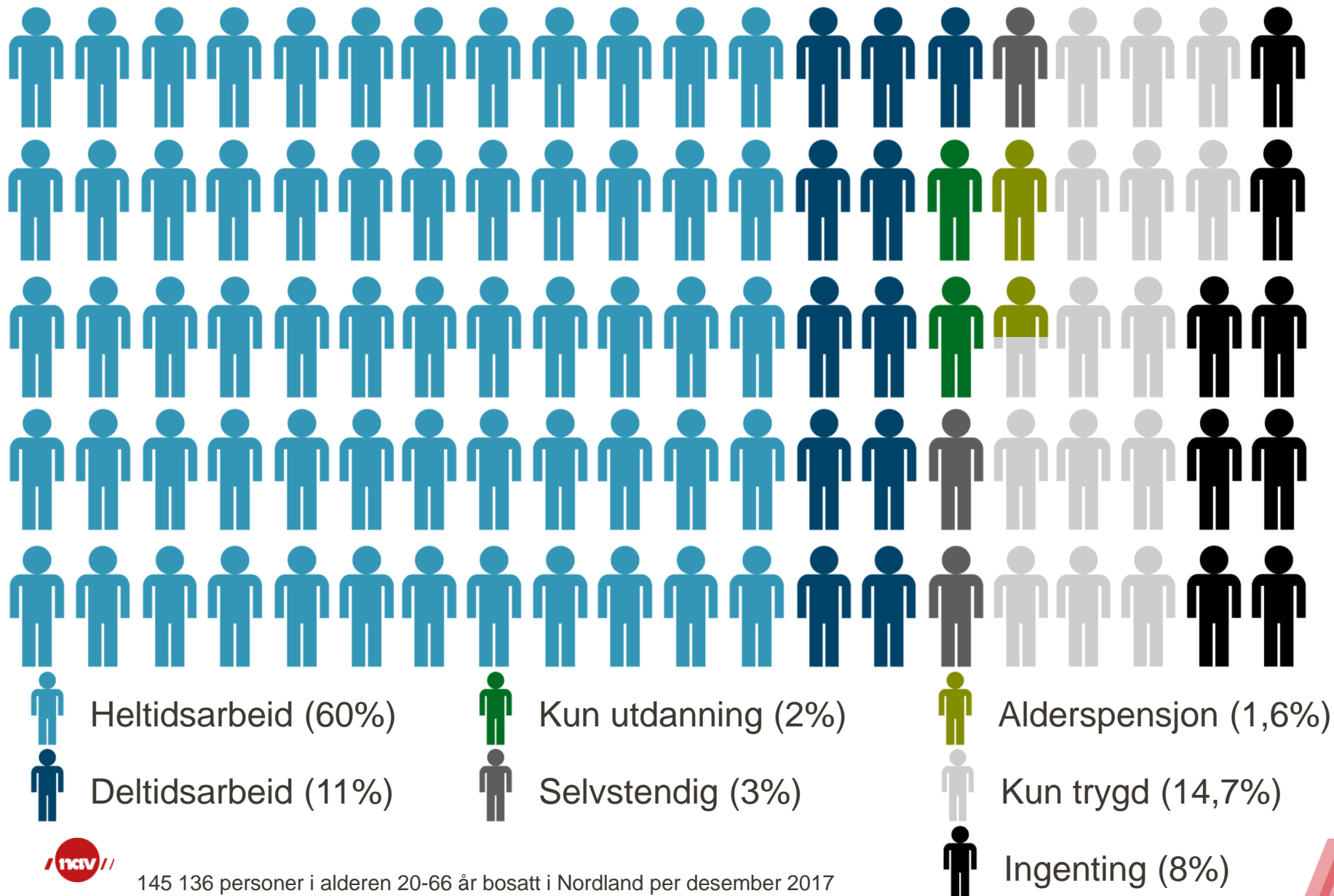
- «...syke som fortsatt jobber, blir raskere friskere enn dem som faller ut av arbeidslivet og inn i isolasjon, ensomhet og utenforskap.»
- «det å holde seg unna jobben for å bli friske, kan bli som å pisse i bukse for å holde seg varm.»


Å motta penger fra NAV til livsopphold er ikke det samme som utenforskap i arbeidslivet



Arbeid, utdanning, trygd og utenforskap

 = 1%



 = 1%


22,6% av alle 20-66 år

32 900

personer

21 300 (65%) mottar trygd

11 600 (35%) mottar ingenting



 Kun trygd (14,7%)

 Ingenting (8%)

7 «utsolgte» Aspmyra Stadion...



Foto: www.glimt.no



Norge

21,5%

700 000 personer

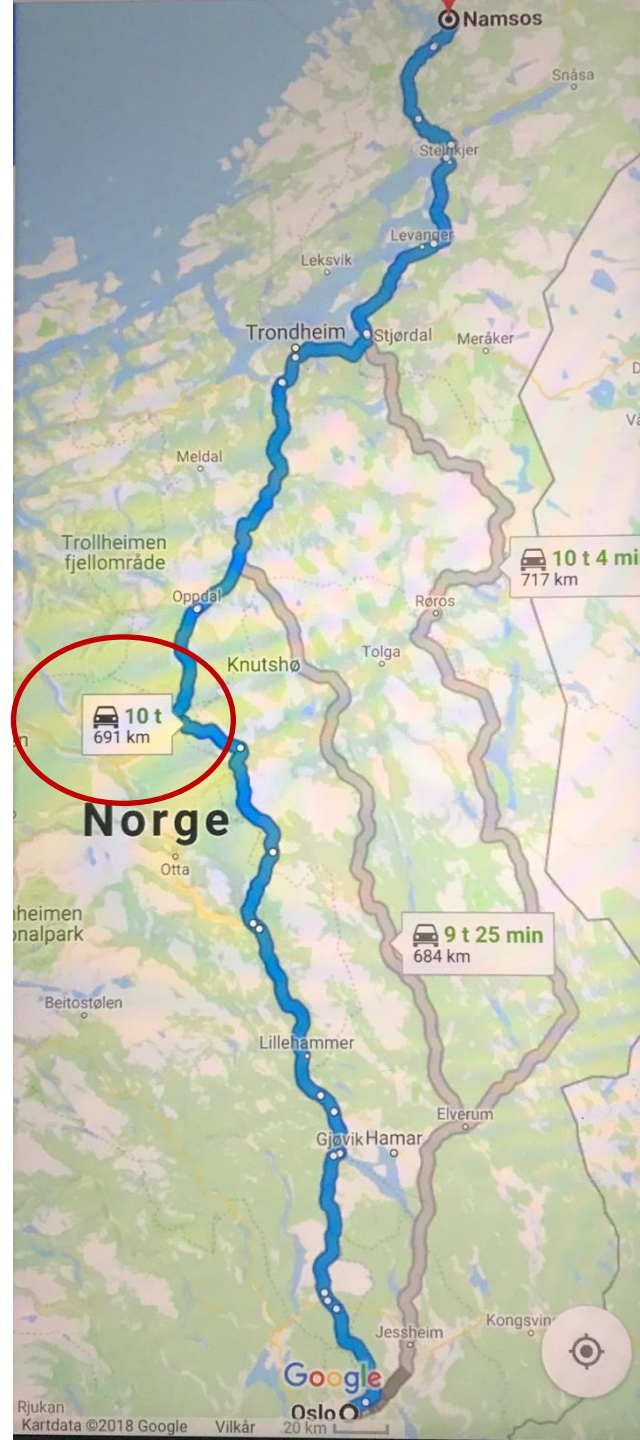


Nordland

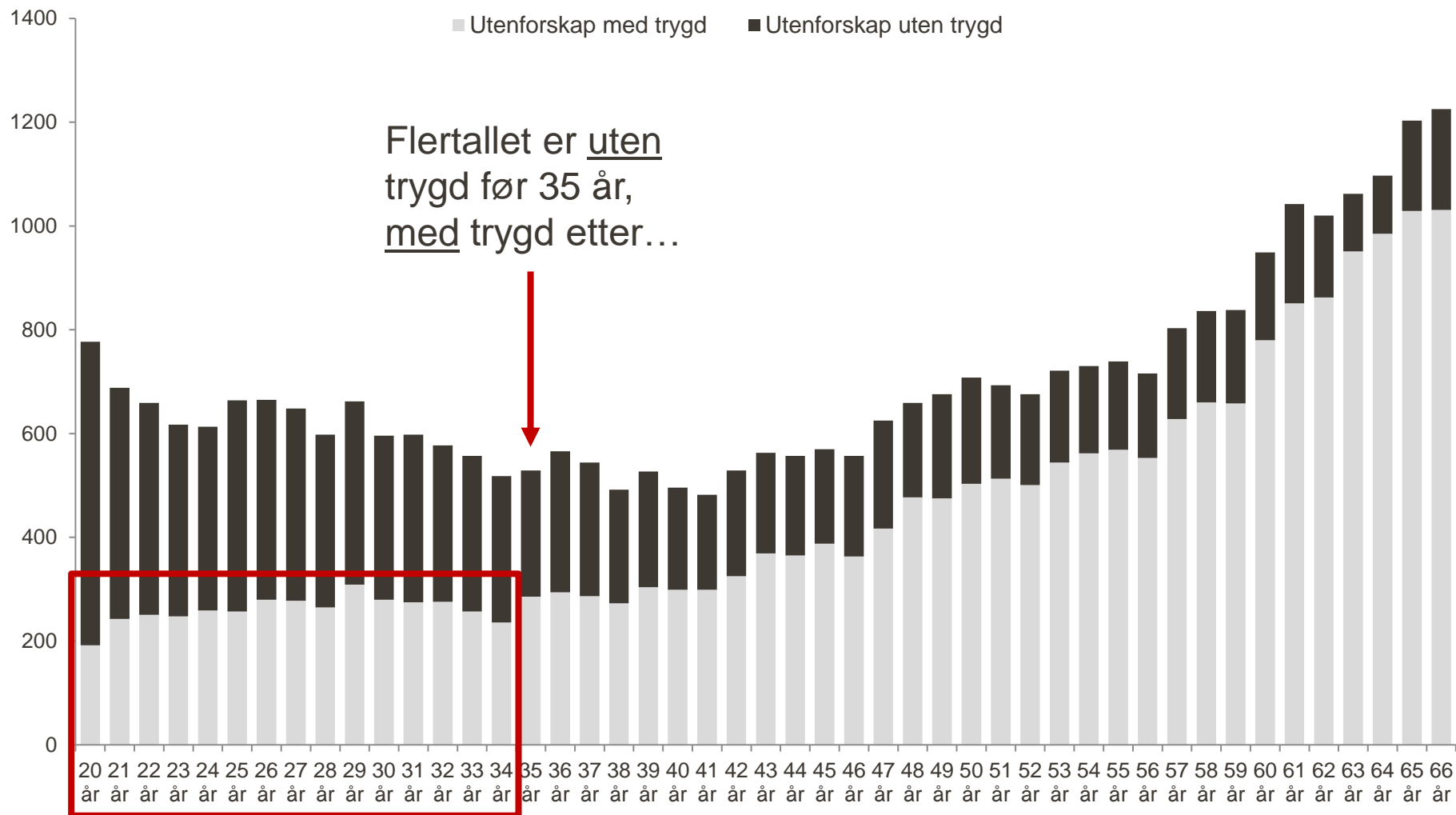
22,6%

32 900 personer

Hvis 700 000 personer
sto og holdt hverandre i
hendene på E6 fra
Oslo...

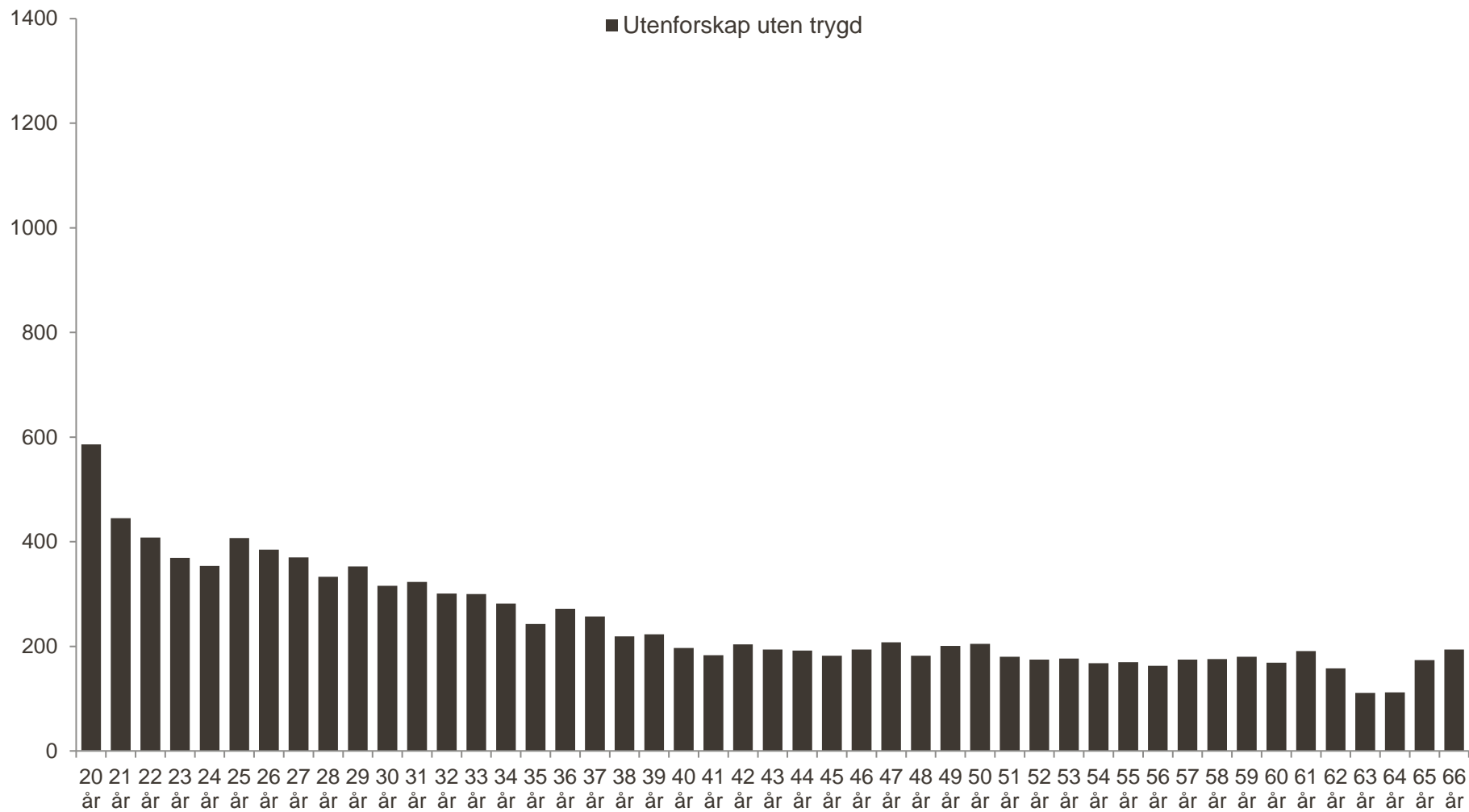


Utenforskap per årskull i Nordland

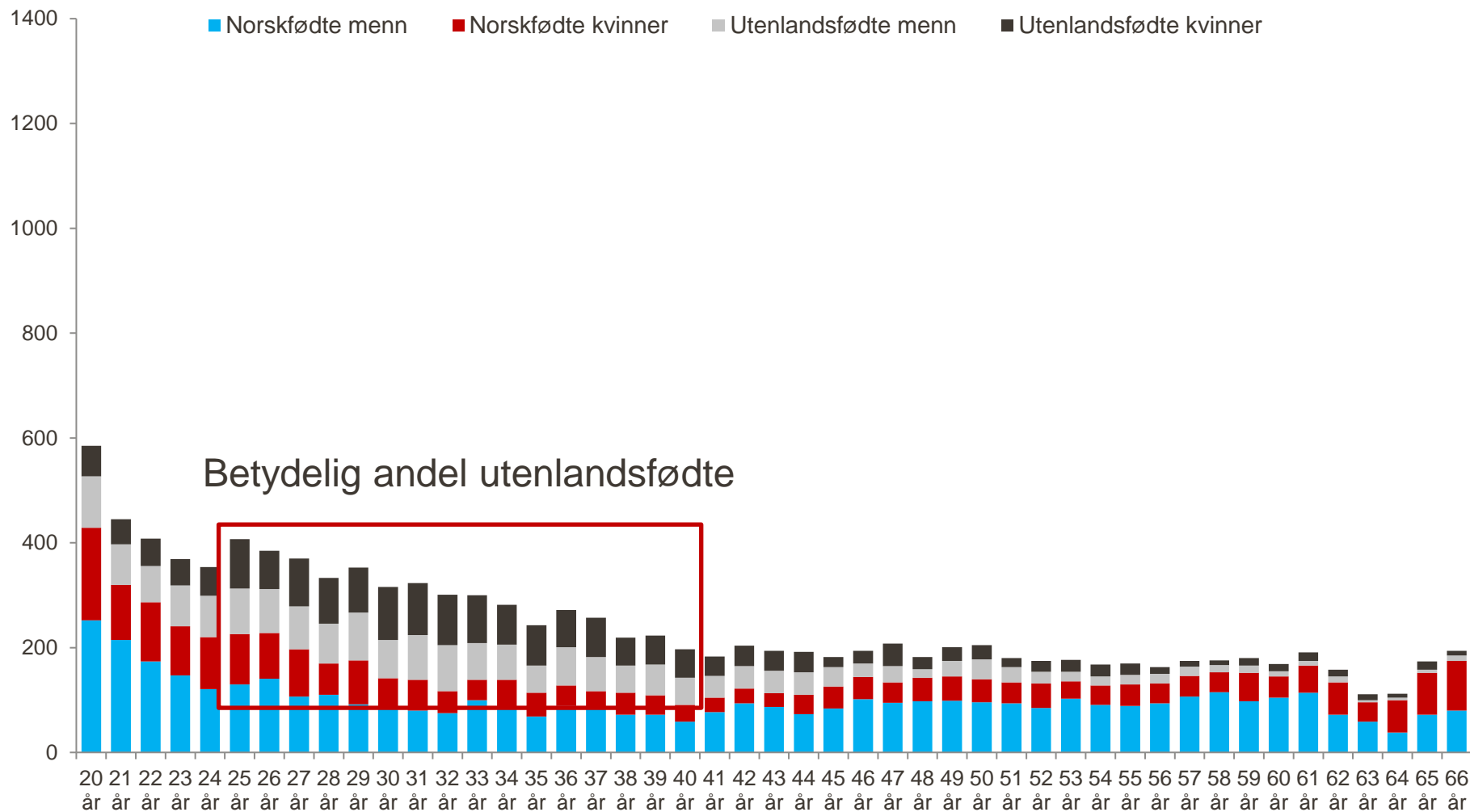


NAV's hovedinnsats er rettet mot denne gruppen

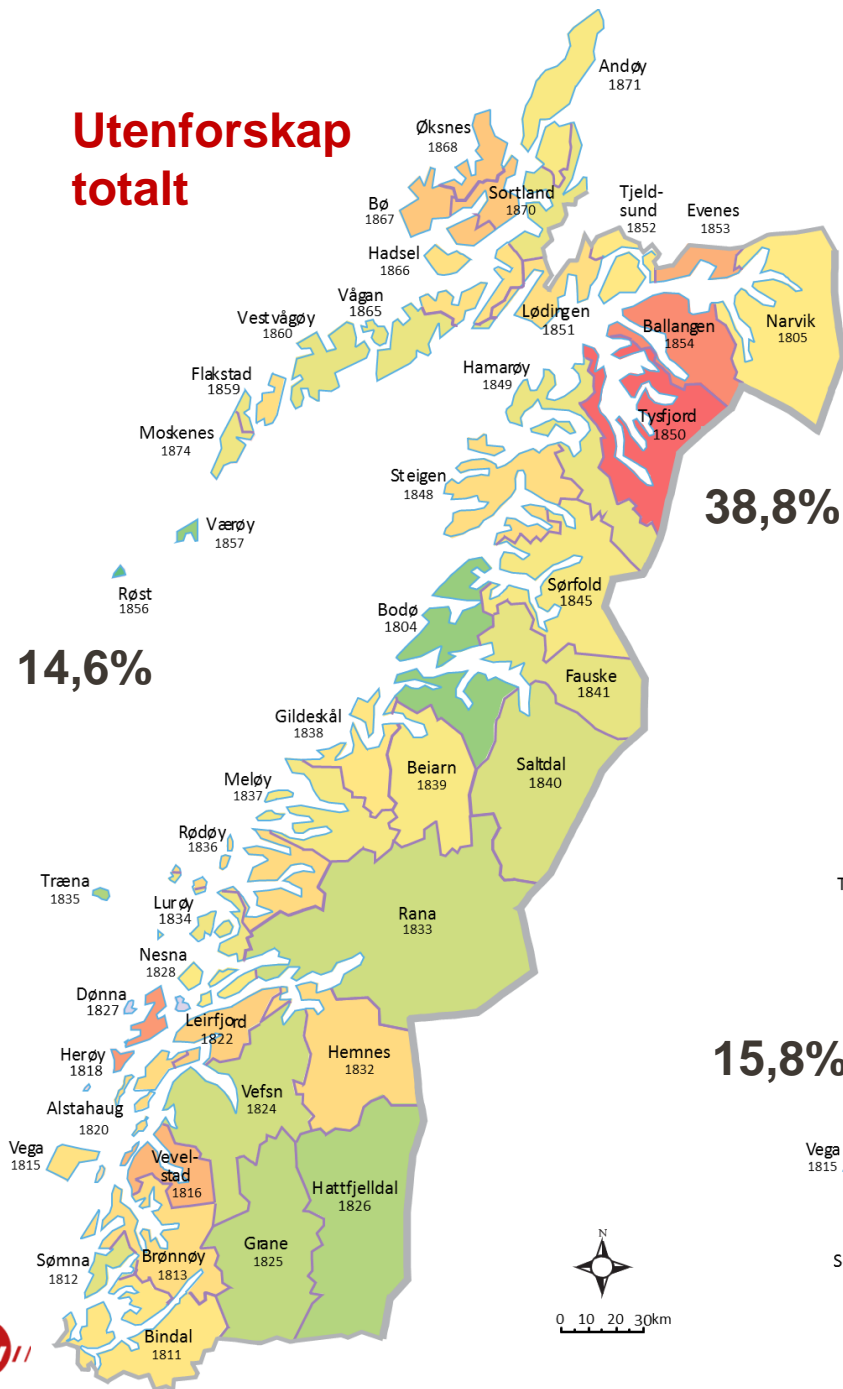
Utenforskap per årskull i Nordland



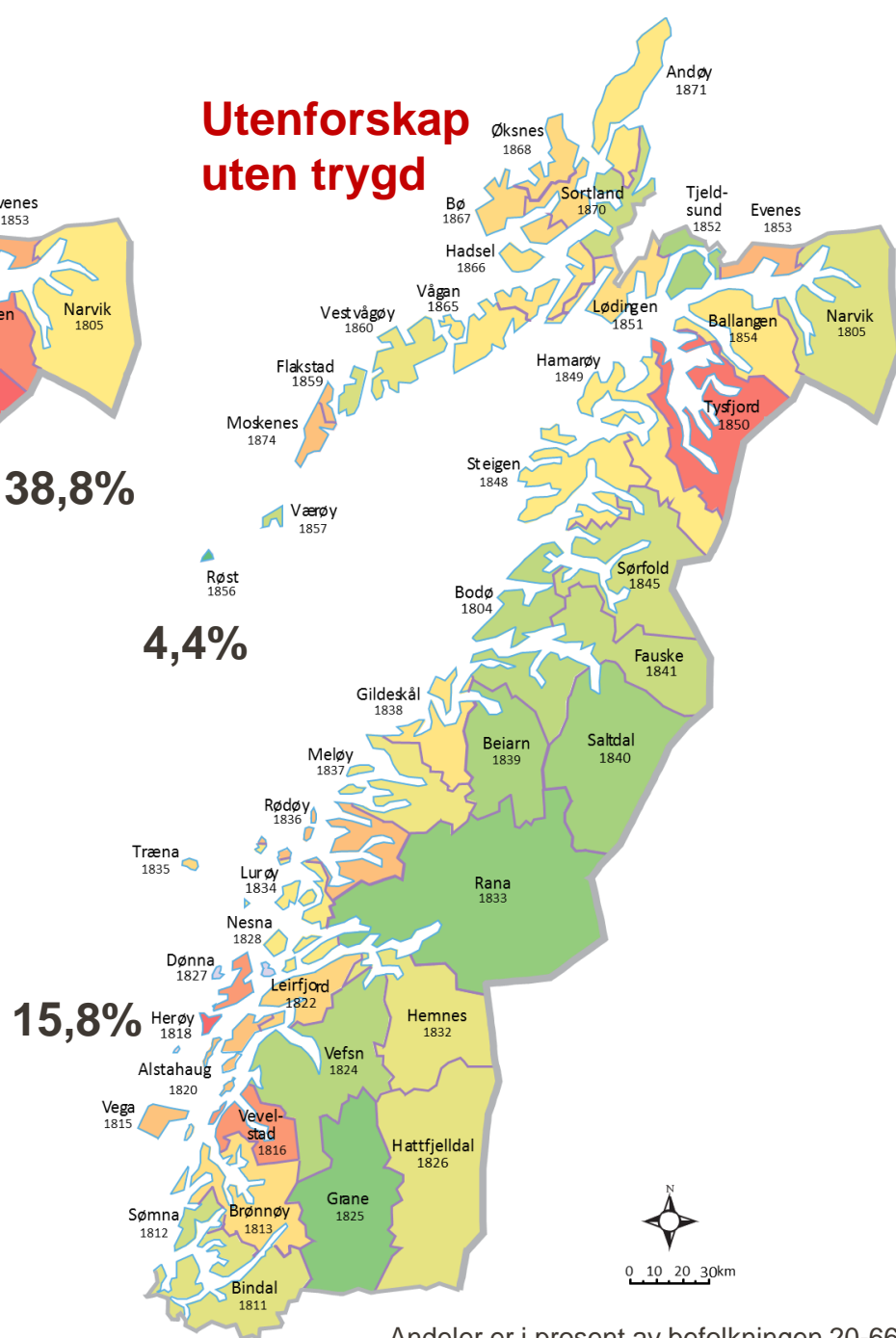
Utenforskap blant personer uten trygd per årskull



Utenforskap totalt



Utenforskap uten trygd



Hva hindrer folk i å tre ut av utenforskap og inn i «varmen»?

De vil ikke komme inn (mangler motivasjon)

Motivasjon / insentiver / vilje

- Trygdenivå
- Skatt på inntekt
- Andre inntekter
- Inntekt andre i husstanden
- Aktivitetsplikt

De kan ikke komme inn (mangler kvalifikasjoner)

Kvalifikasjoner / situasjon / evne

- Utdanning
- Ferdigheter
- Språk
- Helse
- Barn og hjem
- Mobilitet

De får ikke komme inn (mangler muligheter)

Muligheter

- Ledighetsnivå
- Lønnsnivå
- Bedriftenes situasjon og behov
- Lærlingeplasser
- Deltidsstillinger



Bilde: Beleiringen av Antiokia, middelaldersk miniatyrmaleri (Wikipedia)

Det er kun *tverrsektorielt samarbeid* som kan redusere eller fjerne disse hindringene...

Utenforskapet kommer til å øke i tiden fremover som en følge av koronakrisen:

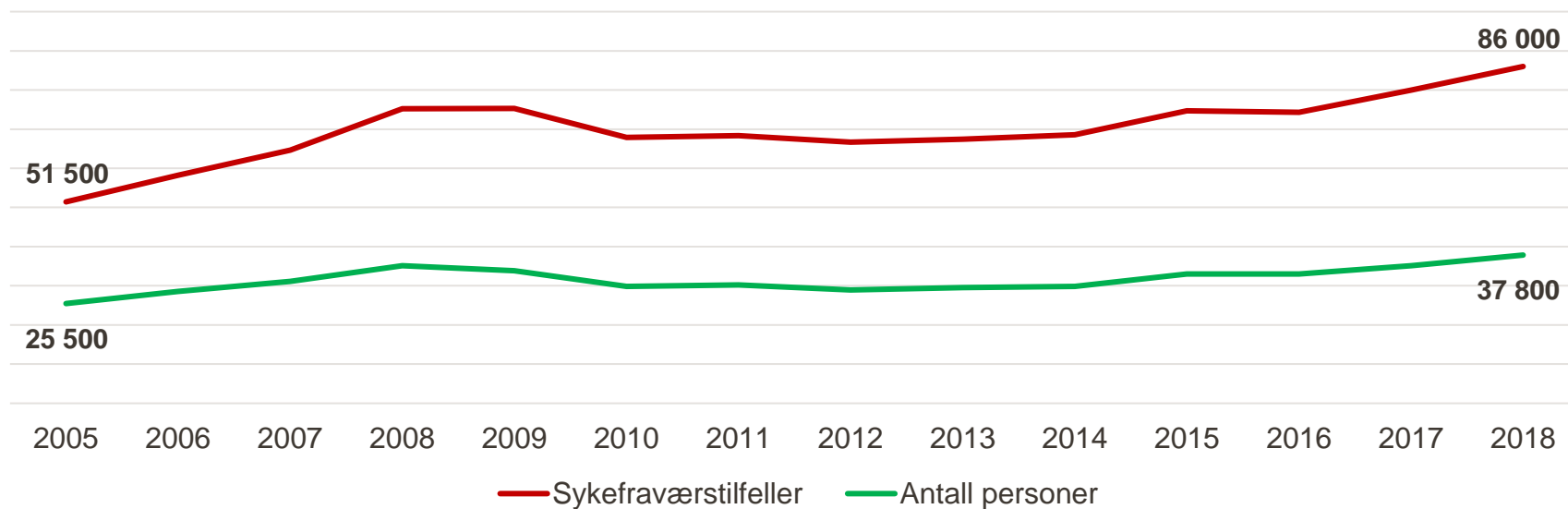
- De fleste av de som var arbeidsledige før koronakrisen, er det fortsatt. Her er mange i våre prioriterte grupper:
 - Unge voksne
 - Flyktninger
 - Personer med nedsatt arbeidsevne
- Disse arbeidssøkerne får nå dessverre en betydelig lenger vei til ordinært arbeid.
- I tillegg vil det være en del nye ledige etter koronakrisen, hvor mange er unge, nyetablerte og i mange tilfeller med lite eller ingen utdanning. En del av disse vil være personer NAV hjalp ut i arbeidsmarkedet i 2019.

Men det beste er jo å hindre utenforskap før det oppstår...



Mange unge voksne i alderen 18 – 29 år sliter med psykisk helse...

Unge voksne (under 30 år) med sykefravær med P-diagnoser



37 800 har sykefravær med diagnose psykiske lidelser

17 500 har AAP med diagnose psykiske lidelser

8 300 har uføretrygd med diagnose psykiske lidelser

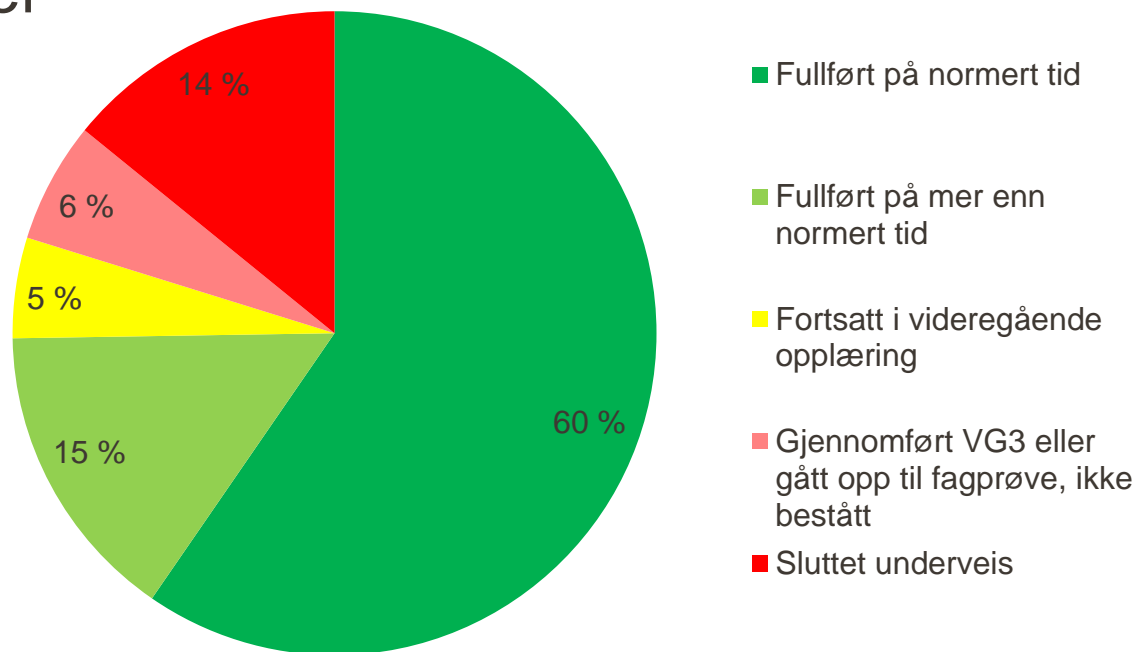
44 500 har hatt sosialhjelp i 2018, **17 500** i desember

} = **64 000**

Ett problem: for få ungdommer som fullfører videregående opplæring

25% av de som starter på videregående opplæring fullfører ikke innen 5 år...

I Nordland: **32%**



Arbeidsledigheten er nemlig klart høyest blant de som ikke fullfører videregående

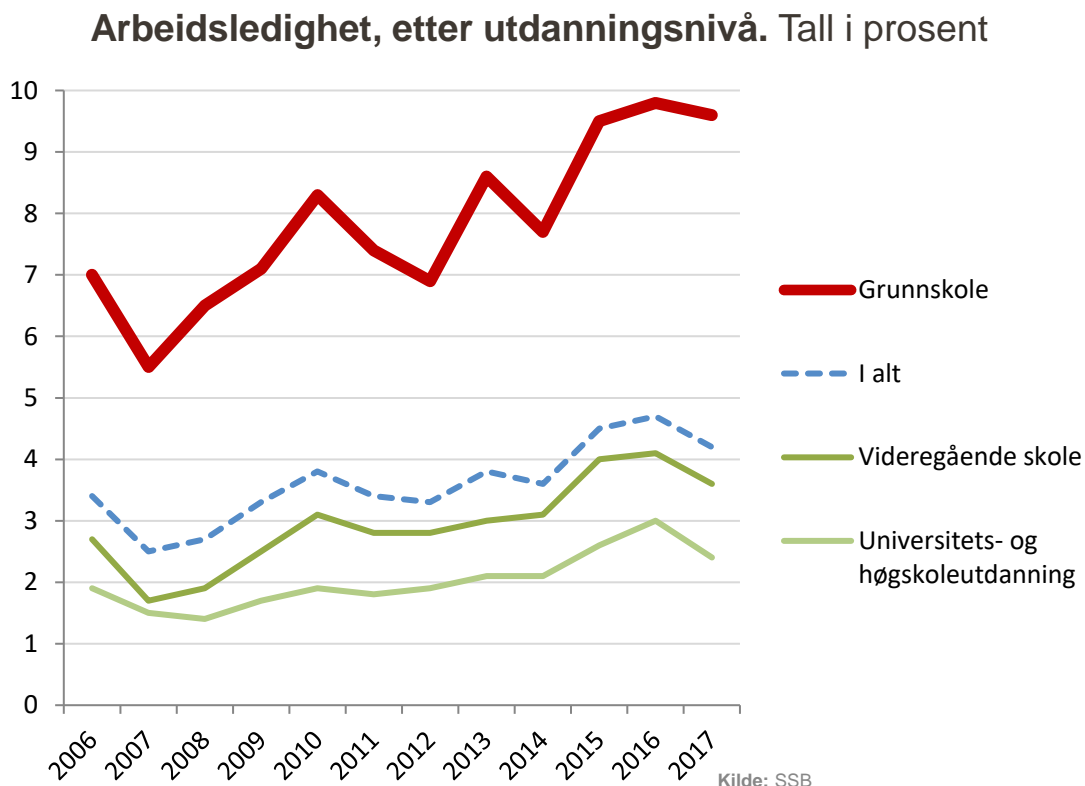


Foto: Pixabay

Blant de som har søkt om dagpenger i forbindelse med koronakrisen, har **90 000 personer ikke fullført videregående skole**...

Befolkningens arbeidstilknytning har økt fra 1990-tallet til 2000-tallet:

1993-1999: **51%** har stabil arbeidstilknytning

2009-2015: **58%** har stabil arbeidstilknytning


Men det er ett unntak:

«...personer med lav utdanning har **mer** ustabil tilknytning til arbeidslivet på 2000-tallet enn 90-tallet...»

Kilde: OsloMet 2020. Jon Ivar Elstad og Kristian Heggebø har studert befolkningens tilknytning til arbeidsmarkedet i to perioder: fra 1993–1999 og fra 2009–2015. De har forsket på aldersgruppen 30–55 år. Studien er basert på Statistisk sentralbyrås registerdata og tar utgangspunkt i årlig arbeidsinntekt, som inkluderer individets lønnsinntekter, netto næringsinntekter, sykepenger og foreldrepenger. Forskerne skiller mellom fem typer tilknytninger til arbeidslivet: stabil, nokså stabil, midtsjikt, svak/løs og ingen. I studien defineres en stabil arbeidstilknytning som å ha en arbeidsinntekt i alle de syv årene på 3,5 G, altså ca. 315.000 kroner, eller over. Svak/løs tilknytning tilsvarer arbeidsinntekt under 3,5 G i minst fire av de syv årene, og 20 prosent inntektsnedgang fra ett år til det neste minst to ganger. Studien viser at åtte prosent hadde en slik situasjon i 2009–2015. <https://www.oslomet.no/forskning/forskningsnyheter/flere-nordmenn-har-trygg-stabil-inntekt>

Og mangel på arbeid er en viktig årsak til fattigdom (vedvarende lavinntekt)

Sannsynligheten for å ha vedvarende lavinntekt i norske husstander:



8,6%

Sannsynligheten for å ha vedvarende lavinntekt hvis ingen i husstanden har arbeid:



42,3%


Problemet:

(min mening...)

Psykiske lidelser og manglende gjennomføring av videregående

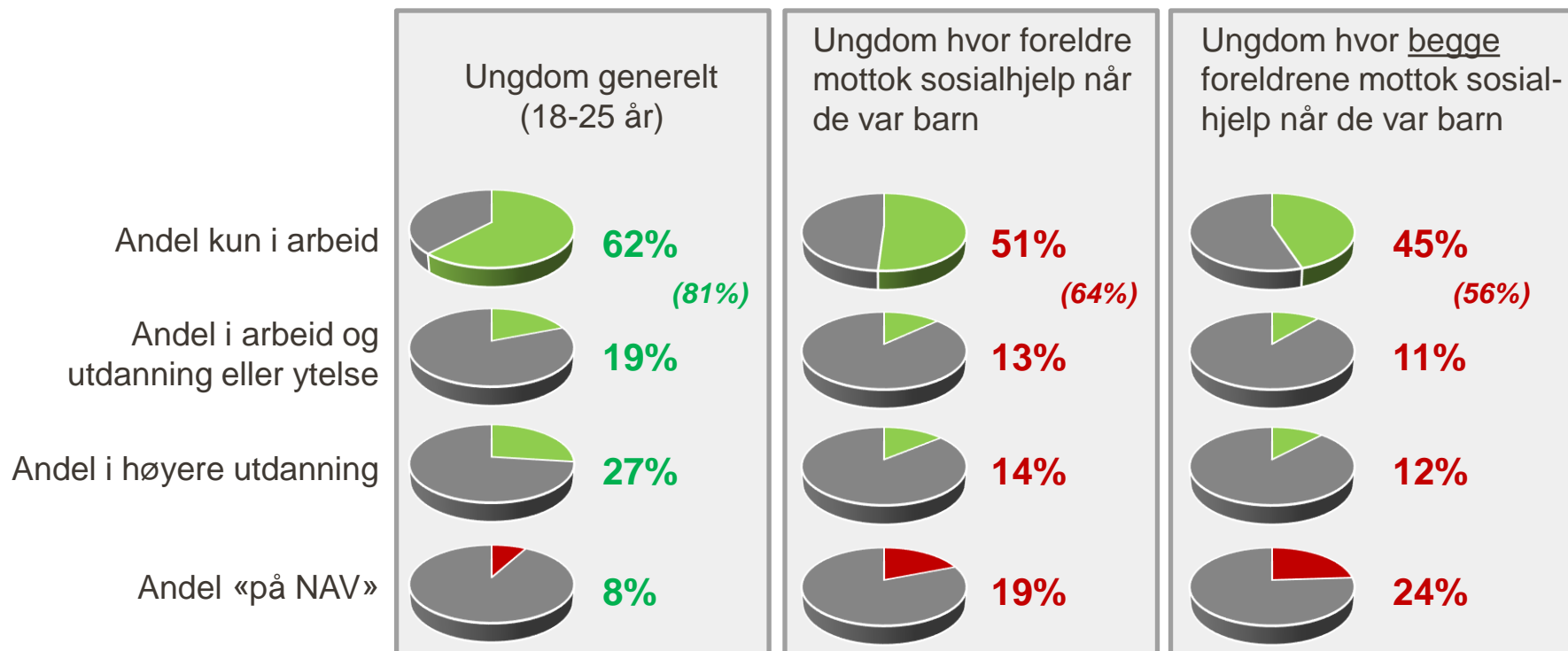


Høy arbeidsledighet og dårlig tilknytning til arbeidslivet



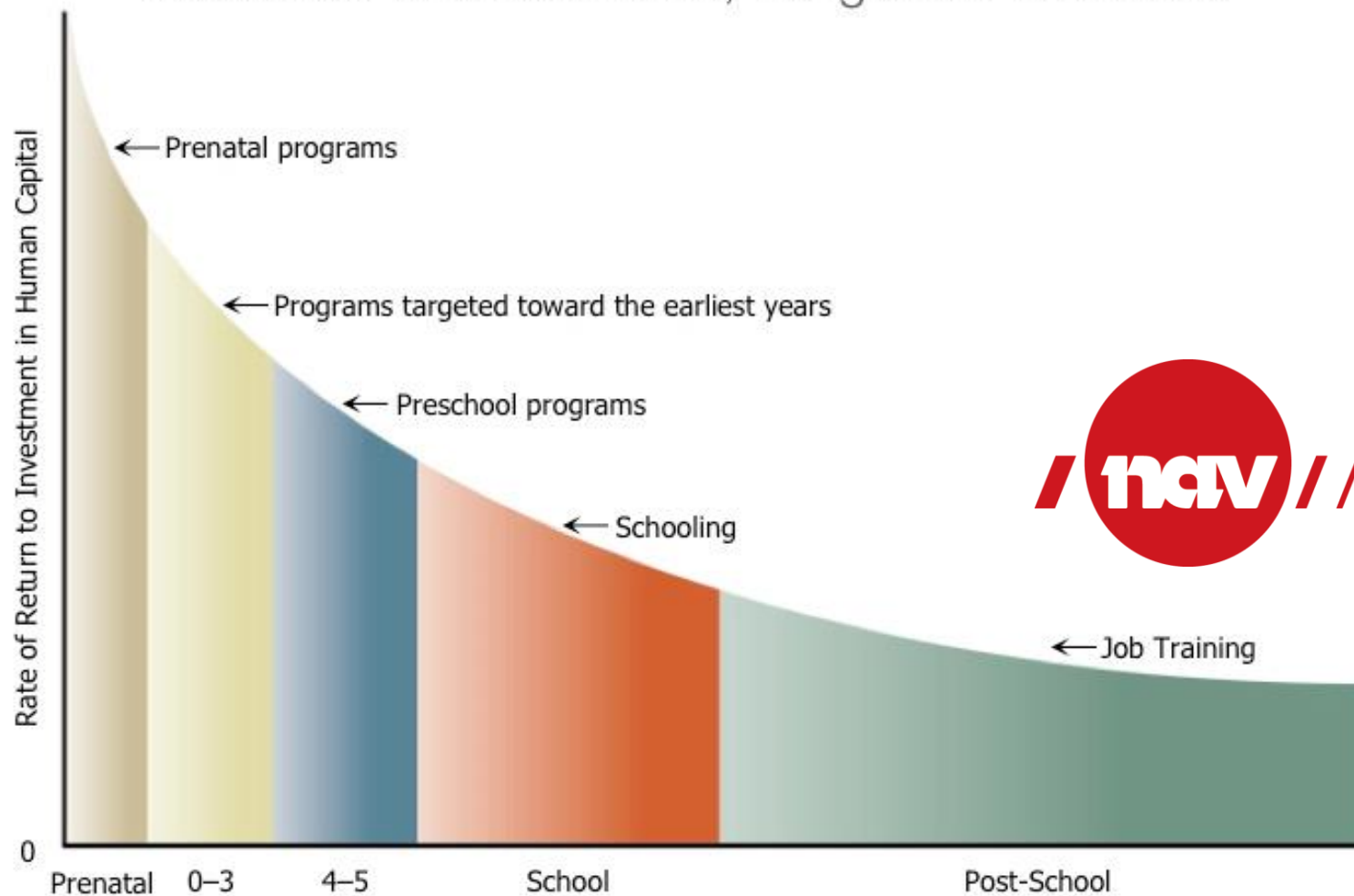
Økt utenforskap og vedvarende lavinntekt (fattigdom)

Omgivelsene man vokser opp i har noe å si...



Når lønner det seg å sette inn innsats for å motvirke utenforskap senere i livet?

The earlier the investment, the greater the return



Source: James Heckman, Nobel Laureate in Economics

«Det er lettere å bygge sterke barn enn å reparere ødelagte menn...»



Johan Benitez, avsnittsleder, Ungdomsavsnittet ved Majorstua politistasjon

Floken må løses, for velferdsstaten står i fare...

