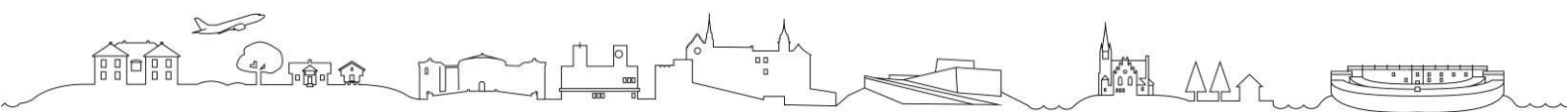





Fylkesmannen
i Oslo og Akershus

Landbruksavdelingen

Skogfondregnskap og statistikkoppgaver 2017



Forord

Fylkesmannen i Oslo og Akershus fører regnskap over skogfondmidlene og rentemidlene av skogfondet. Skogeierens skogfond skal brukes til tiltak som stimulerer til aktiv bruk av skogressursene og til etablering og oppbygging av kvalitetsskog.

Heftene inneholder statistikk over de ulike tiltakene i skogbruket basert på skogfondregnskapet, noe som omfavner det meste av skogbruksaktiviteten i Oslo og Akershus. Enkelte skogeiere har fritak fra skogfundsordningen og er derfor ikke med i oversikten.

Tidligere års statistikk finner du på våre [nettsider](#).

Regnskapsoversikt skogfond

Kommune	Innestående skogfond per 1.1.2017	Innbetalt skogfond	Innbetalt skogfond skoger under 10 dekar	Godskrevet tilskudd	Utbetalt skogfond	Innestående skogfond per 31.12.2017
Vestby	7 211 488	2 419 097	0	78 830	932 785	8 776 630
Ski	6 954 913	595 519	2 378	48 644	581 254	7 020 200
Ås	5 077 649	882 185	1 408	52 050	560 502	5 452 790
Frogn	5 053 255	836 637	0	21 448	433 934	5 477 406
Nesodden	1 666 751	400 569	4 400	4 725	105 154	1 971 292
Oppegård	1 366 293	473 851	4 237	0	48 952	1 795 429
Bærum	2 826 381	407 000	9 711	47 773	546 528	2 724 915
Asker	1 151 175	450 821	1 193	3 140	170 962	1 435 367
Aurskog-Høland	20 640 570	8 579 116	11 894	769 378	6 627 160	23 373 798
Sørums	6 695 152	1 547 804	844	204 028	1 571 774	6 876 055
Fet	3 494 909	601 907	0	136 352	693 119	3 540 048
Rælingen	798 175	208 277	6 193	93 794	98 132	1 008 307
Enebakk	5 178 406	1 223 755	0	79 318	955 912	5 525 567
Lørenskog	1 146 832	497 563	0	94 729	800 272	938 851
Skedsmo	1 146 056	40 597	0	2 649	57 812	1 131 490
Nittedal	3 651 468	703 450	7 085	408 378	858 599	3 911 782
Gjerdrum	1 517 107	352 425	580	139 417	256 187	1 753 343
Ullensaker	8 669 786	1 050 825	27 228	379 703	1 796 465	8 276 622
Nes	19 244 058	9 363 488	178 745	594 651	6 568 685	22 454 767
Eidsvoll	11 345 116	2 749 424	27 283	263 737	2 290 938	12 094 622
Nannestad	5 072 934	1 574 151	19 023	1 084 108	2 230 376	5 519 840
Hurdal	4 741 199	835 722	0	933 784	1 605 922	4 904 783
Sum	124 649 673	35 794 183	302 202	5 440 636	29 791 423	135 963 903

Kommune	Innestående skogfond per 1.1.2017	Innbetalt skogfond	Innbetalt skogfond skoger under 10 dekar	Godskrevet tilskudd	Utbetalt skogfond	Innestående skogfond per 31.12.2017
Oslo	6 200 104	837 263	1 225	97 608	97 808	7 038 392

Spesifikasjon av tilskudd

Kommune	Skogkultur	Vei/hest	Skogbruksplan	Tettere planting	Gjødsling klima	Utbetalt
Vestby	62 550			16 280		78 830
Ski	22 200			26 444		48 644
Ås	45 600			6 450		52 050
Frogn	21 448					21 448
Nesodden	4 725					4 725
Oppegård						
Bærum	36 533			11 240		47 773
Asker	3 140					3 140
Aurskog-Høland	506 731	48 900		167 075	46 672	769 378
Sørums	148 657			55 371		204 028
Fet	30 670			761	104 921	136 352
Rælingen	20 549	73 245				93 794
Enebakk	79 318					79 318
Lørenskog	31 324	63 405				94 729
Skedsmo	2 649					2 649
Nittedal	44 946		204 012	1 345	158 075	408 378
Gjerdrum	24 037		112 005	3 375		139 417
Ullensaker	62 289		317 414			379 703
Nes	259 594	105 600		96 837	132 620	594 651
Eidsvoll	135 892			127 845		263 737
Nannestad	263 943	319 625	517 322	1 818		1 102 708
Hurdal	287 702	478 080	173 582			939 364
Sum	2 094 497	1 088 855	1 324 335	514 841	442 288	5 464 816

Kommune	Skogkultur	Vei/hest	Skogbruksplan	Energtilskudd	MiS	Utbetalt
Oslo	97 608					97 608

Regnskapsoversikt tilbakebetalt skogfond spesifisert på formål

Kommune	Skog-kultur m/skf 85%	Vei m/skf 85%	Miljø- tiltak	Mva	Diverse formål	Skog- bruksplan	Vei-vedlike- hold	Tilb.bet. < 10 daa	Overf. mellom konti	Frigitt	Total kostnad
Vestby	816 935	22 140		42 494	3 484		46 916	815			932 785
Ski	565 240			3 025				12 989			581 254
Ås	532 455			21 475	4 510			2 062			560 502
Frogn	404 073		4 000	15 500	1 337		8 000	1 024			433 934
Nesodden	90 435			1 869			3 200	9 650			105 154
Oppegård	43 225				456		2 310	2 961			48 952
Bærum	463 344			4 069	11 073	13 892	37 295	-758		17 613	546 528
Asker	165 141				280	5 541					170 962
Aurskog-Høland	4 868 739	516 546	21 390	94 566	91 628	11 315	1 012 215			10 762	6 627 160
Sørums	1 385 349	28 046		46 774	4 802		106 803				1 571 774
Fet	822 422	10 400		22 472	25 868		45 558		-250 000	16 400	693 119
Rælingen	97 146	200 000			986				-200 000		98 132
Enebakk	614 480			56 301	4 772		280 358				955 912
Lørenskog	361 883	211 350		26 840	200				200 000		800 272
Skedsmo	57 812										57 812
Nittedal	373 016			22 206	2 606	116 479	16 573		100 000	227 719	858 599
Gjerdrum	116 180	10 854		2 406	276	103 087				23 384	256 187
Ullensaker	1 053 233	112 330	2 124	86 953	5 010	346 088	36 957	9 202	2 000	142 568	1 796 465
Nes	3 938 709	793 229		251 233	57 473	49 521	768 520		710 000		6 568 685
Eidsvoll	1 718 648	63 875		149 197	21 131	14 586	268 845	41 601		13 055	2 290 938
Nannestad	894 267	317 252		47 000	15 247	815 949	122 859	18 858	-102 000	100 944	2 230 376
Hurdal	683 257	542 823	1 500	70 493	1 322	176 755	66 647			63 125	1 605 922
Sum	20 065 987	2 828 846	29 014	964 873	252 461	1 653 213	2 823 056	98 404	460 000	615 570	29 791 423

Kommune	Skog-kultur m/skf 85%	Vei m/skf 85%	Miljø- tiltak	Mva	Diverse formål	Skog- bruksplan	Vei-vedlike- hold	Tilb.bet. < 10 daa	Overf. mellom konti	Frigitt	Total kostnad
Oslo	97 608				200						97 808

Grøfting og gjødsling

Kommune	Suppleringsgrøfting		Grøfte- og bekkerensk		Gjødsling fastmark		Total kostnad
	Antall	Kostnad	Antall	Kostnad	Antall	Kostnad	
Vestby			2 136	60 030			60 030
Ski							
Ås			1 460	74 750			
Frogn			1 100	25 500			25 500
Nesodden			460	14 950			14 950
Oppegård							
Bærum							
Asker							
Aurskog-Høland	817		3 135	74 860	314	116 680	191 540
Sørums			1 130	37 953			37 953
Fet	164				694	262 304	262 304
Rælingen							
Enebakk			1 400	16 080			
Lørenskog							
Skedsmo							
Nittedal					1 176	395 188	
Gjerdrum							
Ullensaker			1 435	22 525			22 525
Nes			1 200	36 483	1 382	488 060	524 543
Eidsvoll							
Nannestad			156	8 000			8 000
Hurdal			1 150	35 250			35 250
Sum	981	0	14 762	406 381	3 566	1 262 232	1 182 595

Kommune	Suppleringsgrøfting		Grøfte- og bekkerensk		Gjødsling fastmark		Total kostnad
	Antall	Kostnad	Antall	Kostnad	Antall	Kostnad	
Oslo							

Skogkultur ungskogpleie

Kommune	Mekanisk etterarbeid			Kjem. beh. etterarbeid			Avstandsregulering			Total kostnad
	Areal (daa)	Kostnad	Kr/daa	Areal (daa)	Kostnad	Kr/daa	Areal (daa)	Kostnad	Kr/daa	
Vestby							482	287 905	597	287 905
Ski				76	7 690	101	222	182 230	821	189 920
Ås							338	221 250	655	221 250
Frogn	30	12 000	400				146	87 120	597	99 120
Nesodden							49	13 500	276	13 500
Oppegård										0
Bærum							325	194 568	599	194 568
Asker	10	5 600	560				33	6 560	199	12 160
Aurskog-Høland	84	36 280	432				6 073	1 966 374	324	2 002 654
Sørums							1 052	618 471	588	618 471
Fet	49	8 400	171				249	133 546	536	141 946
Rælingen							99	51 376		51 376
Enebakk							755	289 673	384	289 673
Lørenskog							151	78 312	519	78 312
Skedsmo							19	6 624	349	6 624
Nittedal							283	154 789	547	154 789
Gjerdrum	13	3 250	250				206	88 780	431	92 030
Ullensaker							792	341 240	431	341 240
Nes				5	1 900	380	3 036	1 277 234	421	1 279 134
Eidsvoll	4	15 120	3 780	50	20 500	410	1 302	571 650	439	607 270
Nannestad							2 592	1 351 949	522	1 351 949
Hurdal	31	13 750	444				2 406	1 330 538	553	1 344 288
Sum	221	94 400	427	131	30 090	230	20 610	9 253 688	449	9 378 178

Kommune	Mekanisk etterarbeid			Kjem. beh. etterarbeid			Avstandsregulering			Total kostnad
	Areal (daa)	Kostnad	Kr/daa	Areal (daa)	Kostnad	Kr/daa	Areal (daa)	Kostnad	Kr/daa	
Oslo							743	488 043	657	488 043

Etablering juletreffelt

Kommune	Antall	Areal (daa)	Total kostnad
Vestby			
Ski			
Ås			
Frogn			
Nesodden			
Oppegård			
Bærum			
Asker			
Aurskog-Høland	7 500	25	73 275
Sørums			
Fet	800	11	20 640
Rælingen			
Enebakk			
Lørenskog			
Skedsmo			
Nittedal	300	1	5 195
Gjerdrum			
Ullensaker			
Nes	3500	5	58800
Eidsvoll	4 201	17	31 197
Nannestad			
Hurdal			
Sum	16 301	59	189 107

Kommune	Antall	Areal (daa)	Total kostnad
Oslo			

Avvirkning

Kommune	Kubikkmeter	Bruttoverdi	Skogfond
Vestby	41 275	14 231 409	2 419 097
Ski	14 216	4 795 892	597 897
Ås	18 017	5 966 660	877 299
Frogn	15 376	5 152 560	842 931
Nesodden	6 596	2 173 978	385 258
Oppegård	13 040	4 270 016	478 088
Bærum	12 885	4 604 162	407 000
Asker	8 214	3 292 028	442 014
Aurskog-Høland	157 446	55 424 459	8 538 010
Sørums	38 618	13 164 902	1 548 648
Fet	19 517	6 800 576	601 907
Rælingen	4 669	1 605 231	214 470
Enebakk	24 596	9 145 135	1 223 755
Lørenskog	6 228	2 247 666	497 563
Skedsmo	915	309 605	40 597
Nittedal	18 996	7 682 062	710 535
Gjerdrum	18 833	6 154 247	353 005
Ullensaker	41 825	13 683 872	1 023 597
Nes	118 432	42 312 800	9 082 143
Eidsvoll	81 476	28 857 464	2 724 157
Nannestad	64 625	24 113 080	1 593 174
Hurdal	52 859	19 569 294	835 722
Sum	778 654	275 557 098	35 436 867

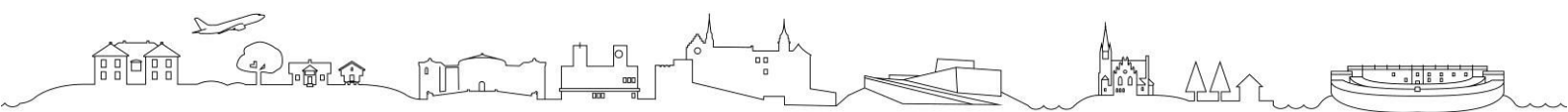
Kommune	Kubikkmeter	Bruttoverdi	Skogfond
Oslo	18 442	6 567 870	838 488

Omløpstid for skogfondet

Kommune	Saldo	Sum forbruk	Snitt forbruk	Omløpstid (år)
Vestby	8 776 630	2 629 109	876 370	10,0
Ski	7 020 200	2 172 812	724 271	9,7
Ås	5 452 790	1 326 908	442 303	12,3
Frogn	5 477 406	1 779 290	593 097	9,2
Nesodden	1 971 292	908 812	302 937	6,5
Oppegård	1 795 429	425 791	141 930	12,7
Bærum	2 724 915	1 677 800	559 267	4,9
Asker	1 435 367	1 243 027	414 342	3,5
Aurskog-Høland	23 373 798	18 521 185	6 173 728	3,8
Sørums	6 876 055	2 709 471	903 157	7,6
Fet	3 540 048	1 202 754	400 918	8,8
Rælingen	1 008 307	54 707	18 236	55,3
Enebakk	5 525 567	3 321 596	1 107 199	5,0
Lørenskog	938 851	973 648	324 549	2,9
Skedsmo	1 131 490	237 570	79 190	14,3
Nittedal	3 911 782	1 763 875	587 958	6,7
Gjerdrum	1 753 343	324 173	108 058	16,2
Ullensaker	8 276 622	3 216 758	1 072 253	7,7
Nes	22 454 767	15 213 284	5 071 095	4,4
Eidsvoll	12 094 622	6 206 544	2 068 848	5,9
Nannestad	5 519 840	2 706 451	902 150	6,1
Hurdal	4 904 783	2 708 525	902 842	5,4
Sum	135 963 904	71 324 090	23 774 698	9,9

Kommune	Saldo	Sum forbruk	Snitt forbruk	Omløpstid (år)
Oslo	7 038 392	947 720	315 907	22,28

Tordenskiolds gate 12
Postboks 8111 Dep, 0032 OSLO
Telefon 22 00 35 00
fmoapostmottak@fylkesmannen.no
www.fmoa.no/landbruk-og-mat
Organisasjonsnummer: NO 974 761 319





Fylkesmannen
i Oslo og Akershus

Landbruksavdelingen

Skogfondregnskap og statistikkoppgaver 2016



Forord

Fylkesmannen i Oslo og Akershus fører regnskap over skogfondmidlene og rentemidlene av skogfondet. Skogeierens skogfond skal brukes til tiltak som stimulerer til aktiv bruk av skogressursene og til etablering og oppbygging av kvalitetsskog.

Heftene inneholder statistikk over de ulike tiltakene i skogbruket basert på skogfondregnskapet, noe som omfavner det meste av skogbruksaktiviteten i Oslo og Akershus. Enkelte skogeiere har fritak fra skogfundsordningen og er derfor ikke med i oversikten.

Tidligere års statistikk finner du på våre [nettsider](#).

Regnskapsoversikt skogfond

Kommune	Innestående skogfond per 1.1.2016	Innbetalt skogfond	Innbetalt skogfond skoger under 10 dekar	Godskrevet tilskudd	Utbetalt skogfond	Innestående skogfond per 31.12.2016
Vestby	7 377 667	961 678		136 871	1 264 728	7 211 488
Ski	7 077 240	871 371	740	37 793	1 032 231	6 954 913
Ås	4 970 559	557 001	654	30 586	481 151	5 077 649
Frogn	4 720 562	1 058 921		76 783	803 011	5 053 255
Nesodden	1 366 439	509 988	4 300	5 547	219 523	1 666 751
Oppegård	1 308 748	292 531			234 986	1 366 293
Bærum	2 937 867	594 833	9 711	527 099	1 243 129	2 826 381
Asker	1 662 497	317 122	110	187 373	1 015 927	1 151 175
Aurskog-Høland	19 638 333	8 521 936	351	1 473 812	8 993 863	20 640 570
Sørum	6 026 199	1 341 436	2 096	120 980	795 559	6 695 152
Fet	2 979 371	890 783		52 065	427 310	3 494 909
Rælingen	593 822	205 017			664	798 175
Enebakk	4 539 586	1 867 572		218 417	1 447 169	5 178 406
Lørenskog	692 651	453 859	7 892	31 318	38 888	1 146 832
Skedsmo	1 062 839	153 769		17 827	88 379	1 146 056
Nittedal	3 276 686	861 582	2 520	115 410	604 731	3 651 468
Gjerdrum	1 361 943	342 554	912	27 820	216 122	1 517 107
Ullensaker	8 479 684	881 425	31 134	126 671	849 128	8 669 786
Nes	17 638 334	5 882 406	335 679	636 080	5 248 441	19 244 058
Eidsvoll	10 581 458	2 704 480	7 367	383 972	2 332 161	11 345 116
Nannestad	4 923 786	834 841		73 910	759 602	5 072 934
Hurdal	4 959 311	725 766		158 217	1 102 095	4 741 199
Sum	118 175 582	30 830 871	403 466	4 438 551	29 198 797	124 649 673

Kommune	Innestående skogfond per 1.1.2016	Innbetalt skogfond	Innbetalt skogfond skoger under 10 dekar	Godskrevet tilskudd	Utbetalt skogfond	Innestående skogfond per 31.12.2016
Oslo	5 727 705	930 173	688	132 314	590 776	6 200 104

Spesifikasjon av tilskudd

Kommune	Skogkultur	Vei/hest	Skogbruksplan	Tettere planting	Gjødsling klima	Utbetalt
Vestby	121 251			15 620		136 871
Ski	24 790			13 003		37 793
Ås	30 586					30 586
Frogn	69 973			6 810		76 783
Nesodden	5 547					5 547
Oppegård						
Bærum	155 925	9 000	371 174			536 099
Asker	20 295		167 078			187 373
Aurskog-Høland	532 864	272 252		115 546	553 150	1 473 812
Sørum	89 960	9 600			21 420	120 980
Fet	25 046				27 019	52 065
Rælingen						
Enebakk	206 230	12 187				218 417
Lørenskog	31 318					31 318
Skedsmo	17 827					17 827
Nittedal	115 410					115 410
Gjerdrum	27 820					27 820
Ullensaker	74 731				51 940	126 671
Nes	298 625	89 582		13 494	234 379	636 080
Eidsvoll	329 249			54 723		383 972
Nannestad	73 910	18 200				92 110
Hurdal	109 746	45 201		10 890		165 837
Sum	2 361 103	456 022	538 252	230 086	887 908	4 473 371

Kommune	Skogkultur	Vei/hest	Skogbruksplan	Energtilskudd	MiS	Utbetalt
Oslo	132 314					132 314

Regnskapsoversikt tilbakebetalt skogfond spesifisert på formål

Kommune	Skog-kultur m/skf 85%	Vei m/skf 85%	Miljø- tiltak	Mva	Diverse formål	Skog- bruksplan	Vei- vedlike- hold	Tilb.bet. < 10 daa	Overf. mellom konti	Frigitt	Total kostnad
Vestby	1 198 502	19 283		44 192	8 367		1 479				1 271 823
Ski	617 862	64 239		41 768	13 087		11 300	293 125			1 041 380
Ås	470 440			10 711					1		481 152
Frogn	700 141	40 754		42 286	1 930		16 567				801 678
Nesodden	135 716			12 656	527		6 703	60 857			216 459
Oppegård	67 247	112 100		16 625	408		38 606				234 986
Bærum	454 801			32 270	9 779	487 736	102 542			154 315	1 241 443
Asker	183 226				1 465	239 918	557 449			30 016	1 012 074
Aurskog-Høland	6 393 150	1 342 040	4 100	144 831	50 291	24 449	970 392			65 078	8 994 333
Sørum	739 269	14 540		7 879	7 620		26 491			2 036	797 835
Fet	301 751	97 925			8 409		22 044			3 112	433 241
Rælingen				1 140	974	4 560			5 700		12 374
Enebakk	876 941	33 449		49 879	7 264		466 421		-5 700		1 428 254
Lørenskog	9 050				100					29 638	38 788
Skedsmo	83 094				1 527					4 160	88 781
Nittedal	678 910			47 642		2 780	24 108		150 000		903 440
Gjerdrum	144 503	64 975					5 264	1 023			215 765
Ullensaker	736 016			89 430	3 613	3 486	15 500				848 045
Nes	2 948 316	895 054	6 210	85 545	21 871	627 614	468 580			199 014	5 252 204
Eidsvoll	1 699 910	49 401		109 069	11 865	960	392 644			69 517	2 333 366
Nannestad	514 371				4 420		88 704		-150 000		457 495
Hurdal	790 241	136 000		60 334	1 260	4 504	102 816			7 000	1 102 155
Sum	19 743 456	2 869 760	10 310	796 258	154 777	1 396 007	3 317 610	355 005	1	563 886	29 207 070

Kommune	Skog-kultur m/skf 85%	Vei m/skf 85%	Miljø- tiltak	Mva	Diverse formål	Skog- bruksplan	Vei- vedlike- hold	Tilb.bet. < 10 daa	Overf. mellom konti	Frigitt	Total kostnad
Oslo	209 196						381 580				590 776

Grøfting og gjødsling

Kommune	Suppleringsgrøfting		Grøfte- og bekkerensk		Gjødsling fastmark		Total kostnad
	Antall	Kostnad	Antall	Kostnad	Antall	Kostnad	
Vestby			2 046	65 065			65 065
Ski			2 130	76 377			76 377
Ås							
Frogn			720	20 925			20 925
Nesodden			945	16 650			16 650
Oppegård							
Bærum							
Asker							
Aurskog-Høland			5 255	129 852	4 173	1 382 875	1 512 727
Sørum	516	21 500	2 350	34 700	153	53 550	109 750
Fet			319	15 650	193	67 550	83 200
Rælingen							
Enebakk			250	3 000			3 000
Lørenskog							
Skedsmo							
Nittedal							
Gjerdrum							
Ullensaker			1 350	26 350	366	129 850	156 200
Nes			900	56 625	1 726	585 948	642 573
Eidsvoll							
Nannestad			350	15 475			15 475
Hurdal			430	7 250			7 250
Sum	516	21 500	17 045	467 919	6 611	2 219 773	2 709 192

Kommune	Suppleringsgrøfting		Grøfte- og bekkerensk		Gjødsling fastmark		Total kostnad
	Antall	Kostnad	Antall	Kostnad	Antall	Kostnad	
Oslo							

Skogkultur foryngelse

Kommune	Plantekjøp			Nyplanting				Såing		Suppleringsplanting		Total kostnad
	Antall	Kostnad	Pris/pl.	Antall	Areal (daa)	Kostnad	Pris/pl.	Antall	Kostnad	Antall	Kostnad	
Vestby	92 905	244 169	3	121 085	662	431 999	4			5 500	15 362	691 529
Ski	59 055	168 453	3	70 790	379	247 816	4			6 645	22 758	439 027
Ås	44 380	114 308	3	51 980	291	172 837	3			1 800	7 375	294 520
Frogn	55 565	137 227	2	69 185	442	239 590	3			5 390	28 055	404 871
Nesodden	16 910	50 384	3	14 275	104	44 722	3			2 595	8 693	103 800
Oppegård	14 000	34 300	2	14 000	80	32 947	2					67 247
Bærum	30 610	75 142	2	30 310	161	82 159	3					157 301
Asker	7 100	17 903	3	19 300	119	93 954	5			1 000	2 500	114 357
Aurskog-Høland	120 915	243 399	2	449 350	2 461	1 894 642	4			18 400	59 610	2 197 652
Sørums	7 475	15 755	2	71 975	369	317 753	4			2 550	7 698	341 206
Fet	5 950	14 999	3	22 830	138	107 467	5					122 466
Rælingen												
Enebakk	66 007	171 454	3	62 147	334	199 861	3			2 300	7 180	378 495
Lørenskog										1 000	4 850	4 850
Skedsmo	9 700	20 758	2	9 700	69	28 167	3					48 925
Nittedal	83 055	178 967	2	83 055	572	235 446	3					414 413
Gjerdrum	14 050	32 920	2	14 050	85	36 438	3					69 358
Ullensaker	51 370	118 639	2	52 870	346	137 057	3					255 696
Nes	178 855	376 405	2	216 985	1 240	631 949	3			3 675	15 713	1 024 068
Eidsvoll	53 520	166 232	3	159 475	844	705 951	4			18 630	71 136	943 319
Nannestad	62 565	138 251	2	54 885	321	139 625	3			6 600	21 280	299 156
Hurdal	8 500	20 470	2	100 140	557	477 849	5			4 100	27 743	526 062
Sum	982 487	2 340 135	2	1 688 387	9 574	6 258 228	4			80 185	299 952	8 898 316

Kommune	Plantekjøp			Nyplanting				Såing		Suppleringsplanting		Total kostnad
	Antall	Kostnad	Pris/plar	Antall	Areal (daa)	Kostnad	Pris/pl.	Antall	Kostnad	Antall	Kostnad	
Oslo	6 550	16 375	2,5	6 550	39	30 025	5					46 400

Skogkultur ungskogpleie

Kommune	Mekanisk etterarbeid			Kjem. beh. etterarbeid			Avstandsregulering			Total kostnad
	Areal (daa)	Kostnad	Kr/daa	Areal (daa)	Kostnad	Kr/daa	Areal (daa)	Kostnad	Kr/daa	
Vestby				72	18 936	263	705	407 730	578	426 666
Ski				41	8 208	200	165	82 635	501	90 843
Ås							266	160 975	605	160 975
Frogn				43	5 751	134	380	250 895	660	256 646
Nesodden							43	18 490	430	18 490
Oppegård										
Bærum							1 719	1 026 274	597	1 026 274
Asker							169	90 910	538	90 910
Aurskog-Høland	78	11 450	147				5 745	1 852 989	323	1 864 439
Sørum							547	239 595	438	239 595
Fet							284	59 942	211	59 942
Rælingen										
Enebakk	20	11 000	550				1 044	504 579	483	515 579
Lørenskog							7	4 200	600	4 200
Skedsmo							47	34 169	727	34 169
Nittedal							491	275 525	561	275 525
Gjerdrum							230	118 125	514	118 125
Ullensaker							1 109	435 784	393	435 784
Nes				5	2 138	428	2 021	886 367	439	888 504
Eidsvoll	24	25 800	1 075				2 889	1 180 081	408	1 205 881
Nannestad							898	448 478	499	448 478
Hurdal	50	22 200					995	564 374	567	586 574
Sum	172	70 450	410	161	35 032	218	19 754	8 642 117	437	8 747 599

Kommune	Mekanisk etterarbeid			Kjem. beh. etterarbeid			Avstandsregulering			Total kostnad
	Areal (daa)	Kostnad	Kr/daa	Areal (daa)	Kostnad	Kr/daa	Areal (daa)	Kostnad	Kr/daa	
Oslo							553	335 591	607	335 591

Etablering juletreffelt

Kommune	Antall	Areal (daa)	Total kostnad
Vestby			
Ski			
Ås	2 000	5	21 892
Frogn			
Nesodden			
Oppegård			
Bærum			
Asker			
Aurskog-Høland	7 200	15	62 645
Sørum			
Fet	1 000	8	24 493
Rælingen			
Enebakk			
Lørenskog			
Skedsmo			
Nittedal			
Gjerdrum			
Ullensaker			
Nes			
Eidsvoll	4 900	10	18 000
Nannestad			
Hurdal			
Sum	15 100	38	127 030

Kommune	Antall	Areal (daa)	Total kostnad
Oslo			

Avvirkning

Kommune	Kubikkmeter	Bruttoverdi	Skogfond
Vestby	24 979	8 220 376	961 678
Ski	23 218	7 054 049	872 111
Ås	17 351	5 153 722	563 949
Frogn	20 339	6 108 946	1 052 627
Nesodden	12 038	3 550 224	510 577
Oppegård	4 513	1 464 327	292 531
Bærum	18 036	6 169 725	608 255
Asker	8 337	3 174 157	317 232
Aurskog-Høland	176 214	60 385 945	8 522 287
Sørum	31 977	10 282 543	1 343 532
Fet	21 784	7 479 993	890 783
Rælingen	4 356	1 577 794	205 017
Enebakk	37 645	12 785 878	1 867 572
Lørenskog	6 441	2 328 624	461 751
Skedsmo	4 778	1 520 178	153 769
Nittedal	26 426	9 886 837	864 102
Gjerdrum	9 711	3 306 331	343 466
Ullensaker	31 675	9 395 728	912 559
Nes	131 225	43 941 447	6 218 085
Eidsvoll	73 053	24 904 946	2 711 847
Nannestad	39 577	13 049 386	834 841
Hurdal	63 337	22 688 186	725 766
Sum	787 010	264 429 342	31 234 337

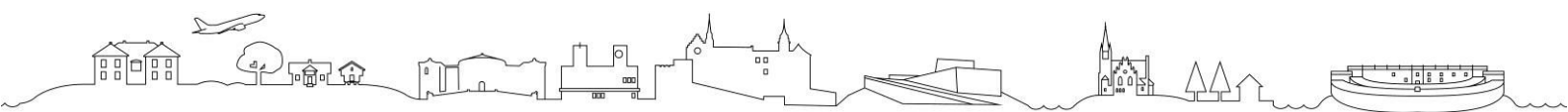
Kommune	Kubikkmeter	Bruttoverdi	Skogfond
Oslo	37 991	14 291 134	930 861

Omløpstid for skogfondet

Kommune	Saldo	Sum forbruk	Snitt forbruk	Omløpstid (år)
Vestby	7 211 488	4 334 811	866 962	8,3
Ski	6 954 913	3 914 352	782 870	8,9
Ås	5 077 649	2 658 874	531 775	9,6
Frogn	5 053 255	2 606 011	521 202	9,7
Nesodden	1 666 751	1 840 110	368 022	4,5
Oppegård	1 366 293	686 987	137 397	9,9
Bærum	2 826 381	2 258 884	451 777	6,3
Asker	1 151 175	1 294 322	258 864	4,5
Aurskog-Høland	20 640 570	29 228 732	5 845 746	3,5
Sørum	6 695 152	3 243 839	648 768	10,3
Fet	3 494 909	1 816 830	363 366	9,6
Rælingen	798 175	319 288	63 858	12,5
Enebakk	5 178 406	5 572 336	1 114 467	4,7
Lørenskog	1 146 832	701 617	140 323	8,2
Skedsmo	1 146 056	347 059	69 412	16,5
Nittedal	3 651 468	3 092 788	618 558	5,9
Gjerdrum	1 517 107	464 142	92 828	16,3
Ullensaker	8 669 786	4 672 107	934 421	9,3
Nes	19 244 058	16 853 334	3 370 667	5,7
Eidsvoll	11 345 116	9 066 169	1 813 234	6,3
Nannestad	5 072 934	3 697 637	739 527	6,9
Hurdal	4 741 199	3 536 335	707 267	6,7
Sum	124 649 673	102 206 563	20 441 313	8,4

Kommune	Saldo	Sum forbruk	Snitt forbruk	Omløpstid (år)
Oslo	6 200 104	2 500 760	500 152	12,4

Tordenskiolds gate 12
Postboks 8111 Dep, 0032 OSLO
Telefon 22 00 35 00
fmoapostmottak@fylkesmannen.no
www.fmoa.no/landbruk-og- mat
Organisasjonsnummer: NO 974 761 319





Fylkesmannen
i Oslo og Akershus

Landbruksavdelingen

Skogfondregnskap og statistikkoppgaver 2015



Regnskapsoversikt skogfond

Kommune	Innestående skogfond per 1.1.2015	Innbetalt skogfond	Innbetalt skogfond skoger under 10 dekar	Godskrevet tilskudd	Utbetalt skogfond	Innestående skogfond per 31.12.2015
Vestby	6 567 249	1 457 226	489	65 441	712 738	7 377 667
Ski	5 922 320	1 800 684	0	51 686	697 450	7 077 240
Ås	4 164 460	1 172 759	1 232	83 121	451 013	4 970 559
Frogn	4 200 624	1 160 513	0	59 110	699 686	4 720 562
Nesodden	1 894 258	65 730	859	7 170	601 578	1 366 439
Oppegård	692 779	757 822	0	6 930	148 783	1 308 748
Bærum	2 956 151	444 731	0	59 390	522 405	2 937 867
Asker	1 440 343	468 684	121	10 670	257 321	1 662 497
Aurskog-Høland	17 054 784	7 721 285	5 618	1 356 561	6 499 914	19 638 333
Sørum	5 797 126	886 342	9 878	175 841	842 988	6 026 199
Fet	2 928 032	322 081	0	47 918	318 660	2 979 371
Rælingen	643 527	0	0	20 762	70 468	593 822
Enebakk	4 518 718	1 216 923	20 194	145 350	1 361 599	4 539 586
Lørenskog	567 624	382 003	3 559	1 730	262 265	692 651
Skedsmo	1 007 677	167 017	0	22 800	134 655	1 062 839
Nittedal	3 593 607	503 840	3 572	244 837	1 069 170	3 276 686
Gjerdrum	1 299 676	80 595	774	20 983	40 085	1 361 943
Ullensaker	8 633 419	922 978	826	213 285	1 290 824	8 479 684
Nes	16 968 934	5 217 460	78 829	1 591 104	6 217 993	17 638 334
Eidsvoll	10 829 026	1 981 883	1 703	319 461	2 550 615	10 581 458
Nannestad	5 050 404	747 495	378	191 376	1 065 867	4 923 786
Hurdal	5 400 693	650 528	600	209 861	1 302 371	4 959 311
Sum	112 131 430	28 128 579	128 632	4 905 387	27 118 446	118 175 582

Kommune	Innestående skogfond per 1.1.2015	Innbetalt skogfond	Innbetalt skogfond skoger under 10 dekar	Godskrevet tilskudd	Utbetalt skogfond	Innestående skogfond per 31.12.2015
Oslo	5 063 928	1 152 835	-	66 437	555 495	5 727 705

Spesifikasjon av tilskudd

Kommune	Skogkultur	Vei/hest	Skogbruksplan	Energtilskudd	MiS	Utbetalt
Vestby	65 441					65 441
Ski	51 686					51 686
Ås	83 121					83 121
Frogn	59 110					59 110
Nesodden	7 170					7 170
Oppegård	6 930					6 930
Bærum	59 390		119054			178 444
Asker	10 670		25358			36 028
Aurskog-Høland	507 680	839 323				1 347 003
Sørum	139 841	36 000				175 841
Fet	47 918					47 918
Rælingen	20 762					20 762
Enebakk	145 350					145 350
Lørenskog	1 730					1 730
Skedsmo	22 800					22 800
Nittedal	244 837		112178			357 015
Gjerdrum	20 983					20 983
Ullensaker	213 068	240				213 308
Nes	333 602	205 978	1 508 533			2 048 113
Eidsvoll	319 461					319 461
Nannestad	179 495	17 700				197 195
Hurdal	209 861					209 861
Sum	2 750 906	1 099 241	1 765 123			5 615 270

Kommune	Skogkultur	Vei/hest	Skogbruksplan	Energtilskudd	MiS	Utbetalt
Oslo	66 437		420 208			486 645

Regnskapsoversikt tilbakebetalt skogfond spesifisert på formål

Kommune	Skog-kultur m/skf 85%	Vei m/skf 85%	Miljø- tiltak	Mva	Diverse formål	Skog- bruksplan	Vei- vedlike- hold	Tilb.bet. < 10 daa	Overf. mellom konti	Frigitt	Total kostnad
Vestby	663 918	0	0	12 595	8 367	0	27 858	0	0	0	712 738
Ski	491 745	134 336	0	6 900	13 087	3 493	47 890	0	0	0	697 450
Ås	406 773	6 061	0	18 453	0	0	14 654	0	0	5 073	451 013
Frogn	499 953	159 999	0	8 538	1 930	0	0	0	0	29 266	699 686
Nesodden	529 590	0	0	71 461	527	0	0	0	0	0	601 578
Oppegård	24 000	106 250	0	18 125	408	0	0	0	0	0	148 783
Bærum	450 729	0	0	0	9 779	1 780	42 168	0	17 949	0	522 405
Asker	189 493	0	0	0	1 465	0	66 242	121	0	0	257 321
Aurskog-Høland	3 812 082	1 756 952	0	99 958	50 291	3 110	762 802	0	-45 000	59 720	6 499 914
Sørum	619 325	93 687	0	8 517	7 620	0	68 351	39 368	0	6 120	842 988
Fet	382 125	0	0	1 510	8 409	315	10 699	0	-110 000	25 602	318 660
Rælingen	55 595	0	0	13 899	974	0	0	0	0	0	70 468
Enebakk	784 992	73 440	0	11 200	7 264	0	471 780	0	0	12 923	1 361 599
Lørenskog	262 165	0	0	0	100	0	0	0	0	0	262 265
Skedsmo	129 137	0	0	3 991	1 527	0	0	0	0	0	134 655
Nittedal	998 197	0	0	36 213	0	0	34 760	0	0	0	1 069 170
Gjerdrum	39 394	0	0	0	0	0	0	691	0	0	40 085
Ullensaker	994 156	0	0	85 295	3 613	0	198 742	287	0	8 731	1 290 824
Nes	2 586 247	673 076	3 000	335 107	21 871	1 055 390	940 862	290	110 000	492 150	6 217 993
Eidsvoll	1 893 869	19 555	0	163 705	11 865	6 000	435 900	36 562	-16 841	0	2 550 615
Nannestad	872 419	50 630	0	9 435	4 420	0	92 123	0	16 841	20 000	1 065 867
Hurdal	938 008	88 292	0	0	1 260	0	74 129	0	0	200 682	1 302 371
Sum	17 623 910	3 162 278	3 000	904 900	154 777	1 070 088	3 288 958	77 319	-27 051	860 267	27 118 446

Kommune	Skog-kultur m/skf 85%	Vei m/skf 85%	Miljø- tiltak	Mva	Diverse formål	Skog- bruksplan	Vei- vedlike- hold	Tilb.bet. < 10 daa	Overf. mellom konti	Frigitt	Total kostnad
Oslo	475 168		60 000		6 556		428 000				969 724

Grøfting og gjødsling

Kommune	Suppleringsgrøfting		Grøfte- og bekkerensk		Gjødsling fastmark		Total kostnad
	Antall	Kostnad	Antall	Kostnad	Antall	Kostnad	
Vestby			4911	115514			115 514
Ski			475	12700			12 700
Ås			900	44000			44 000
Frogn			1450	71301			71 301
Nesodden			230	5000			5 000
Oppegård							0
Bærum							0
Asker							0
Aurskog-Høland			8190	136950			136 950
Sørum	200	6000	150	3900			9 900
Fet							0
Rælingen							0
Enebakk			5500	58825			58 825
Lørenskog							0
Skedsmo			600	3000			3 000
Nittedal							0
Gjerdrum							0
Ullensaker			150	2250			2 250
Nes			1400	25775			25 775
Eidsvoll			90	1685			1 685
Nannestad							0
Hurdal							0
Sum	200	6 000	24 046	480 900	0	0	486 900

Kommune	Suppleringsgrøfting		Grøfte- og bekkerensk		Gjødsling fastmark		Total kostnad
	Antall	Kostnad	Antall	Kostnad	Antall	Kostnad	
Oslo							0

Skogkultur ungskogpleie

Kommune	Mekanisk etterarbeid			Kjem. beh. etterarbeid			Avstandsregulering			Total kostnad
	Areal (daa)	Kostnad	Kr/daa	Areal (daa)	Kostnad	Kr/daa	Areal (daa)	Kostnad	Kr/daa	
Vestby				7	1 500	214	437	233 330	534	234 830
Ski				44	2 200	50	352	175 370	498	177 570
Ås				42	6 160	147	542	292 165	539	298 325
Frogn							360	207 556	577	207 556
Nesodden							40	26 900	673	26 900
Oppegård							33	24 000	727	24 000
Bærum							312	177 137	568	177 137
Asker	23	9 520	414				64	27 567	431	37 087
Aurskog-Høland	138	15 900	115				4 644	1 716 300	370	1 732 200
Sørum							887	392 694	443	392 694
Fet	8	6 000	750				299	177 278	593	183 278
Rælingen							75	51 905	692	51 905
Enebakk	20	11 000	550				826	352 375	427	363 375
Lørenskog							243	152 515	628	152 515
Skedsmo							98	67 402	688	67 402
Nittedal							1 115	622 097	558	622 097
Gjerdrum	10	1 800	180				321	68 145	212	69 945
Ullensaker				17	3 400	200	1 478	697 866	472	701 266
Nes							3 136	1 293 853	413	1 293 853
Eidsvoll	25	21 250	850	18	8 910	495	2 269	881 894	389	912 054
Nannestad			583				1 705	650 080	381	650 080
Hurdal	15	8 750					1 379	754 176	547	762 926
Sum	239	74 220	311	128	22 170	173	20 615	9 042 604	439	9 138 994

Kommune	Mekanisk etterarbeid			Kjem. beh. etterarbeid			Avstandsregulering			Total kostnad
	Areal (daa)	Kostnad	Kr/daa	Areal (daa)	Kostnad	Kr/daa	Areal (daa)	Kostnad	Kr/daa	
Oslo							434	244 997	565	244 997

Etablering juletefelt

Kommune	Antall	Areal (daa)	Total kostnad
Vestby			
Ski			
Ås			
Frogn			
Nesodden			
Oppegård			
Bærum			
Asker	450	2	3656
Aurskog-Høland	1*	5	41515
Sørum			
Fet	500	2	6830
Rælingen			
Enebakk			
Lørenskog			
Skedsmo			
Nittedal			
Gjerdrum			
Ullensaker			
Nes	10000	100	275916
Eidsvoll	2300	8	15000
Nannestad			
Hurdal			
Sum	13 250	117	342 917

Kommune	Antall	Areal (daa)	Total kostnad
Oslo			0

* Forarbeider - etablering juletefelt

Avvirkning

Kommune	Kubikkmeter	Bruttoverdi	Skogfond
Vestby	33 881	11 571 590	1 457 715
Ski	31 463	10 714 253	1 800 684
Ås	24 605	7 754 952	1 173 991
Frogn	24 441	8 146 160	1 160 513
Nesodden	1 974	616 773	66 589
Oppegård	10 876	3 609 011	757 822
Bærum	19 139	7 366 760	539 904
Asker	8 769	3 591 538	373 632
Aurskog-Høland	172 589	62 787 328	7 716 903
Sørum	24 884	8 734 017	896 220
Fet	8 559	3 129 607	315 848
Rælingen	145	49 514	-
Enebakk	31 152	11 807 196	1 237 117
Lørenskog	3 695	1 323 677	385 562
Skedsmo	5 421	1 791 109	167 017
Nittedal	25 214	9 697 803	507 412
Gjerdrum	4 848	1 547 894	81 369
Ullensaker	29 149	9 281 117	923 804
Nes	147 972	51 580 898	5 296 289
Eidsvoll	64 253	22 510 510	1 983 586
Nannestad	30 424	10 125 067	747 873
Hurdal	55 467	19 685 301	651 128
Sum	758 920	267 422 075	28 240 978

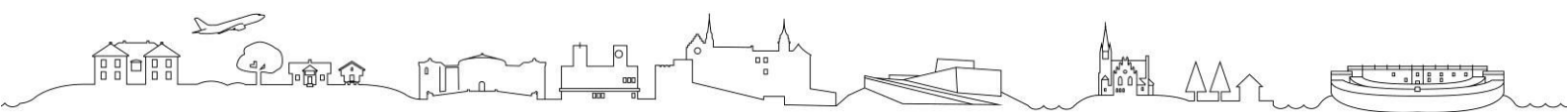
Kommune	Kubikkmeter	Bruttoverdi	Skogfond
Oslo	34 115	12 444 090	1 152 835



Fylkesmannen
i Oslo og Akershus

Landbruksavdelingen

Skogfondregnskap og statistikkoppgaver 2014



Regnskapsoversikt skogfond

Kommune	Innestående skogfond per 1.1.2014	Innbetalt skogfond	Innbetalt skogfond skoger under 10 dekar	Godskrevet tilskudd	Utbetalt skogfond	Innestående skogfond per 31.12.2014
Vestby	6 025 086	1 232 404	5 111	144 246	839 598	6 567 249
Ski	5 372 979	1 277 340	0	81 055	809 054	5 922 320
Ås	4 168 017	560 978	797	76 668	642 001	4 164 460
Frogn	3 515 077	1 123 301	1 024	32 940	471 718	4 200 624
Nesodden	1 428 567	602 093	2 189	26 126	164 717	1 894 258
Oppegård	806 822	594	0	36 007	150 644	692 779
Bærum	2 935 734	391 517	861	55 762	427 723	2 956 151
Asker	1 480 451	93 589	0	1 560	135 257	1 440 343
Aurskog-Høland	15 613 855	6 592 511	75 495	1 491 436	6 718 514	17 054 784
Sørum	5 172 841	965 519	376	99 992	441 602	5 797 126
Fet	2 965 015	441 918	0	102 004	580 905	2 928 032
Rælingen	803 688	1 075	0	42 919	204 155	643 527
Enebakk	4 233 512	1 517 156	0	180 333	1 412 283	4 518 718
Lørenskog	644 000	175 766	0	37 524	289 666	567 624
Skedsmo	958 343	96 144	652	0	47 462	1 007 677
Nittedal	3 035 284	1 113 112	3 521	85 308	643 618	3 593 607
Gjerdrum	1 337 313	48 345	1 074	21 012	108 068	1 299 676
Ullensaker	9 262 417	286 416	23 481	86 059	1 024 953	8 633 419
Nes	16 444 509	3 418 216	92 115	549 289	3 535 195	16 968 934
Eidsvoll	9 647 238	2 767 098	949	227 627	1 813 886	10 829 026
Nannestad	4 900 983	818 876	4 793	181 396	855 644	5 050 404
Hurdal	4 216 169	1 614 931	0	72 677	503 084	5 400 693
Sum	104 967 901	25 138 899	212 438	3 631 940	21 819 748	112 131 430

Kommune	Innestående skogfond per 1.1.2014	Innbetalt skogfond	Innbetalt skogfond skoger under 10 dekar	Godskrevet tilskudd	Utbetalt skogfond	Innestående skogfond per 31.12.2014
Oslo	4 642 069	1 092 113		299 470	969 724	5 063 928

Spesifikasjon av tilskudd

Kommune	Skogkultur	Vei/hest	Skogbruksplan	Energertilskudd	MiS	Utbetalt
Vestby	142 446					142 446
Ski	81 055					81 055
Ås	76 668					76 668
Frogn	32 940					32 940
Nesodden	11 846					11 846
Oppegård	36 007					36 007
Bærum	55 762					55 762
Asker	1 560					1 560
Aurskog-Høland	498 481					498 481
Sørum	99 992					99 992
Fet	83 854					83 854
Rælingen	42 919					42 919
Enebakk	180 333					180 333
Lørenskog	37 524					37 524
Skedsmo	0					0
Nittedal	85 308					85 308
Gjerdrum	21 012					21 012
Ullensaker	86 059			8 100		94 159
Nes	311 098					311 098
Eidsvoll	227 627					227 627
Nannestad	144 346	11 700				156 046
Hurdal	72 677	7 290				79 967
Sum	2 329 514	18 990			0	2 356 604

Kommune	Skogkultur	Vei/hest	Skogbruksplan		MiS	Utbetalt
Oslo	299 470					299 470

Regnskapsoversikt tilbakebetalt skogfond spesifisert på formål

Kommune	Skog-kultur m/skf 85%	Vei m/skf 85%	Miljø- tiltak	Mva	Diverse formål	Skog- bruksplan	Vei- vedlike- hold	Tilb.bet. < 10 daa	Overf. mellom konti	Frigitt	Total kostnad
Vestby	721 181	0	0	8 852	1 618	0	94 723	2 080	11 144	0	839 598
Ski	630 376	78 626	0	44 069	7 180	0	0	47 471	1 333	0	809 054
Ås	454 192	83 920	0	18 630	679	0	83 782	797	0	0	642 001
Frogn	422 418	46 550	0	2 750	0	0	0	0	0	0	471 718
Nesodden	127 376	32 000	0	5 050	291	0	0	0	0	0	164 717
Oppegård	120 025	0	0	30 006	408	0	0	0	205	0	150 644
Bærum	412 442	0	0	8 006	6 595	0	0	684	-4	0	427 723
Asker	126 744	5 027	0	3 250	236	0	0	0	0	0	135 257
Aurskog-Høland	3 127 955	2 045 672	4 710	181 546	52 671	20 565	1 130 922	0	0	154 473	6 718 514
Sørum	374 729	0	0	3 126	2 132	0	48 223	0	-67	13 459	441 602
Fet	452 521	0	0	11 694	21 285	1 128	91 577	2 700	0	0	580 905
Rælingen	172 093	0	0	12 683	4 153	0	15 226	0	0	0	204 155
Enebakk	757 640	276 527	0	0	3 137	0	374 979	0	0	0	1 412 283
Lørenskog	225 893	0	0	465	100	0	63 208	0	0	0	289 666
Skedsmo	44 725	0	0	1 210	1 527	0	0	0	0	0	47 462
Nittedal	508 240	0	0	30 360	1 516	0	103 502	0	0	0	643 618
Gjerdrum	104 367	0	0	2 550	239	0	0	912	0	0	108 068
Ullensaker	890 868	0	0	7 735	2 056	0	0	69 454	50 000	4 840	1 024 953
Nes	2 144 822	443 283	3 500	132 406	12 652	6 900	678 166	113 467	0	0	3 535 195
Eidsvoll	1 307 318	0	0	118 366	6 226	4 200	377 776	0	0	0	1 813 886
Nannestad	574 212	114 655	0	7 616	18 945	0	130 249	9 968	0	0	855 644
Hurdal	348 777	38 250	0	0	408	0	53 495	1 304	0	60 850	503 084
Sum	14 048 912	3 164 511	8 210	630 371	144 054	32 793	3 245 828	248 837	62 610	233 622	21 819 748

Kommune	Skog-kultur m/skf 85%	Vei m/skf 85%	Miljø- tiltak	Mva	Diverse formål	Skog- bruksplan	Vei- vedlike- hold	Tilb.bet. < 10 daa	Overf. mellom konti	Frigitt	Total kostnad
Oslo	475 168		60 000		6 556		428 000				969 724

Grøfting og gjødsling

Kommune	Suppleringsgrøfting		Grøfte- og bekkerensk		Gjødsling fastmark		Total kostnad
	Antall	Kostnad	Antall	Kostnad	Antall	Kostnad	
Vestby			1 266	35 200			35 200
Ski			550	26 550			26 550
Ås			1 950	49 850			49 850
Frogn			5 285	196 000			196 000
Nesodden			850	14 750			14 750
Oppegård							0
Bærum							0
Asker							0
Aurskog-Høland			300	3 300			3 300
Sørum			225	7 200			7 200
Fet							0
Rælingen							0
Enebakk			3 730	36 500			36 500
Lørenskog							0
Skedsmo							0
Nittedal							0
Gjerdrum							0
Ullensaker	420	12 000	355	14 650			26 650
Nes			400	4 950			4 950
Eidsvoll			650	11 938			11 938
Nannestad							0
Hurdal			300	7 400			7 400
Sum	420	12 000	15 861	408 288	0	0	420 288

Kommune	Suppleringsgrøfting		Grøfte- og bekkerensk		Gjødsling fastmark		Total kostnad
	Antall	Kostnad	Antall	Kostnad	Antall	Kostnad	
Oslo							0

Skogkultur forarbeider

Kommune	Flaterydding		Markeredning		Kj. beh. forarbeider		Total kostnad
	Antall	Kostnad	Antall	Kostnad	Antall	Kostnad	
Vestby							0
Ski	19	7 700					7 700
Ås							0
Frogn							0
Nesodden							0
Oppegård							0
Bærum							0
Asker							0
Aurskog-Høland			30	9 725			9 725
Sørum							0
Fet					30	6 300	6 300
Rælingen							0
Enebakk			30	15 000			15 000
Lørenskog							0
Skedsmo							0
Nittedal							0
Gjerdrum	3	375	3	1 000	3	400	1 775
Ullensaker			356	86 575			86 575
Nes			40	10 400	50	19 325	29 725
Eidsvoll							0
Nannestad			15	4 500			4 500
Hurdal							0
Sum	22	8 075	474	127 200	83	26 025	161 300

Kommune	Flaterydding		Markberedning		Kj. beh. forarbeider		Total kostnad
	Antall	Kostnad	Antall	Kostnad	Antall	Kostnad	
Oslo							0

Skogkultur foryngelse

Kommune	Plantekjøp			Nyplanting				Såing		Suppleringsplanting		Total kostnad
	Antall	Kostnad	Pris/pl.	Antall	Areal (daa)	Kostnad	Pris/pl.	Antall	Kostnad	Antall	Kostnad	
Vestby	23 725	72 586	3,06	23 725	126	75 662	3,19			3 500	19 250	167 498
Ski	45 390	143 521	3,16	52 390	314	168 461	3,22					311 982
Ås	30 866	79 900	2,59	26 566	139	63 610	2,39			1 300	4 000	147 510
Frogn	3 740	10 678	2,86	17 868	131	79 587	4,45					90 265
Nesodden	11 434	37 156	3,25	11 434	60	35 982	3,15					73 138
Oppegård												0
Bærum	46 690	119 220	2,55	40 190	267	104 857	2,61					224 077
Asker	23 100	57 116	2,47	23 100	150	64 878	2,81					121 994
Aurskog-Høland	222 196	500 967	2,25	231 616	1 183	495 596	2,14			27 510	79 927	1 076 490
Sørums	15 400	34 017	2,21	33 920	281	119 259	3,52					153 276
Fet	31 550	78 991	2,50	30 050	205	78 448	2,61			1 200	3 720	161 159
Rælingen	25 070	53 365	2,13	4 700	35	11 430	2,43					64 795
Enebakk	34 440	109 086	3,17	31 710	208	110 931	3,50					220 017
Lørenskog	3 300	8 115	2,46	3 300	23	9 180	2,78			20 000	117 810	135 105
Skedsmo	13 850	32 095	2,32	11 850	85	31 995	2,70					64 090
Nittedal	74 450	169 572	2,28	66 000	455	187 752	2,84					357 324
Gjerdrum	14 000	36 590	2,61	14 000	151	37 320	2,67					73 910
Ullensaker	116 700	266 679	2,29	125 823	782	324 648	2,58			5 787	23 937	615 264
Nes	121 170	269 532	2,22	183 640	1 099	552 780	3,01			6 250	15 538	837 850
Eidsvoll	158 900	374 582	2,36	137 640	857	386 231	2,81			29 072	79 525	840 338
Nannestad	71 650	173 352	2,42	70 700	421	191 250	2,71			450	1 600	366 202
Hurdal	26 326	73 271	2,78	33 976	179	132 997	3,91			500	2 250	208 518
Sum	1 113 947	2 700 391	2,42	1 174 198	7 151	3 262 854	2,78	0	0	95 569	347 557	6 310 802

Kommune	Plantekjøp			Nyplanting				Såing		Suppleringsplanting		Total kostnad
	Antall	Kostnad	Pris/plar	Antall	Areal (daa)	Kostnad	Pris/pl.	Antall	Kostnad	Antall	Kostnad	
Oslo	10 950	27 375	2,50							1 300	5 850	33 225

Skogkultur ungskogpleie

Kommune	Mekanisk etterarbeid			Kjem. beh. etterarbeid			Avstandsregulering			Total kostnad
	Areal (daa)	Kostnad	Kr/daa	Areal (daa)	Kostnad	Kr/daa	Areal (daa)	Kostnad	Kr/daa	
Vestby				7	2 800	400	931	555 996	597	558 796
Ski	86	52 000	605				405	222 445	549	274 445
Ås							474	279 888	590	279 888
Frogn				30	2 800	93	244	133 352	547	136 152
Nesodden							90	39 488	439	39 488
Oppegård							199	120 025	603	120 025
Bærum							390	190 355	488	190 355
Asker							13	4 750	365	4 750
Aurskog-Høland				15	9 000	600	4 367	1 602 958	367	1 611 958
Sørums							598	285 014	477	285 014
Fet	31	11 395	368	30	2 600	87	790	268 122	339	282 117
Rælingen							213	107 298	504	107 298
Enebakk	55	21 510	391				1 125	472 032	420	493 542
Lørenskog							224	93 810	419	93 810
Skedsmo										0
Nittedal							478	216 270	452	216 270
Gjerdrum							271	69 040	255	69 040
Ullensaker							396	193 242	488	193 242
Nes							2 957	1 082 166	366	1 082 166
Eidsvoll	20	5 000	250				1 107	458 214	414	463 214
Nannestad	23	8 600	374				1 269	419 426	331	428 026
Hurdal							607	352 087	580	352 087
Sum	215	98 505	458	82	17 200	210	17 148	7 165 978	418	7 281 683

Kommune	Mekanisk etterarbeid			Kjem. beh. etterarbeid			Avstandsregulering			Total kostnad
	Areal (daa)	Kostnad	Kr/daa	Areal (daa)	Kostnad	Kr/daa	Areal (daa)	Kostnad	Kr/daa	
Oslo							1 630	748 677	531	748 677

Etablering juletefelt

Kommune	Antall	Areal (daa)	Total kostnad
Vestby			
Ski			
Ås			
Frogn			
Nesodden			
Oppegård			
Bærum			
Asker			
Aurskog-Høland	5 000	20	56 000
Sørum			
Fet	1 500	3	3 000
Rælingen			
Enebakk			
Lørenskog			
Skedsmo			
Nittedal			
Gjerdrum			
Ullensaker			
Nes	10 240	15	175 007
Eidsvoll			
Nannestad			
Hurdal			
Sum	16 740	38	234 007

Kommune	Antall	Areal (daa)	Total kostnad
Oslo			0

Avvirkning

Kommune	Kubikkmeter	Bruttoverdi	Skogfond
Vestby	35 235	11 887 383	839 598
Ski	31 940	11 755 858	809 054
Ås	16 171	5 354 325	642 001
Frogn	24 091	8 244 049	471 718
Nesodden	11 736	3 974 858	164 717
Oppegård	187	49 907	150 644
Bærum	14 386	5 729 562	427 723
Asker	5 836	2 634 737	135 257
Aurskog-Høland	133 322	51 042 369	6 718 514
Sørum	23 782	8 233 476	441 602
Fet	11 862	4 069 050	580 905
Rælingen	51	10 753	204 155
Enebakk	37 882	13 666 949	1 412 283
Lørenskog	4 107	1 236 816	289 666
Skedsmo	2 894	1 043 147	47 462
Nittedal	26 611	9 883 511	643 618
Gjerdrum	4 589	1 650 090	108 068
Ullensaker	17 145	5 504 803	1 024 953
Nes	110 117	39 715 831	3 535 195
Eidsvoll	66 210	24 361 440	1 813 886
Nannestad	41 582	15 314 358	855 644
Hurdal	78 751	28 958 562	503 084
Sum	698 487	254 321 834	21 819 748

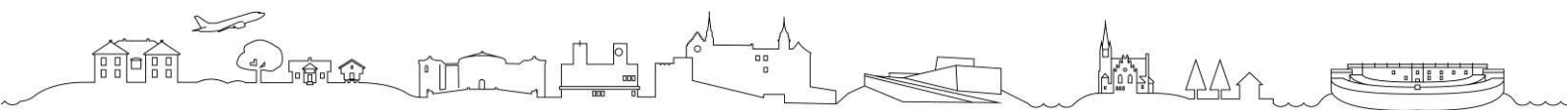
Kommune	Kubikkmeter	Bruttoverdi	Skogfond
Oslo	42 048	15 897 161	969 724



Fylkesmannen
i Oslo og Akershus

Landbruksavdelingen

Skogfondregnskap og statistikkoppgaver 2013



Regnskapsoversikt skogfond

Kommune	Innestående skogfond per 1.1.2013	Innbetalt skogfond	Skogfond skoger under 10 dekar	Godskrevet tilskudd	Utbetalt skogfond	Innestående skogfond per 31.12.2013
Vestby	5 974 068	829 398		117 084	895 464	6 025 086
Ski	5 024 003	1 040 723		118 625	810 373	5 372 979
Ås	4 359 150	326 615		58 897	576 645	4 168 017
Frogn	3 504 964	445 703	1 771	99 573	536 934	3 515 077
Nesodden	1 377 300	547 636		73 438	569 807	1 428 567
Oppegård	739 270	104 086		6 249	42 783	806 822
Bærum	3 123 908	305 921		10 020	504 115	2 935 734
Asker	1 382 649	98 436	151		785	1 480 451
Aurskog-Høland	15 022 650	5 747 856	16 032	1 649 668	6 822 350	15 613 855
Sørum	5 293 572	698 584	2 152	80 657	902 124	5 172 841
Fet	2 836 387	399 535		82 787	353 694	2 965 015
Rælingen	832 343	51 309		8 844	88 807	803 688
Enebakk	3 753 711	1 270 509	2 457	207 017	1 000 182	4 233 512
Lørenskog	497 771	151 929	856	1 744	8 300	644 000
Skedsmo	901 881	118 620	103		62 261	958 343
Nittedal	2 888 118	612 566	2 200	103 627	571 227	3 035 284
Gjerdrum	1 126 124	322 141	3 136	37 645	151 733	1 337 313
Ullensaker	9 297 831	848 874	11 446	196 727	1 092 461	9 262 417
Nes	14 756 746	3 614 519	362 433	151 797	2 440 986	16 444 509
Eidsvoll	9 465 491	1 547 899	34 274	178 605	1 579 031	9 647 238
Nannestad	4 936 146	643 688	16 867	238 391	934 109	4 900 983
Hurdal	4 132 609	645 228	144	141 271	703 083	4 216 169
Sum	101 226 691	20 371 775	454 022	3 562 666	20 647 253	104 967 901

Kommune	Innestående skogfond per 1.1.2013	Innbetalt skogfond	Skogfond skoger under 10 dekar	Godskrevet tilskudd	Utbetalt skogfond	Innestående skogfond per 31.12.2013
Oslo	3 816 945	858 588			33 464	4 642 069

Spesifikasjon av tilskudd

Kommune	Skogkultur	Vei/hest	Skogbruksplan	MiS	Energitilskudd	Utbetalt
Vestby	117 084				275 974	393 058
Ski	118 625				31 562	150 187
Ås	33 843				353 380	387 223
Frogn	99 573				7 740	107 313
Nesodden	73 438					73 438
Oppegård	6 249					6 249
Bærum	10 020	11 970				21 990
Asker						0
Aurskog-Høland	628 844	1 011 338		67 060	145 407	1 852 649
Sørum	80 657				109 876	190 533
Fet	82 787				50 406	133 193
Rælingen	8 844					8 844
Enebakk	197 417					197 417
Lørenskog	1 744				44 849	46 593
Skedsmo						0
Nittedal	103 627					103 627
Gjerdrum	32 077				33 750	65 827
Ullensaker	125 818				489 326	615 144
Nes	151 797			196 398	357 597	705 792
Eidsvoll	178 605				274 510	453 115
Nannestad	234 191	13 200			347 099	594 490
Hurdal	141 271	2 700			92 901	236 872
Sum	2 426 511	1 039 208		263 458	2 614 377	6 343 554

Kommune	Skogkultur	Vei/hest	Skogbruksplan	MiS	Energitilskudd	Utbetalt
Oslo					456 761	456 761

Regnskapsoversikt tilbakebetalt skogfond spesifisert på formål

Kommune	Skog-kultur m/skf 85%	Vei m/skf 85%	Miljø- tiltak	Mva	Diverse formål	Skog- bruksplan	Vei- vedlike- hold	Tilb.bet. < 10 daa	Overf. mellom konti	Frigitt	Total kostnad
Vestby	821 255	24 273		5 045	2 500		37 956	4 435			895 464
Ski	748 130			39 210	5 011		10 828	7 193			810 373
Ås	391 016	87 029		17 918	1 792		65 450	13 440			576 645
Frogn	487 731	18 600		30 602							536 934
Nesodden	346 088	155 001		25 169	4 094	2 705				36 750	569 807
Oppegård	31 250			7 813				3 720			42 783
Bærum	265 460	5 000		14 115	8 187		211 353				504 115
Asker					733			52			785
Aurskog-Høland	4 261 768	1 223 831	6 205	147 699	32 377	11 697	1 077 826	25 947	-35 000	70 000	6 822 350
Sørums	755 811			14 901	1 866		124 388			5 157	902 124
Fet	336 255			15 864	1 575						353 694
Rælingen	68 891			4 321	1 328		14 267				88 807
Enebakk	670 205	30 420			11 317		281 929			6 312	1 000 182
Lørenskog	6 960				1 340						8 300
Skedsmo	58 942			1 792	1 527						62 261
Nittedal	357 206	14 300		44 027	2 219		123 075	30 400			571 227
Gjerdrum	136 356			11 163	919			3 295			151 733
Ullensaker	867 174			59 432	8 735	4 640	152 215	266			1 092 461
Nes	1 481 803	344 548	5 600	57 390	13 612	9 578	519 525	8 930			2 440 986
Eidsvoll	1 012 670			88 437	16 363	2 620	452 236	5 075		1 630	1 579 031
Nannestad	789 183	5 126		7 650	8 769		117 822	5 559			934 109
Hurdal	509 019	65 425		3 725	1 654		47 214			76 046	703 083
Sum	14 403 174	1 973 553	11 805	596 271	125 918	31 240	3 236 084	108 312	-35 000	195 895	20 647 253

Kommune	Skog-kultur m/skf 85%	Vei m/skf 85%	Miljø- tiltak	Mva	Diverse formål	Skog- bruksplan	Vei- vedlike- hold	Tilb.bet. < 10 daa	Overf. mellom konti	Frigitt	Total kostnad
Oslo					206			33 258			33 464

Grøfting og gjødsling

Kommune	Suppleringsgrøfting		Grøfte- og bekkerensk		Gjødsling fastmark		Total kostnad
	Antall	Kostnad	Antall	Kostnad	Antall	Kostnad	
Vestby			1 690	95 149			95 149
Ski			800	21 600			21 600
Ås			2 200	62 420			62 420
Frogn			342	4 500			4 500
Nesodden			1 432	14 425			14 425
Oppegård							0
Bærum							0
Asker							0
Aurskog-Høland			5 000	82 100	535	155 150	237 250
Sørum							0
Fet							0
Rælingen							0
Enebakk			258	5 625			5 625
Lørenskog							0
Skedsmo							0
Nittedal							0
Gjerdrum							0
Ullensaker	100	1 773	230	4 077			5 850
Nes			2 362	134 028			134 028
Eidsvoll			900	11 410			11 410
Nannestad			830	29 374			29 374
Hurdal			180	2 500			2 500
Sum	100	1 773	16 224	467 208	535	155 150	624 131

Kommune	Suppleringsgrøfting		Grøfte- og bekkerensk		Gjødsling fastmark		Total kostnad
	Antall	Kostnad	Antall	Kostnad	Antall	Kostnad	
Oslo							0

Skogkultur forarbeider

Kommune	Flaterydding		Markeredning		Kj. beh. forarbeider		Total kostnad
	Antall	Kostnad	Antall	Kostnad	Antall	Kostnad	
Vestby					5	2 000	2 000
Ski					22	6 560	6 560
Ås							0
Frogn							0
Nesodden							0
Oppegård							0
Bærum							0
Asker							0
Aurskog-Høland	10	2 000	8	3 200			5 200
Sørum	20	1 400					1 400
Fet							0
Rælingen							0
Enebakk							0
Lørenskog							0
Skedsmo							0
Nittedal							0
Gjerdrum							0
Ullensaker			152	69 008			69 008
Nes					30	5 680	5 680
Eidsvoll	55	22 980	20	4 640			27 620
Nannestad							0
Hurdal	21	2 860					2 860
Sum	106	29 240	180	76 848	57	14 240	120 328

Kommune	Flaterydding		Markeredning		Kj. beh. forarbeider		Total kostnad
	Antall	Kostnad	Antall	Kostnad	Antall	Kostnad	
Oslo							0

Etablering juletefelt

Kommune	Antall	Areal (daa)	Total kostnad
Vestby			
Ski			
Ås			
Frogn			
Nesodden			
Oppegård			
Bærum			
Asker			
Aurskog-Høland	5 001	31	188 198
Sørums			
Fet	2 000	3	16 780
Rælingen			
Enebakk			
Lørenskog			
Skedsmo			
Nittedal			
Gjerdrum			
Ullensaker			
Nes	4 300	6	26 400
Eidsvoll	6 500	28	29 991
Nannestad			
Hurdal	300	1	900
Sum	18 101	69	262 269

Kommune	Antall	Areal (daa)	Total kostnad
Oslo			0

Avvirkning

Kommune	Kubikkmeter	Bruttoverdi	Skogfond
Vestby	25 344	7 552 581	818 254
Ski	30 493	8 761 600	1 040 723
Ås	12 134	3 488 922	326 615
Frogn	10 984	3 325 633	447 474
Nesodden	13 222	3 885 513	547 636
Oppegård	3 317	877 470	104 086
Bærum	18 991	6 240 307	305 921
Asker	4 539	1 333 652	98 587
Aurskog-Høland	139 378	44 719 287	5 767 036
Sørum	28 099	8 210 477	700 736
Fet	11 833	3 580 470	399 535
Rælingen	1 654	474 416	51 309
Enebakk	37 130	11 549 438	1 272 966
Lørenskog	3 503	1 085 744	152 785
Skedsmo	5 388	1 541 301	118 723
Nittedal	26 222	7 474 370	614 766
Gjerdrum	10 382	2 799 744	325 277
Ullensaker	46 453	11 440 706	860 320
Nes	121 341	36 450 605	3 963 611
Eidsvoll	68 578	21 379 575	1 582 173
Nannestad	31 117	8 577 005	660 555
Hurdal	65 962	21 874 132	645 372
Sum	716 064	216 622 948	20 804 460

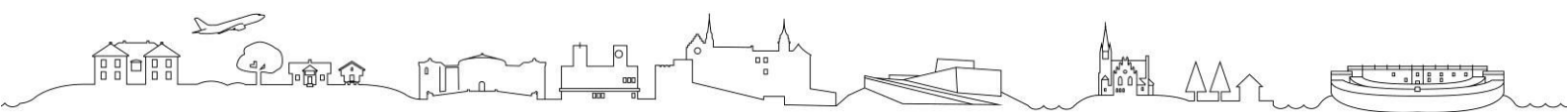
Kommune	Kubikkmeter	Bruttoverdi	Skogfond
Oslo	36 712	12 055 491	858 588



Fylkesmannen
i Oslo og Akershus

Landbruksavdelingen

Skogfondregnskap og statistikkoppgaver 2012



Regnskapsoversikt skogfond

Kommune	Innestående skogfond per 1.1.2012	Innbetalt skogfond	Skogfond skoger under 10 dekar	Godskrevet tilskudd	Utbetalt skogfond	Innestående skogfond per 31.12.2012
Vestby	6 237 998	816 485	5 510	130 253	1 216 178	5 974 068
Ski	4 541 035	1 337 372		123 549	977 952	5 024 003
Ås	4 117 989	964 148	34 350	139 132	896 469	4 359 150
Frogn	3 568 175	299 858		64 440	427 509	3 504 964
Nesodden	1 356 094	417 973		534	397 301	1 377 300
Oppegård	813 352	84 895		25 362	184 339	739 270
Bærum	2 824 718	510 800	2 173	36 330	250 113	3 123 908
Asker	1 353 726	113 053	505	16 680	101 315	1 382 649
Aurskog-Høland	16 475 363	4 710 067	2 787	724 679	6 890 246	15 022 650
Sørum	5 013 449	1 016 941	2 218	89 051	828 087	5 293 572
Fet	2 856 400	401 022		42 111	463 146	2 836 387
Rælingen	671 904	188 158			27 719	832 343
Enebakk	4 049 373	806 075	482	183 735	1 285 954	3 753 711
Lørenskog	652 092	20 493		30 830	205 644	497 771
Skedsmo	919 118	37 692		13 751	68 680	901 881
Nittedal	3 126 734	510 575	4 034	83 363	836 588	2 888 118
Gjerdrum	1 163 246	17 872	601	20 025	75 620	1 126 124
Ullensaker	6 835 291	3 495 676	4 346	158 107	1 195 590	9 297 831
Nes	14 629 887	2 258 933	206 916	364 474	2 703 463	14 756 746
Eidsvoll	8 885 743	2 475 601	4 288	244 070	2 144 211	9 465 491
Nannestad	4 844 186	814 363	45 084	229 089	996 576	4 936 146
Hurdal	3 992 829	636 712	10 796	115 750	623 479	4 132 609
Sum	98 928 701	21 934 764	324 090	2 835 314	22 796 179	101 226 691

Kommune	Innestående skogfond per 1.1.2012	Innbetalt skogfond	Skogfond skoger under 10 dekar	Godskrevet tilskudd	Utbetalt skogfond	Innestående skogfond per 31.12.2012
Oslo	3 949 755	706 788	9 924		849 522	3 816 945

Spesifikasjon av tilskudd

Kommune	Skogkultur	Vei/hest	Skogbruksplan	MiS	Energitilskudd	Utbetalt
Vestby	130 253				106 455	236 708
Ski	123 549				45 895	169 444
Ås	164 186				194 453	358 639
Frogn	64 440				37 754	102 194
Nesodden	534					534
Oppegård	25 362				43 860	69 222
Bærum	36 330				340 153	376 483
Asker	16 680				52 165	68 845
Aurskog-Høland	626 252	339 000			416 990	1 382 242
Sørum	89 051				6 059	95 110
Fet	42 111				73 762	115 873
Rælingen				159 958		159 958
Enebakk	193 335			6 000	277 791	477 126
Lørenskog	30 830					30 830
Skedsmo	16 919				47 480	64 399
Nittedal	83 363				137 930	221 293
Gjerdrum	20 025				36 800	56 825
Ullensaker	158 107				360 225	518 332
Nes	249 136				237 735	486 871
Eidsvoll	238 995	11 225			125 960	376 180
Nannestad	231 789	17 640			150 264	399 693
Hurdal	115 750	450			241 352	357 552
Sum	2 656 997	368 315		165 958	2 933 083	6 124 353

Kommune	Skogkultur	Vei/hest	Skogbruksplan	MiS	Energitilskudd	Utbetalt
Oslo	364 793				201 204	565 997

Regnskapsoversikt tilbakebetalt skogfond spesifisert på formål

Kommune	Skog-kultur m/skf 85%	Vei m/skf 85%	Miljø- tiltak	Mva	Diverse formål	Skog- bruksplan	Vei- vedlike- hold	Tilb.bet. < 10 daa	Overf. mellom konti	Frigitt	Total kostnad
Vestby	779 819	28 707		96 005	63 353	96 691	69 670	75 000	6 934		1 216 178
Ski	797 026	37 546		44 072	17 472	73 637	8 200				977 952
Ås	779 730	62 371		11 400	19 720	23 383	6 800		-6 934		896 469
Frogn	356 234	15 600		20 863	6 200	28 612					427 509
Nesodden	36 904	310 818		4 874	314	44 391					397 301
Oppegård	93 990			30 988		14 461	44 900				184 339
Bærum	204 913			1 356			41 813	2 031			250 113
Asker	96 065			5 250							101 315
Aurskog-Høland	4 397 340	694 815	10 785	197 367	8 423	12 430	1 569 086				6 890 246
Sørum	454 725	173 873		5 479	3 439		157 240	10 404		22 928	828 087
Fet	419 871			3 450	6 650		7 175	26 000			463 146
Rælingen	26 269				1 450						27 719
Enebakk	989 005				3 485		293 464				1 285 954
Lørenskog	154 405			945	1 200		39 559			9 535	205 644
Skedsmo	62 731			5 249	700						68 680
Nittedal	663 715			41 943	580		98 160		32 190		836 588
Gjerdrum	58 307			6 621			10 250	442			75 620
Ullensaker	783 879			55 328		8 276	174 472	40 431	30 000	103 203	1 195 590
Nes	1 679 244	330 130	4 500	168 761	7 742	2 600	505 181	2 304		3 000	2 703 463
Eidsvoll	1 166 212			181 364	7 343	12 019	777 273				2 144 211
Nannestad	859 725	43 118		1 596	10 248		68 864	13 025			996 576
Hurdal	225 495	28 655			2 410		222 259	6 790		137 870	623 479
Sum	15 085 603	1 725 633	15 285	882 911	160 729	316 499	4 094 366	176 427	62 190	276 536	22 796 179

Kommune	Skog-kultur m/skf 85%	Vei m/skf 85%	Miljø- tiltak	Mva	Diverse formål	Skog- bruksplan	Vei- vedlike- hold	Tilb.bet. < 10 daa	Overf. mellom konti	Frigitt	Total kostnad
Oslo	276 522		60 000				513 000				849 522

Grøfting og gjødsling

Kommune	Suppleringsgrøfting		Grøfte- og bekkerensk		Gjødsling fastmark		Total kostnad
	Antall	Kostnad	Antall	Kostnad	Antall	Kostnad	
Vestby			1 040	24 848			24 848
Ski			1 300	34 750			34 750
Ås			700	14 000			14 000
Frogn							0
Nesodden			405	4 450			4 450
Oppegård			520	9 450			9 450
Bærum							0
Asker							0
Aurskog-Høland			6 325	104 868	1 134	333 900	438 768
Sørum							0
Fet							0
Rælingen							0
Enebakk							0
Lørenskog							0
Skedsmo							0
Nittedal							0
Gjerdrum							0
Ullensaker			320	7 400			7 400
Nes							0
Eidsvoll							0
Nannestad							0
Hurdal			200	4 600			4 600
Sum			10 810	204 366	1 134	333 900	538 266

Kommune	Suppleringsgrøfting		Grøfte- og bekkerensk		Gjødsling fastmark		Total kostnad
	Antall	Kostnad	Antall	Kostnad	Antall	Kostnad	
Oslo							0

Skogkultur forarbeider

Kommune	Flaterydding		Markeredning		Kj. beh. forarbeider		Total kostnad
	Antall	Kostnad	Antall	Kostnad	Antall	Kostnad	
Vestby							0
Ski							0
Ås							0
Frogn							0
Nesodden							0
Oppegård							0
Bærum							0
Asker							0
Aurskog-Høland							0
Sørum					32	9 495	9 495
Fet	10	2 500					2 500
Rælingen							0
Enebakk	13	4 500					4 500
Lørenskog							0
Skedsmo							0
Nittedal							0
Gjerdrum					30	4 945	4 945
Ullensaker	60	21 013					21 013
Nes							0
Eidsvoll	6	3 750	389	58 915			62 665
Nannestad							0
Hurdal							0
Sum	89	31 763	389	58 915	62	14 440	105 118

Kommune	Flaterydding		Markeredning		Kj. beh. forarbeider		Total kostnad
	Antall	Kostnad	Antall	Kostnad	Antall	Kostnad	
Oslo							0

Skogkultur foryngelse

Kommune	Plantekjøp			Plantearbeid				Suppleringsplanting		Total kostnad
	Antall	Kostnad	Pris/plante	Antall	Areal (daa)	Kostnad	Pris/plante	Antall	Kostnad	
Vestby	26 500	77 193	2,91	42 160	242	162 437	3,85	300	1 200	240 830
Ski	25 780	73 445	2,85	50 001	270	213 539	4,27	4 400	13 200	300 184
Ås	24 410	60 350	2,47	22 910	111	59 090	2,58	1 500	5 100	124 540
Frogn	12 130	32 380	2,67	25 010	137	106 168	4,25	440	1 980	140 528
Nesodden	1 640	8 520	5,20	2 750	20	13 915	5,06			22 435
Oppegård										0
Bærum	31 316	81 208	2,59	23 916	203	68 965	2,88	2 000	5 500	155 673
Asker	17 055	41 755	2,45	17 055	120	41 866	2,45			83 621
Aurskog-Høland	307 545	662 759	2,15	303 275	1 910	646 119	2,13	1 770	4 808	1 313 686
Sørums	13 000	29 241	2,25	13 000	82	37 052	2,85	1 500	2 250	68 543
Fet	14 350	33 576	2,34	14 350	77	37 496	2,61			71 072
Rælingen	5 450	12 317	2,26	5 450	39	13 952	2,56			26 269
Enebakk	99 270	333 627	3,36	86 920	556	234 017	2,69	3 000	12 600	580 244
Lørenskog	15 600	32 280	2,07	13 037	86	60 296	4,62	2 659	16 544	109 120
Skedsmo	6 955	17 864	2,57	3 750	26	10 698	2,85	3 010	7 750	36 312
Nittedal	86 935	195 411	2,25	84 885	562	203 627	2,40	4 000	10 720	409 758
Gjerdrum	5 000	11 300	2,26	30 600	168	108 560	3,55			119 860
Ullensaker	48 600	113 123	2,33	59 790	318	215 686	3,61	24 000	61 440	390 249
Nes	81 210	192 908	2,38	67 854	355	186 876	2,75	9 170	28 363	408 147
Eidsvoll	172 465	349 960	2,03	155 455	1 146	397 921	2,56	24 210	84 722	832 603
Nannestad	263 565	544 389	2,07	254 215	1 682	525 011	2,07	6 550	15 393	1 084 793
Hurdal	17 400	47 775	2,75	21 900	112	66 330	3,03	5 500	19 500	133 605
Sum	1 276 176	2 951 381	2,31	1 298 283	8 222	3 409 621	2,63	94 009	291 070	6 652 072

Kommune	Plantekjøp			Plantearbeid				Suppleringsplanting		Total kostnad
	Antall	Kostnad	Pris/plante	Antall	Areal (daa)	Kostnad	Pris/plante	Antall	Kostnad	
Oslo	8 550	19 870	2	19 090	130	78 362	603			98 232

Skogkultur ungskogpleie

Kommune	Mekanisk etterarbeid			Kjem. beh. etterarbeid			Avstandsregulering			Total kostnad
	Areal (daa)	Kostnad	Kr/daa	Areal (daa)	Kostnad	Kr/daa	Areal (daa)	Kostnad	Kr/daa	
Vestby				72	9 345	130	815	451 566	554	460 911
Ski							775	462 440	597	462 440
Ås							965	558 088	578	558 088
Frogn	68	20 400	300				364	191 526	526	211 926
Nesodden							8	1 780	223	1 780
Oppegård							232	84 540	364	84 540
Bærum							651	207 784	319	207 784
Asker							278	103 132	371	103 132
Aurskog-Høland	6	2 000	333				6 668	2 087 537	313	2 089 537
Sørumsund							799	282 970	354	282 970
Fet				20	2 995	150	367	140 372	382	143 367
Rælingen										0
Enebakk							1 472	494 651	336	494 651
Lørenskog							168	102 771	612	102 771
Skedsmo							118	56 402	478	56 402
Nittedal				26	8 350	321	591	277 881	470	286 231
Gjerdrum	11	2 750	250				257	71 374	278	74 124
Ullensaker	13	4 000	308				1 131	498 259	441	502 259
Nes				18	4 000	222	2 690	892 744	332	896 744
Eidsvoll	118	33 800	286				1 657	576 226	348	610 026
Nannestad							1 854	854 770	461	854 770
Hurdal							1 062	542 645	511	542 645
Sum	216	62 950	291	136	24 690	182	22 922	8 939 458	390	9 027 098

Kommune	Mekanisk etterarbeid			Kjem. beh. etterarbeid			Avstandsregulering			Total kostnad
	Areal (daa)	Kostnad	Kr/daa	Areal (daa)	Kostnad	Kr/daa	Areal (daa)	Kostnad	Kr/daa	
Oslo							924	364 793	395	364 793

Etablering juletefelt

Kommune	Antall	Areal (daa)	Total kostnad
Vestby			
Ski			
Ås			
Frogn			
Nesodden	1 200	3	2 400
Oppegård			
Bærum			
Asker			
Aurskog-Høland	8 800	30	90 210
Sørum			
Fet	800	12	71 434
Rælingen			
Enebakk			
Lørenskog			
Skedsmo			
Nittedal			
Gjerdrum			
Ullensaker			
Nes	9 460	10	186 385
Eidsvoll	1 200	2	13 375
Nannestad			
Hurdal			
Sum	21 460	57	363 804

Kommune	Antall	Areal (daa)	Total kostnad
Oslo			0

Avvirkning

Kommune	Kubikkmeter	Bruttoverdi	Skogfond
Vestby	24 107	7 235 000	821 995
Ski	30 954	9 215 000	1 337 372
Ås	26 563	7 628 000	998 498
Frogn	10 140	2 892 000	299 858
Nesodden	8 177	2 575 000	417 973
Oppegård	3 451	867 000	84 895
Bærum	20 824	6 145 000	512 973
Asker	5 194	1 269 000	113 558
Aurskog-Høland	150 359	48 213 000	4 712 854
Sørum	30 827	9 476 000	1 019 159
Fet	10 853	2 959 000	401 022
Rælingen	5 322	1 717 000	188 158
Enebakk	26 030	7 766 000	806 557
Lørenskog	384	137 000	20 493
Skedsmo	1 279	382 000	37 692
Nittedal	17 406	5 262 000	514 609
Gjerdrum	4 683	1 436 000	18 473
Ullensaker	131 266	36 855 000	3 500 022
Nes	105 002	27 367 000	2 465 849
Eidsvoll	95 042	32 690 000	2 479 889
Nannestad	65 021	20 370 000	859 447
Hurdal	31 680	8 847 000	647 508
Sum	804 564	241 303 000	22 258 854

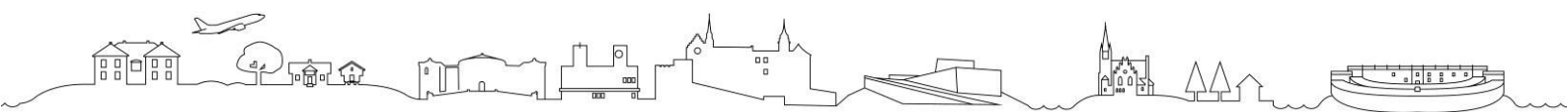
Kommune	Kubikkmeter	Bruttoverdi	Skogfond
Oslo	48 215	12 300 563	707 862



Fylkesmannen
i Oslo og Akershus

Landbruksavdelingen

Skogfondregnskap og statistikkoppgaver 2011



Regnskapsoversikt skogfond

Kommune	Innestående skogfond per 1.1.2011	Innbetalt skogfond	Skogfond skoger under 10 dekar	Godskrevet tilskudd	Utbetalt skogfond	Innestående skogfond per 31.12.2011
Vestby	5 812 701	1 157 197		102 654	834 554	6 237 998
Ski	4 216 586	879 857		99 822	655 231	4 541 035
Ås	3 904 390	707 126		58 996	552 523	4 117 989
Frogn	3 192 947	680 874	1 189	70 617	377 452	3 568 175
Nesodden	1 062 895	391 185		13 170	111 157	1 356 094
Oppegård	884 154	17 342			88 144	813 352
Bærum	2 709 173	581 242	1 637	37 267	504 601	2 824 718
Asker	1 359 459	115 967	1 509	16 297	139 506	1 353 726
Aurskog-Høland	15 664 600	5 975 694	122 405	636 593	5 923 929	16 475 363
Sørum	4 733 521	825 380		72 241	617 693	5 013 449
Fet	2 326 755	692 943	336	40 548	204 183	2 856 400
Rælingen	730 044	64 466		6 762	129 368	671 904
Enebakk	3 759 509	996 051	9 454	226 824	942 465	4 049 373
Lørenskog	674 086	213 391	1 333	1 762	238 480	652 092
Skedsmo	1 004 824	59 820	31 513	61 937	238 976	919 118
Nittedal	2 786 943	820 600	13 464	111 721	605 995	3 126 734
Gjerdrum	1 128 032	80 146	1 521	16 207	62 660	1 163 246
Ullensaker	6 826 810	908 029	10 701	196 523	1 106 772	6 835 291
Nes	12 879 169	3 179 167	194 144	300 021	1 922 615	14 629 887
Eidsvoll	7 710 944	2 274 786	8 924	146 642	1 255 553	8 885 743
Nannestad	4 391 046	759 715	64 374	367 737	738 686	4 844 186
Hurdal	3 722 350	675 285	38 752	205 831	649 388	3 992 829
Sum	91 480 941	22 056 263	501 256	2 790 171	17 899 930	98 928 701

Kommune	Innestående skogfond per 1.1.2011	Innbetalt skogfond	Skogfond skoger under 10 dekar	Godskrevet tilskudd	Utbetalt skogfond	Innestående skogfond per 31.12.2011
Oslo	2 624 777	1 192 555	3 956	160 250	31 783	3 949 755

Spesifikasjon av tilskudd

Kommune	Skogkultur	Vei/hest	Skogbruksplan	MiS	Energitilskudd	Utbetalt
Vestby	94 986			26 600	154 752	276 338
Ski	99 822				44 304	144 126
Ås	58 996				28 600	87 596
Frogn	69 016					69 016
Nesodden	13 170					13 170
Oppegård						0
Bærum	37 267					37 267
Asker	16 297					16 297
Aurskog-Høland	423 719	172 506		444 854	751 840	1 792 919
Sørum	72 241				94 952	167 193
Fet	40 470				457 500	497 970
Rælingen	16 590				4 800	21 390
Enebakk	111 474			52 013	88 920	252 407
Lørenskog	1 762					1 762
Skedsmo	59 394					59 394
Nittedal	80 231				6 000	86 231
Gjerdrum	16 207					16 207
Ullensaker	97 715				272 910	370 625
Nes	279 786	149 902			227 608	657 296
Eidsvoll	146 642				91 230	237 872
Nannestad	323 723	9 450			167 246	500 419
Hurdal	144 895	5 370				150 265
Sum	2 204 403	337 228		523 467	2 390 662	5 455 760

Kommune	Skogkultur	Vei/hest	Skogbruksplan	MiS	Energitilskudd	Utbetalt
Oslo					456 761	456 761

Regnskapsoversikt tilbakebetalt skogfond spesifisert på formål

Kommune	Skog-kultur m/skf 85%	Vei m/skf 85%	Miljø- tiltak	Mva	Diverse formål	Bio- energi	Skog- bruksplan	Vei- vedlike- hold	Tilb.bet. < 10 daa	Overf. mellom konti	Frigitt	Total kostnad
Vestby	654 849	39 568		65 576	7 351	29 152	36 508	1 551				834 554
Ski	577 444	16 474	6 000	14 750	11 374		25 583	3 606				655 231
Ås	464 656	19 928		19 421	12 910		35 609					552 523
Frogn	254 590			21 500	46 143		47 936	7 283				377 452
Nesodden	84 466			9 305	127		17 259					111 157
Oppegård		74 914		4 193	475		8 562					88 144
Bærum	426 715			8 657	13 564		457	4 953	255		50 000	504 601
Asker	132 026				702			5 497	1 281			139 506
Aurskog-Høland	3 256 593	1 445 630	15 227	167 532	74 770		21 285	930 545	2 475		9 873	5 923 929
Sørum	488 278			4 500	1 240			123 675				617 693
Fet	128 899	23 832		14 731	3 609		5 500	20 512			7 099	204 183
Rælingen	103 517	5 768			4 062		16 022					129 368
Enebakk	544 195	69 207			9 110		703	249 354	52 972		16 925	942 465
Lørenskog	125 352			1 698	379		22 125	88 927				238 480
Skedsmo	214 031			16 425	2 304				6 216			238 976
Nittedal	483 842	40 000		20 658	6 057			53 249	2 189			605 995
Gjerdrum	51 737			928	741			5 807	1 444		2 003	62 660
Ullensaker	958 376			49 013	11 219		46 216	36 713	5 501	-266		1 106 772
Nes	1 217 171	211 795	3 200	114 224	36 056		1 900	336 293			1 976	1 922 615
Eidsvoll	703 179	51 830		93 576	10 606		4 086	335 462	23 281		33 533	1 255 553
Nannestad	606 807	14 496			7 008			109 606			769	738 686
Hurdal	475 576	20 375			4 592			141 299			7 546	649 388
Sum	11 952 297	2 033 817	24 427	626 686	264 399	29 152	289 749	2 454 331	95 614	-266	129 724	17 899 930

Kommune	Skog-kultur m/skf 85%	Vei m/skf 85%	Miljø- tiltak	Mva	Diverse formål	Bio- energi	Skog- bruksplan	Vei- vedlike- hold	Tilb.bet. < 10 daa	Overf. mellom konti	Frigitt	Total kostnad
Oslo	15 263			3 816	223				12 482			31 784

Grøfting og gjødsling

Kommune	Suppleringsgrøfting		Grøfte- og bekkerensk		Gjødsling fastmark		Total kostnad
	Antall	Kostnad	Antall	Kostnad	Antall	Kostnad	
Vestby			1 460	36 780			36 780
Ski			3 650	84 619			84 619
Ås			700	21 100			21 100
Frogn			320	4 200			4 200
Nesodden			150	5 600			5 600
Oppegård							0
Bærum							0
Asker							0
Aurskog-Høland			250	8 450			8 450
Sørum			200	9 450			9 450
Fet							0
Rælingen							0
Enebakk			499	7 485			7 485
Lørenskog			450	6 600			6 600
Skedsmo							0
Nittedal							0
Gjerdrum							0
Ullensaker							0
Nes							0
Eidsvoll			250	2 600			2 600
Nannestad							0
Hurdal							0
Sum			7 929	186 884			186 884

Kommune	Suppleringsgrøfting		Grøfte- og bekkerensk		Gjødsling fastmark		Total kostnad
	Antall	Kostnad	Antall	Kostnad	Antall	Kostnad	
Oslo							0

Skogkultur forarbeider

Kommune	Flaterydding		Markeredning		Kj. beh. forarbeider		Total kostnad
	Antall	Kostnad	Antall	Kostnad	Antall	Kostnad	
Vestby	8	1 890					1 890
Ski							0
Ås					131	58 830	58 830
Frogn							0
Nesodden							0
Oppegård							0
Bærum	40	13 800					13 800
Asker							0
Aurskog-Høland	10	1 350					1 350
Sørum	7	1 650	6	1 650			3 300
Fet							0
Rælingen							0
Enebakk							0
Lørenskog							0
Skedsmo							0
Nittedal							0
Gjerdrum			56	17 628			17 628
Ullensaker	20	1 500	767	150 215			151 715
Nes			25	7 250			7 250
Eidsvoll	33	9 810	143	35 875			45 685
Nannestad			543	90 585			90 585
Hurdal			6	800			800
Sum	118	30 000	1 546	304 003	131	58 830	392 833

Kommune	Flaterydding		Markeredning		Kj. beh. forarbeider		Total kostnad
	Antall	Kostnad	Antall	Kostnad	Antall	Kostnad	
Oslo							0

Skogkultur foryngelse

Kommune	Plantekjøp			Plantearbeid				Suppleringsplanting		Total kostnad
	Antall	Kostnad	Pris/plante	Antall	Areal (daa)	Kostnad	Pris/plante	Antall	Kostnad	
Vestby	57 565	142 498	2,48	57 765	326	150 069	2,60	1 200	3 450	296 017
Ski	47 300	125 086	2,64	42 750	222	121 729	2,85	3 650	10 075	256 890
Ås	65 810	168 302	2,56	65 810	320	170 212	2,59	250	750	339 264
Frogn	22 770	49 142	2,16	19 560	99	44 022	2,25	4 210	11 100	104 264
Nesodden	6 750	23 771	3,52	4 550	31	11 946	2,63	1 200	3 600	39 317
Oppegård										0
Bærum	65 245	163 310	2,50	58 325	429	136 077	2,33	6 620	18 038	317 425
Asker	14 400	35 445	2,46	17 900	136	45 281	2,53	1 200	3 750	84 476
Aurskog-Høland	247 685	528 030	2,13	224 185	2 616	474 070	2,11	12 000	26 079	1 028 179
Sørum	41 100	85 500	2,08	42 800	218	93 746	2,19	300	600	179 846
Fet	17 650	48 786	2,76	19 450	127	44 470	2,29	1 000	1 400	94 656
Rælingen	11 000	23 650	2,15	9 700	54	24 153	2,49	1 300	3 237	51 040
Enebakk	43 160	118 289	2,74	40 460	242	109 760	2,71			228 049
Lørenskog	17 390	43 056	2,48	10 270	145	40 230	3,92	7 100	28 616	111 902
Skedsmo	3 200	6 400	2,00	2 200	10	4 140	1,88			10 540
Nittedal	45 580	94 741	2,08	45 280	264	101 619	2,24	300	1 350	197 710
Gjerdrum	1 800	3 870	2,15	800	5	1 992	2,49	500	1 250	7 112
Ullensaker	140 705	297 033	2,11	136 105	1 074	341 863	2,51			638 896
Nes	75 177	167 698	2,23	76 215	399	198 753	2,61	4 220	12 795	379 246
Eidsvoll	99 440	201 965	2,03	75 850	511	187 368	2,47	34 400	44 485	433 818
Nannestad	144 728	298 055	2,06	136 103	794	288 125	2,12	5 125	15 866	602 046
Hurdal	45 000	109 504	2,43	44 500	225	118 242	2,66	1 000	4 000	231 746
Sum	1 213 455	2 734 131	2,25	1 130 578	8 247	2 707 867	2,40	85 575	190 441	5 632 439

Kommune	Plantekjøp			Plantearbeid				Suppleringsplanting		Total kostnad
	Antall	Kostnad	Pris/plante	Antall	Areal (daa)	Kostnad	Pris/plante	Antall	Kostnad	
Oslo	2 750	7 700	3	2 750	15	7 562	3			15 262

Skogkultur ungskogpleie

Kommune	Mekanisk etterarbeid			Kjem. beh. etterarbeid			Avstandsregulering			Total kostnad
	Areal (daa)	Kostnad	Kr/daa	Areal (daa)	Kostnad	Kr/daa	Areal (daa)	Kostnad	Kr/daa	
Vestby				15	2 640	176	853	397 435	466	400 075
Ski	31	12 500	403,23	20	2 180	109	853	400 370	469	415 050
Ås							339	184 912	545	184 912
Frogn	44	3 500	79,55				282	210 466	746	213 966
Nesodden	84	7 250	86,31				71	39 650	558	46 900
Oppegård										0
Bærum							203	95 570	471	95 570
Asker							107	49 850	466	49 850
Aurskog-Høland	10	2 175	217,50	100	3 840	38	5 734	1 692 080	295	1 698 095
Sørum				20	5 000	250	810	226 495	280	231 495
Fet							377	135 160	359	135 160
Rælingen							142	88 060	620	88 060
Enebakk	25	12 500	500,00				892	367 536	412	380 036
Lørenskog							95	6 850	72	6 850
Skedsmo							345	206 455	598	206 455
Nittedal							1 115	408 383	366	408 383
Gjerdrum							48	29 576	616	29 576
Ullensaker							1 100	379 172	345	379 172
Nes	8	6 240	780,00	5	8 470	1 694	3 976	1 643 194	413	1 657 904
Eidsvoll	140	24 685	176,32				1 082	299 952	277	324 637
Nannestad							2 505	1 236 167	493	1 236 167
Hurdal	20	8 000	400,00				1 658	866 076	522	874 076
Sum	362	76 850	212	160	22 130	138	22 587	8 963 409	397	9 062 389

Kommune	Mekanisk etterarbeid			Kjem. beh. etterarbeid			Avstandsregulering			Total kostnad
	Areal (daa)	Kostnad	Kr/daa	Areal (daa)	Kostnad	Kr/daa	Areal (daa)	Kostnad	Kr/daa	
Oslo							4 238	1 083 600	256	1 083 600

Etablering juletefelt

Kommune	Antall	Areal (daa)	Total kostnad
Vestby			
Ski			
Ås			
Frogn			
Nesodden	1 000	3	3 000
Oppegård			
Bærum			
Asker			
Aurskog-Høland	3 400	6	12 273
Sørums			
Fet	300	1	1 744
Rælingen			
Enebakk			
Lørenskog			
Skedsmo			
Nittedal			
Gjerdrum			
Ullensaker			
Nes	11 600	13	83 650
Eidsvoll			
Nannestad			
Hurdal			
Sum	16 300	23	100 667

Kommune	Antall	Areal (daa)	Total kostnad
Oslo			0

Avvirkning

Kommune	Kubikkmeter	Bruttoverdi	Skogfond
Vestby	26 177	9 501 000	1 157 197
Ski	21 347	8 116 000	879 857
Ås	17 199	6 717 000	707 126
Frogn	21 668	5 300 000	682 063
Nesodden	6 162	3 005 000	391 185
Oppegård	452	173 000	17 342
Bærum	14 015	4 501 000	582 879
Asker	6 850	2 750 000	117 476
Aurskog-Høland	142 188	55 762 000	6 098 099
Sørum	23 524	8 295 000	825 380
Fet	30 017	7 207 000	693 279
Rælingen	2 346	852 000	64 466
Enebakk	34 831	11 212 000	1 005 505
Lørenskog	3 767	1 393 000	214 724
Skedsmo	3 062	954 000	91 333
Nittedal	23 185	8 102 000	834 064
Gjerdrum	6 621	2 696 000	81 667
Ullensaker	43 770	13 556 000	918 730
Nes	83 777	29 318 000	3 373 311
Eidsvoll	59 656	22 902 000	2 283 710
Nannestad	36 869	12 987 000	824 089
Hurdal	63 264	24 641 000	714 037
Sum	670 747	239 940 000	22 557 519

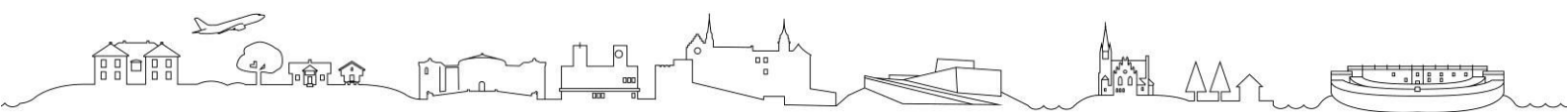
Kommune	Kubikkmeter	Bruttoverdi	Skogfond
Oslo	39 435	10 962 035	1 196 511



Fylkesmannen
i Oslo og Akershus

Landbruksavdelingen

Skogfondregnskap og statistikkoppgaver 2010



Regnskapsoversikt skogfond

Kommune	Innestående skogfond per 1.1.2010	Innbetalt skogfond	Skogfond skoger under 10 dekar	Godskrevet tilskudd	Utbetalt skogfond	Innestående skogfond per 31.12.2010
Vestby	4 974 208	1 727 794		63 843	953 144	5 812 701
Ski	3 907 635	580 901		21 015	292 965	4 216 586
Ås	3 605 560	718 587	14 295	59 397	493 449	3 904 390
Frogn	2 703 805	785 858		31 534	328 249	3 192 947
Nesodden	901 288	345 354		32 061	215 808	1 062 895
Oppegård	821 009	109 317		14 880	61 052	884 154
Bærum	2 365 186	556 889	1 308	42 012	256 223	2 709 173
Asker	1 402 450	79 815	2 547	31 865	157 218	1 359 459
Aurskog-Høland	15 313 142	5 516 771	1 408	727 354	5 894 075	15 664 600
Sørum	4 529 564	754 612	519	60 161	611 335	4 733 521
Fet	2 069 452	540 189	4 493	31 925	319 303	2 326 755
Rælingen	791 387	94 614		21 082	177 039	730 044
Enebakk	2 981 581	1 584 540			806 612	3 759 509
Lørenskog	530 851	215 943		14 880	87 587	674 086
Skedsmo	1 048 714	63 083		5 685	112 658	1 004 824
Nittedal	2 602 398	564 894	10 517	44 186	435 052	2 786 943
Gjerdrum	1 107 682	49 003	1 547	9 484	39 684	1 128 032
Ullensaker	6 742 252	932 266	7 884	57 008	912 600	6 826 810
Nes	11 497 370	2 988 767	138 637	116 460	1 862 064	12 879 169
Eidsvoll	6 980 082	2 071 305	1 928	115 643	1 458 014	7 710 944
Nannestad	4 007 539	826 063	9 157	200 124	651 837	4 391 046
Hurdal	3 431 586	739 795	117 200	145 000	711 231	3 722 350
Sum	84 314 742	21 846 360	311 440	1 845 598	16 837 199	91 480 941

Kommune	Innestående skogfond per 1.1.2010	Innbetalt skogfond	Skogfond skoger under 10 dekar	Godskrevet tilskudd	Utbetalt skogfond	Innestående skogfond per 31.12.2010
Oslo	1 965 691	639 058		25 801	5 773	2 624 777

Spesifikasjon av tilskudd

Kommune	Skogkultur	Vei/hest	Skogbruksplan	MiS	Energitilskudd	Utbetalt
Vestby	58 299				81 970	140 269
Ski	21 015					21 015
Ås	50 997				14 700	65 697
Frogn	36 586					36 586
Nesodden	32 061					32 061
Oppegård	14 880					14 880
Bærum	42 012					42 012
Asker	30 790					30 790
Aurskog-Høland	295 330	675 719			104 090	1 075 139
Sørum	60 161					60 161
Fet	19 581					19 581
Rælingen	-804					-804
Enebakk						0
Lørenskog	12 345					12 345
Skedsmo	5 685				32 900	38 585
Nittedal	22 455					22 455
Gjerdrum	9 484					9 484
Ullensaker	48 249				11 200	59 449
Nes	87 566					87 566
Eidsvoll	110 429					110 429
Nannestad	150 884	9 600			35 000	195 484
Hurdal	117 176	16 182				133 358
Sum	1 225 181	701 501			279 860	2 206 542

Kommune	Skogkultur	Vei/hest	Skogbruksplan	MiS	Energitilskudd	Utbetalt
Oslo						0

Grøfting og gjødsling

Kommune	Suppleringsgrøfting		Grøfte- og bekkerensk		Gjødsling fastmark		Total kostnad
	Antall	Kostnad	Antall	Kostnad	Antall	Kostnad	
Vestby			5 290	107 700			107 700
Ski			700	13 396			13 396
Ås			2 000	40 420			40 420
Frogn			610	6 000			6 000
Nesodden			755	10 240			10 240
Oppegård							0
Bærum							0
Asker							0
Aurskog-Høland			400	7 600			7 600
Sørum	400	5 500					5 500
Fet							0
Rælingen							0
Enebakk			339	5 085			5 085
Lørenskog							0
Skedsmo							0
Nittedal							0
Gjerdrum							0
Ullensaker							0
Nes							0
Eidsvoll			995	18 430			18 430
Nannestad							0
Hurdal			6	15 130			15 130
Sum	400	5 500	11 095	224 001			229 501

Kommune	Suppleringsgrøfting		Grøfte- og bekkerensk		Gjødsling fastmark		Total kostnad
	Antall	Kostnad	Antall	Kostnad	Antall	Kostnad	
Oslo							0

Skogkultur forarbeider

Kommune	Flaterydding		Markeredning		Kj. beh. forarbeider		Total kostnad
	Antall	Kostnad	Antall	Kostnad	Antall	Kostnad	
Vestby							0
Ski							0
Ås							0
Frogn							0
Nesodden			10	1 400			1 400
Oppegård							0
Bærum							0
Asker							0
Aurskog-Høland	4	880	4	260			1 140
Sørum			10	3 120			3 120
Fet					8	3 312	3 312
Rælingen							0
Enebakk							0
Lørenskog							0
Skedsmo							0
Nittedal							0
Gjerdrum							0
Ullensaker			161	30 735			30 735
Nes	30	143 640					143 640
Eidsvoll			371	72 830			72 830
Nannestad			291	48 502			48 502
Hurdal							0
Sum	34	144 520	847	156 847	8	3 312	304 679

Kommune	Flaterydding		Markeredning		Kj. beh. forarbeider		Total kostnad
	Antall	Kostnad	Antall	Kostnad	Antall	Kostnad	
Oslo							0

Etablering juletefelt

Kommune	Antall	Areal (daa)	Total kostnad
Vestby			
Ski			
Ås	2 000	3	8 250
Frogn			
Nesodden	900	3	2 250
Oppegård			
Bærum			
Asker			
Aurskog-Høland	205	1	1 100
Sørum			
Fet			
Rælingen			
Enebakk			
Lørenskog			
Skedsmo			
Nittedal			
Gjerdrum			
Ullensaker			
Nes	5 740	6	50 508
Eidsvoll			
Nannestad			
Hurdal			
Sum	8 845	13	62 108

Kommune	Antall	Areal (daa)	Total kostnad
Oslo			0

Avvirkning

Kommune	Kubikkmeter	Bruttoverdi	Skogfond
Vestby	47 215	16 842 000	1 727 794
Ski	19 825	6 544 000	580 901
Ås	17 078	4 650 000	732 882
Frogn	18 611	6 190 000	785 858
Nesodden	7 164	2 437 000	345 354
Oppegård	3 323	1 096 000	109 317
Bærum	24 220	9 443 000	558 197
Asker	4 811	1 424 000	82 362
Aurskog-Høland	152 617	55 125 000	5 518 179
Sørum	26 270	8 490 000	755 131
Fet	16 260	5 547 000	544 682
Rælingen	2 311	849 000	94 614
Enebakk	31 480	11 549 000	1 584 540
Lørenskog	4 298	1 217 000	215 943
Skedsmo	3 211	931 000	63 083
Nittedal	28 697	8 992 000	575 411
Gjerdrum	5 489	1 787 000	50 550
Ullensaker	53 393	16 350 000	940 150
Nes	105 628	32 214 000	3 127 404
Eidsvoll	72 146	25 527 000	2 073 233
Nannestad	54 544	21 440 000	835 220
Hurdal	39 722	14 829 000	856 995
Sum	738 313	253 473 000	22 157 800

Kommune	Kubikkmeter	Bruttoverdi	Skogfond
Oslo	24 847	9 833 603	639 058